

## Scopo

Il presente documento contiene informazioni chiave relative a questo prodotto d'investimento assicurativo. Non si tratta di un documento promozionale. Le informazioni, prescritte per legge, hanno lo scopo di aiutarti a capire le caratteristiche, i rischi, i costi, i guadagni e le perdite potenziali di questo prodotto e di aiutarti a fare un raffronto con altri prodotti d'investimento.

## Prodotto: Zurich MultiInvest Plus (cod. M103)

Ideatore del Prodotto: Zurich Investments Life S.p.A. - Gruppo Zurich Italia (Zurich)

Sito web: [www.zurich.it](http://www.zurich.it)

Per ulteriori informazioni chiamare il numero: 02 59663000.

Data di realizzazione del documento: 17/10/2024

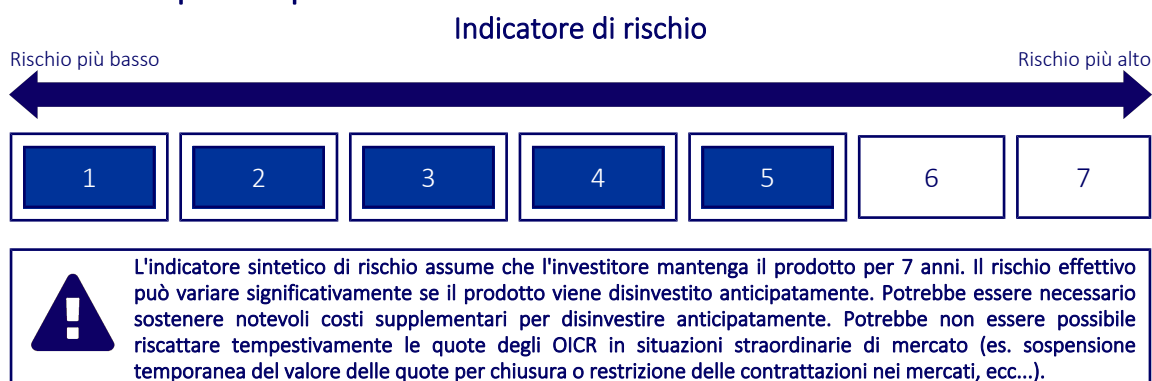
CONSOB è responsabile della vigilanza di Zurich Investments Life S.p.A. in relazione al presente documento contenente le informazioni chiave.

Stai per acquistare un prodotto che non è semplice e può essere di difficile comprensione.

## Cos'è questo prodotto?

- **Tipo:** Contratto assicurativo di tipo multiramo ossia caratterizzato dalla combinazione di un prodotto assicurativo con partecipazione agli utili e di un prodotto di investimento assicurativo di tipo unit linked. Contratto a vita intera e a premio unico, eventualmente integrabile con premi unici aggiuntivi e versamenti programmati.
- **Durata:** la durata di Zurich MultiInvest Plus è pari alla vita dell'Assicurato. Pertanto non è prevista alcuna scadenza contrattuale predefinita. Zurich non ha facoltà di esercitare unilateralmente, dal momento in cui il Contratto è concluso, il diritto di recesso.
- **Obiettivi:** Zurich MultiInvest Plus è un prodotto che ti consente di perseguire un obiettivo di investimento tramite l'investimento dei premi, in tutto o in parte, alternativamente in una delle quattro Linee Guidate composte da OICR armonizzati appartenenti a segmenti del mercato obbligazionario, azionario, bilanciato e di tipo flessibile con un'allocazione variabile su base trimestrale (tramite un'operazione eventuale di ribilanciamento) oppure in una composizione Libera di OICR a scelta tra quelli disponibili nel prodotto ed eventualmente, per un massimo del 40% di ogni premio, nella Gestione Separata Zurich Trend che investe prevalentemente in titoli obbligazionari. Il valore delle quote degli OICR è soggetto alle fluttuazioni dei mercati finanziari e pertanto, per l'investimento nelle Linee Guidate e nella combinazione Libera non è prevista alcuna garanzia di restituzione del premio versato né di rendimento minimo. Il capitale investito nella Gestione Separata viene rivalutato ogni anno sulla base del rendimento realizzato dalla Gestione Separata Zurich Trend, a cui vengono sottratti i costi del prodotto; tale rivalutazione non potrà mai risultare negativa. Puoi trovare informazioni specifiche sulle opzioni di investimento nell'Allegato 1.
- **Investitore al dettaglio cui si intende commercializzare il prodotto:** Il tipo di investitore al dettaglio varia a seconda dell'opzione d'investimento sottostante prescelta e del relativo indicatore di rischio. Informazioni specifiche sulla tipologia di investitore sono disponibili nell'Allegato 1.
- **Prestazioni assicurative e costi:** In caso di decesso dell'Assicurato, Zurich MultiInvest Plus prevede il pagamento ai beneficiari di un capitale caso morte composto dal controvalore delle quote degli OICR posseduti, sommato al capitale rivalutato nella gestione separata in caso di investimento nella stessa, il tutto incrementato di una percentuale variabile in funzione dell'età dell'Assicurato. Inoltre, se l'età dell'Assicurato al momento del decesso è inferiore o uguale a 70 anni e il decesso è avvenuto entro 5 anni dal versamento di ciascun premio, è prevista una garanzia di restituzione del premio versato. Nell'Allegato 1 puoi trovare il valore della prestazione assicurativa per ciascuna opzione di investimento calcolato per un Assicurato con età inferiore a 65 anni. Il costo della prestazione assicurativa non è trattenuto dal premio versato ma viene dedotto mensilmente dalle quote degli OICR. Considerato un premio complessivo di 10.000 euro, il premio per la prestazione assicurativa è pari a 0 euro. Pertanto l'importo investito tenendo conto dei costi di ingresso è pari a 9.925 euro. L'impatto annuale del costo della prestazione assicurativa sul rendimento dell'investimento alla fine del periodo di detenzione raccomandato è, in media pari a 0,15% del premio complessivo.

## Quali sono i rischi e qual è il potenziale rendimento?



- L'indicatore sintetico di rischio è un'indicazione orientativa del livello di rischio di questo prodotto rispetto ad altri prodotti ed esprime la probabilità che il prodotto subisca una perdita a causa di movimenti del mercato o se Zurich non è in grado di pagarti quanto dovuto.
- Abbiamo classificato questo prodotto in una gamma di classi di rischio comprese tra il livello 1 e 5 su 7, che corrisponde alla classe di rischio compresa tra 1 = molto basso e 5 = medio-alto a seconda dell'opzione di investimento sottostante prescelta. Ciò significa che le perdite potenziali dovute alla performance del prodotto sono classificate nel livello che va da molto basso a medio-alto e che è molto improbabile che le cattive condizioni di mercato influenzino la capacità di Zurich di pagarti quanto dovuto.
- Il livello di rischio e rendimento dell'investimento variano a seconda dell'opzione di investimento prescelta. I dettagli delle opzioni di

investimento sono contenuti nell'Allegato 1.

- Per la parte di premio investita in quote di OICR, Zurich MultiInvest Plus non prevede alcuna forma di protezione della performance futura del mercato; pertanto potresti perdere l'intero investimento o parte di esso.

Per la parte di premio eventualmente investita nella Gestione Separata, il rimborso minimo a cui si ha diritto è almeno del 100% del premio investito. Qualsiasi importo superiore a quello indicato e qualsiasi rendimento aggiuntivo dipendono dalla performance futura del mercato e sono incerti. Tuttavia in caso di riscatto, per effetto dei costi applicati potresti ottenere un importo inferiore ai premi versati.

- Il prodotto prevede penali di uscita anticipata, le cui condizioni sono riportate nella sezione "Per quanto tempo devo detenerlo? Posso ritirare il capitale prematuramente?"

## Scenari di performance

Gli scenari di performance dipendono dall'opzione d'investimento da te scelta. Per visualizzare i possibili scenari di performance si rimanda all'Allegato 1.

## Cosa accade se ZURICH non è in grado di corrispondere quanto dovuto?

Se Zurich non fosse in grado di adempiere ai propri impegni per insolvenza propria o di altri soggetti legati all'opzione di investimento che hai scelto (ad esempio la Società di gestione o l'emittente dei titoli sottostanti) potresti subire una perdita. Tuttavia, la liquidazione del tuo investimento è privilegiata rispetto ai pagamenti dovuti agli altri creditori.

Non c'è alcun sistema di garanzia pubblico o privato che possa compensare in tutto o in parte queste eventuali perdite.

## Quali sono i costi?

Qualora la persona che vende questo prodotto o fornisce consulenza riguardo ad esso richieda un corrispettivo per questa attività, deve fornire informazioni su tale corrispettivo e illustrare l'impatto dello stesso sull'investimento nel corso del tempo.

### Andamento dei costi nel tempo

Le tabelle mostrano gli importi prelevati dall'investimento per coprire tutti i diversi tipi di costi. Tali importi dipendono dall'entità dell'investimento, dalla durata della detenzione del prodotto e dall'andamento del prodotto. Gli importi sono qui riportati a fini illustrativi e si basano su un importo esemplificativo dell'investimento e su diversi possibili periodi di investimento.

Si è ipotizzato quanto segue:

- Nel primo anno recupero dell'importo investito (rendimento annuo dello 0%). Per gli altri periodi di detenzione si è ipotizzato che il prodotto abbia la performance calcolata nello scenario moderato
- EUR 10.000 di investimento

I costi variano a seconda dell'opzione d'investimento sottostante prescelta. Informazioni specifiche sono disponibili nell'Allegato 1.

		In caso di riscatto dopo 1 anno	In caso di riscatto dopo 7 anni
Costi totali	Min	€ 543	€ 699
	Max	€ 1.112	€ 4.890
Incidenza annuale dei costi (*)	Min	5,5%	1,0% ogni anno
	Max	11,2%	6,5% ogni anno

(\*) Dimostra come i costi riducano ogni anno il rendimento nel corso del periodo di detenzione. Una parte dei costi può essere condivisa con la persona che vende il prodotto per coprire i servizi che fornisce.

### Composizione dei costi

Costi una tantum di ingresso o di uscita		Incidenza annuale dei costi in caso di riscatto dopo 7 anni	
Costi di ingresso	Sono i costi da sostenere al momento della sottoscrizione del contratto. Per questo prodotto sono pari a 75€ per premi inferiori a 20.000€ (spesa di emissione) e vengono trattenuti dal premio versato. Questo è l'importo massimo che si paga, si potrebbe pagare di meno.	Min	0,0%
		Max	0,1%
Costi di uscita	Sono i costi da sostenere in caso di uscita dall'investimento. I costi di uscita sono indicati come 'N/A' nella colonna successiva in quanto non si applicano se il prodotto è conservato fino al periodo di detenzione raccomandato. In caso di riscatto prima del termine del periodo di detenzione raccomandato potrebbero essere applicate delle penalità di uscita.		N/A
Costi correnti registrati ogni anno			
Commissioni di gestione e altri costi amministrativi o di esercizio	Sono i costi annuali massimi applicati al valore dell'investimento, comprensivi dei costi delle opzioni di investimento sottostanti. Si tratta di una stima basata sui costi effettivi dell'ultimo anno.	Min	1,0%
		Max	4,9%
Costi di transazione	Si tratta di una stima dei costi per acquisto o vendita degli investimenti sottostanti le opzioni di investimento del prodotto. L'importo effettivo varierà a seconda dell'importo che viene acquistato e venduto.	Min	0,0%
		Max	1,3%
Oneri accessori sostenuti in determinate condizioni			
Commissioni di performance	Sono le commissioni di performance relative alle opzioni di investimento sottostanti il prodotto. L'importo effettivo varierà a seconda dell'andamento dell'investimento. La stima dei costi aggregati di cui sopra comprende la media degli ultimi 5 anni.	Min	0,0%
		Max	1,8%

# Per quanto tempo devo detenerlo? Posso ritirare il capitale prematuramente?

## Periodo di detenzione raccomandato: 7 anni

Il periodo di detenzione raccomandato di Zurich MultiInvest Plus è stato individuato considerando la media di ciascun periodo di detenzione raccomandato relativo alle singole opzioni di investimento disponibili. Il periodo di detenzione raccomandato di ciascuna opzione d'investimento sottostante è stato determinato considerando il momento in cui è possibile riscattare senza penalizzazioni e sulla base del livello di rischio: se l'opzione di investimento ha un livello di rischio molto basso e quindi tende soprattutto a conservare il capitale, il periodo di detenzione raccomandato è di breve periodo (5 anni). Se invece l'opzione di investimento ha un livello di rischio alto il periodo di detenzione raccomandato è di lungo periodo (10 anni), per compensare eventuali perdite dovute ad andamenti negativi dei mercati.

Puoi comunque riscattare (totalmente o parzialmente) il prodotto trascorsi 30 giorni dalla data di decorrenza concessi per il diritto di recesso, inviando la richiesta tramite lettera raccomandata al seguente indirizzo Zurich Investments Life S.p.A. - Life Maturity, Surrenders & Underwriting – Ufficio Life Maturity & Surrenders – Via Benigno Crespi 23, 20159 Milano oppure tramite PEC specificando in oggetto "liquidazione delle prestazioni" all'indirizzo [Zurich.Investments.Life@pec.zurich.it](mailto:Zurich.Investments.Life@pec.zurich.it).

In caso di riscatto prima del termine del periodo di detenzione raccomandato, il profilo di rischio del prodotto potrebbe variare anche per effetto delle penalità applicate. Infatti in caso di riscatto entro i 5 anni dal pagamento di ciascun premio, verranno applicate delle penalità di riscatto che partono dal 4% e decrescono fino a 0% in funzione dell'anno in cui richiedi il riscatto. Per maggiori dettagli si raccomanda la lettura delle Condizioni Contrattuali.

## Come presentare reclami

Se hai un reclamo da presentare sul prodotto, sulla documentazione contrattuale o sulla condotta dell'impresa o dell'intermediario, puoi presentare reclamo inviando al tua segnalazione al seguente indirizzo: "Ufficio Gestione reclami" Via Benigno Crespi, n. 23 - 20159 Milano – Fax: 02.2662.2243 – E-mail: [reclami@zurich.it](mailto:reclami@zurich.it) – PEC [reclami@pec.zurich.it](mailto:reclami@pec.zurich.it). Puoi inoltre inviare un reclamo a Zurich tramite l'apposito modulo che puoi trovare sul sito internet [www.zurich.it](http://www.zurich.it), nella sezione dedicata ai reclami.

## Altre informazioni rilevanti

Il presente documento si riferisce alla Classe di Premi Potenziali A e pertanto prevede, a partire dalla sottoscrizione, l'attribuzione di un Bonus d'Investimento pari allo 0,10% di ciascun premio versato. Si specifica che le Classi di Premi Potenziali B e C differiscono dalla Classe di Premi Potenziali A poiché non prevedono l'attribuzione del Bonus d'Investimento e prevedono una differente applicazione dei costi.

Ti ricordiamo che è possibile investire nella Gestione Separata al massimo il 40% di ciascun premio.

Prima di sottoscrivere il prodotto ti devono essere obbligatoriamente consegnati, oltre al presente Documento contenente le informazioni chiave, il Documento informativo precontrattuale aggiuntivo per i prodotti di investimento assicurativi (DIP aggiuntivo IBIP), le Condizioni contrattuali comprensive del Glossario ed dell'Informativa Privacy e il Modulo di proposta, disponibili sul sito internet [www.zurich.it](http://www.zurich.it).

Alla sottoscrizione o nel corso della durata del contratto puoi attivare uno dei servizi opzionali disponibili:

- l'opzione *Take Profit* che in caso di performance positiva della Linea MultiInvest collegata al contratto ti consente di mettere in sicurezza la plusvalenza ottenuta investendola nella Gestione Separata;
- l'opzione *Life Cycle* che prevede un programma di disinvestimenti automatici e gradualmente delle quote degli OICR che compongono la Linea MultiInvest Guidata Dinamica verso la Gestione Separata, a seconda dell'età raggiunta dall'Assicurato;
- il *Piano di erogazione di prestazioni periodiche* che prevede il pagamento, per una durata di tempo prestabilita, di una prestazione di importo fisso calcolata in proporzione percentuale al premio versato nella Linea MultiInvest collegata al contratto.

Nel corso della durata del contratto, è possibile inoltre effettuare operazioni di switch totale tra Linee MultiInvest Plus, modificare la composizione della Linea Libera o modificare l'allocazione tra Gestione Separata e Linea MultiInvest.

Per maggiori dettagli si raccomanda la lettura delle Condizioni Contrattuali.

Sul sito internet [www.zurich.it](http://www.zurich.it), nella pagina dedicata a Zurich MultiInvest Plus, è disponibile il documento 'Performance passate' in cui sono rese disponibili le informazioni sulla performance passata dei fondi collegabili al contratto degli ultimi 10 anni, se disponibili.

## Prodotto: Zurich MultiInvest Plus

Di seguito vengono riportate le caratteristiche dell'opzione di investimento sottostante il prodotto in relazione a: obiettivi dell'investimento, investitori al dettaglio cui è destinata l'opzione di investimento, indicatore di rischio, scenari di performance, costi totali, incidenza annuale dei costi sul rendimento.

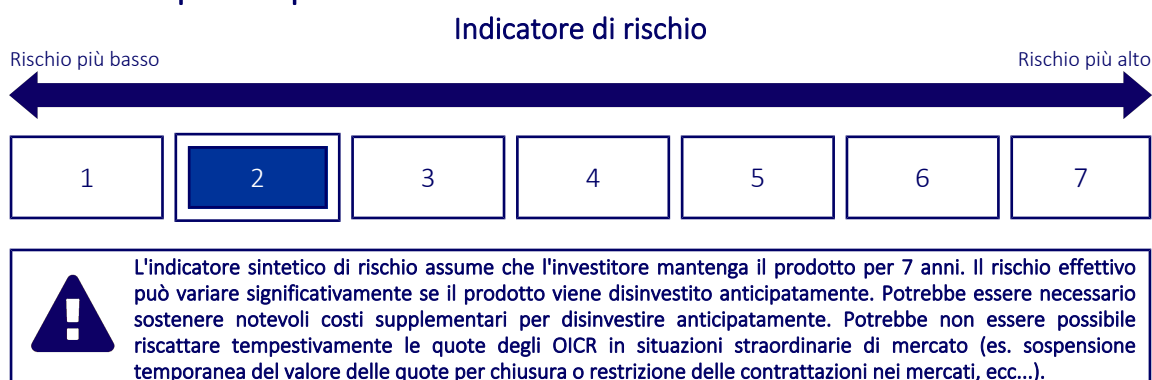
### Opzione di investimento: 60% Linea Multiinvest Guidata Prudente - 40% Gestione Separata "Zurich Trend"

Data di realizzazione del documento: 17/10/2024

## Cos'è questa opzione d'investimento?

- **Obiettivi:** La combinazione esemplificativa qui rappresentata è composta per il 40% dall'investimento nella Gestione separata Zurich Trend e per il restante 60% dell'investimento nella Linea Guidata Prudente. La gestione separata ha l'obiettivo di ottenere rendimenti superiori all'inflazione, sia nel breve che nel lungo termine, e quindi il graduale incremento del capitale investito. La Linea Guidata Prudente è composta da fondi appartenenti a categorie del mercato azionario e obbligazionario con un'allocazione variabile su base trimestrale, con l'obiettivo di massimizzare il rendimento al termine del periodo di detenzione raccomandato mantenendo il livello di rischio prefissato.
- **Investitore al dettaglio a cui è destinata l'opzione di investimento:** Questa opzione di investimento è destinata a investitori con una buona conoscenza dei mercati finanziari e che non sono disposti ad accettare oscillazioni del valore dell'investimento con un rischio di perdita del capitale investito basso a fronte di rendimenti modesti ma stabili, detenendo l'investimento per almeno 7 anni (periodo di detenzione raccomandato).

## Quali sono i rischi e qual è il potenziale rendimento?



- L'indicatore sintetico di rischio è un'indicazione orientativa del livello di rischio dell'opzione di questo prodotto rispetto ad altri prodotti ed esprime la probabilità che il prodotto subisca una perdita a causa di movimenti del mercato o se Zurich Investment Life S.p.A. non è in grado di pagarti quanto dovuto.
- Questa opzione di investimento è stata classificata al livello 2 su 7, che è un livello di rischio basso. Ciò significa che le perdite potenziali dovute alla performance futura del prodotto sono classificate nel livello basso e che molto improbabile che le cattive condizioni di mercato influenzino la capacità di Zurich Investment Life S.p.A. di pagarti quanto dovuto.
- Per la parte di premio investita in quote di OICR, Zurich MultiInvest Plus non prevede alcuna forma di protezione della performance futura del mercato; pertanto potresti perdere l'intero investimento o parte di esso.  
Per la parte di premio eventualmente investita nella Gestione Separata, il rimborso minimo a cui si ha diritto è almeno del 100% del premio investito. Qualsiasi importo superiore a quello indicato e qualsiasi rendimento aggiuntivo dipendono dalla performance futura del mercato e sono incerti. Tuttavia in caso di riscatto, per effetto dei costi applicati potresti ottenere un importo inferiore ai premi versati.

## Scenari di performance

Il possibile rimborso dipenderà dall'andamento futuro dei mercati, che è incerto e non può essere previsto con esattezza. Gli scenari riportati sono illustrazioni basate sui risultati passati e su alcune ipotesi. Nel futuro i mercati potrebbero avere un andamento molto diverso.

Periodo di detenzione raccomandato: 7 anni

Esempio di investimento: € 10.000

Premio assicurativo [€ 0]

		In caso di riscatto dopo 1 anno	In caso di riscatto dopo 7 anni
<b>Caso vita</b>			
<b>Minimo</b>	<b>È previsto un rendimento minimo per la sola parte di Premio eventualmente investita nella Gestione Separata.</b>	<b>€ 3.830</b>	<b>€ 3.970</b>
<b>Stress</b>	<b>Possibile rimborso al netto dei costi</b>	€ 6.850	€ 6.540
	Rendimento medio annuo	-31,47%	-5,90%
<b>Sfavorevole</b>	<b>Possibile rimborso al netto dei costi</b>	€ 8.800	€ 9.010
	Rendimento medio annuo	-12,02%	-1,48%
<b>Moderato</b>	<b>Possibile rimborso al netto dei costi</b>	€ 9.680	€ 10.270
	Rendimento medio annuo	-3,24%	0,38%
<b>Favorevole</b>	<b>Possibile rimborso al netto dei costi</b>	€ 10.450	€ 11.160
	Rendimento medio annuo	4,45%	1,57%
<b>Caso morte</b>			
<b>Evento assicurato</b>			
<b>(decesso dell'Assicurato)</b>	<b>Possibile rimborso ai beneficiari al netto dei costi</b>	<b>€ 11.030</b>	<b>€ 11.300</b>

- Le cifre riportate comprendono tutti i costi del prodotto in quanto tale, ma possono non comprendere tutti i costi da voi pagati al consulente o al distributore. Le cifre non tengono conto della vostra situazione fiscale personale, che può incidere anch'essa sull'importo del rimborso.
- Lo scenario di stress indica quale potrebbe essere l'importo rimborsato in circostanze di mercato estreme.
- Gli scenari favorevole, moderato e sfavorevole sono calcolati considerando le singole componenti: per la Linea Guidata si basano sull'andamento storico della Linea stessa; per la Gestione Separata si basano su simulazioni di ipotetici rendimenti futuri tenendo conto della composizione della gestione.
- Questo prodotto non è facilmente liquidabile. In caso di uscita dall'investimento prima del termine del periodo di detenzione raccomandato potrebbe essere necessario sostenere costi supplementari.
- Per la parte di premio investita in quote di OICR, non esiste un rendimento minimo garantito, pertanto potresti perdere l'intero investimento o parte di esso. Per la parte di premio eventualmente investita nella Gestione Separata, il rimborso minimo a cui si ha diritto è almeno del 100% del premio investito, al netto di eventuali costi di riscatto.

## Quali sono i costi?

Qualora la persona che vende questo prodotto o fornisce consulenza riguardo ad esso richieda un corrispettivo per questa attività, deve fornire informazioni su tale corrispettivo e illustrare l'impatto dello stesso sull'investimento nel corso del tempo.

### Andamento dei costi nel tempo

Le tabelle mostrano gli importi prelevati dall'investimento per coprire tutti i diversi tipi di costi. Tali importi dipendono dall'entità dell'investimento, dalla durata della detenzione del prodotto e dall'andamento del prodotto. Gli importi sono qui riportati a fini illustrativi e si basano su un importo esemplificativo dell'investimento e su diversi possibili periodi di investimento.

Si è ipotizzato quanto segue:

- Nel primo anno recupero dell'importo investito (rendimento annuo dello 0%). Per gli altri periodi di detenzione si è ipotizzato che il prodotto abbia la performance indicata nello scenario moderato
- Euro 10.000 di investimento

	In caso di riscatto dopo 1 anno	In caso di riscatto dopo 7 anni
<b>Costi totali</b>	€ 721	€ 1.807
<b>Incidenza annuale dei costi (*)</b>	7,3%	2,6% ogni anno

(\*) Dimostra come i costi riducano ogni anno il rendimento nel corso del periodo di detenzione. Ad esempio, se l'uscita avviene al termine del periodo di detenzione raccomandato, si prevede che il rendimento medio annuo sarà pari al 3% prima dei costi e al 0,4% al netto dei costi. Una parte dei costi può essere condivisa con la persona che vende il prodotto per coprire i servizi che fornisce.

## Composizione dei costi

Costi una tantum di ingresso o di uscita		Incidenza annuale dei costi in caso di riscatto dopo 7 anni
<b>Costi di ingresso</b>	Sono i costi da sostenere al momento della sottoscrizione del contratto. Per questo prodotto sono pari a 75€ per premi inferiori a 20.000€ (spesa di emissione) e vengono trattenuti dal premio versato. Questo è l'importo massimo che si paga, si potrebbe pagare di meno.	0,1%
<b>Costi di uscita</b>	Sono i costi da sostenere in caso di uscita dall'investimento. I costi di uscita sono indicati come 'N/A' nella colonna successiva in quanto non si applicano se il prodotto è conservato fino al periodo di detenzione raccomandato. In caso di riscatto prima del termine del periodo di detenzione raccomandato potrebbero essere applicate delle penalità di uscita.	N/A
Costi correnti registrati ogni anno		
<b>Commissioni di gestione e altri costi amministrativi o di esercizio</b>	Sono i costi annuali massimi applicati al valore dell'investimento, comprensivi dei costi delle opzioni di investimento sottostanti. Si tratta di una stima basata sui costi effettivi dell'ultimo anno.	2,5%
<b>Costi di transazione</b>	Si tratta di una stima dei costi per acquisto o vendita degli investimenti sottostanti le opzioni di investimento del prodotto. L'importo effettivo varierà a seconda dell'importo che viene acquistato e venduto.	0,1%
Oneri accessori sostenuti in determinate condizioni		
<b>Commissioni di performance</b>	Sono le commissioni di performance relative alle opzioni di investimento sottostanti il prodotto. L'importo effettivo varierà a seconda dell'andamento dell'investimento. La stima dei costi aggregati di cui sopra comprende la media degli ultimi 5 anni.	0,0%

### Zurich Investments Life S.p.A.

Società a socio unico soggetta all'attività di direzione e coordinamento di Zurich Insurance Company Ltd - Rappresentanza Generale per l'Italia  
Sede e Direzione: Via Benigno Crespi, 23 - 20159 Milano - Tel. +39.0259661 - Fax +39.0259662603  
Capitale sociale: €207.925.480 i.v. - iscritta all'Albo Imprese IVASS il 3.1.08 al n. 1.00027 - Società appartenente al Gruppo Zurich Italia, iscritto all'Albo Gruppi IVASS il 28.5.08 al n. 2  
C.F./R.I. Milano 02655990584, P.IVA 08921640150 - Imp. aut. con D.M. del 7.11.1953 (G.U. 3.2.1954 n. 27)  
Indirizzo PEC: zurich.investments.life@pec.zurich.it - www.zurich.it

Zurich MultiInvest Plus - ALLEGATO 1 - Documento contenente le informazioni specifiche su ciascuna opzione d'investimento sottostante

8.0084.KID.10.24

## Prodotto: Zurich MultiInvest Plus

Di seguito vengono riportate le caratteristiche dell'opzione di investimento sottostante il prodotto in relazione a: obiettivi dell'investimento, investitori al dettaglio cui è destinata l'opzione di investimento, indicatore di rischio, scenari di performance, costi totali, incidenza annuale dei costi sul rendimento.

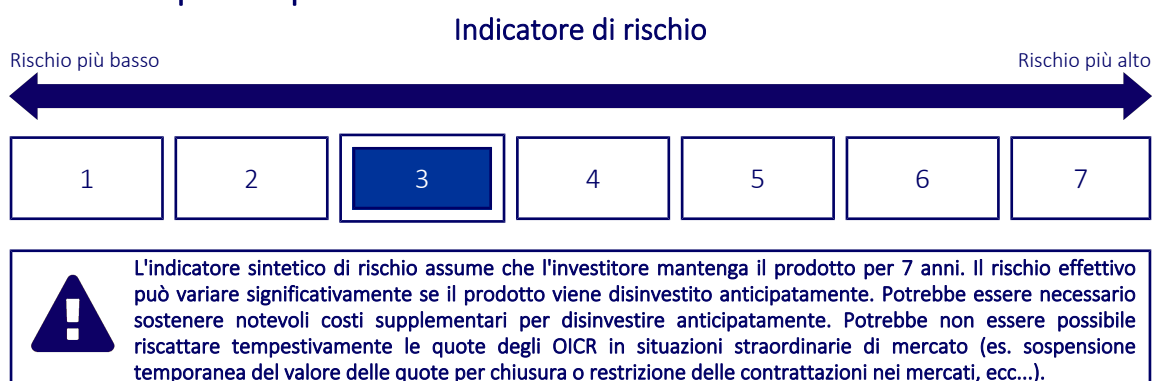
### Opzione di investimento: 60% Linea Multiinvest Guidata Moderata - 40% Gestione Separata "Zurich Trend"

Data di realizzazione del documento: 17/10/2024

## Cos'è questa opzione d'investimento?

- **Obiettivi:** La combinazione esemplificativa qui rappresentata è composta per il 40% dall'investimento nella Gestione separata Zurich Trend e per il restante 60% dell'investimento nella Linea Guidata Moderata. La gestione separata ha l'obiettivo di ottenere rendimenti superiori all'inflazione, sia nel breve che nel lungo termine, e quindi il graduale incremento del capitale investito. La Linea Guidata Moderata è composta da fondi appartenenti a categorie del mercato azionario e obbligazionario con un'allocazione variabile su base trimestrale, con l'obiettivo di massimizzare il rendimento al termine del periodo di detenzione raccomandato mantenendo il livello di rischio prefissato.
- **Investitore al dettaglio a cui è destinata l'opzione di investimento:** Questa opzione di investimento è destinata a investitori con una buona conoscenza dei mercati finanziari e che vogliono assumere bassi rischi di perdita del capitale investito a fronte di rendimenti contenuti, detenendo l'investimento per almeno 7 anni (periodo di detenzione raccomandato).

## Quali sono i rischi e qual è il potenziale rendimento?



- L'indicatore sintetico di rischio è un'indicazione orientativa del livello di rischio dell'opzione di questo prodotto rispetto ad altri prodotti ed esprime la probabilità che il prodotto subisca una perdita a causa di movimenti del mercato o se Zurich Investment Life S.p.A. non è in grado di pagarti quanto dovuto.
- Questa opzione di investimento è stata classificata al livello 3 su 7, che è un livello di rischio medio-basso. Ciò significa che le perdite potenziali dovute alla performance futura del prodotto sono classificate nel livello medio-basso e che molto improbabile che le cattive condizioni di mercato influenzino la capacità di Zurich Investment Life S.p.A. di pagarti quanto dovuto.
- Per la parte di premio investita in quote di OICR, Zurich MultiInvest Plus non prevede alcuna forma di protezione della performance futura del mercato; pertanto potresti perdere l'intero investimento o parte di esso.  
Per la parte di premio eventualmente investita nella Gestione Separata, il rimborso minimo a cui si ha diritto è almeno del 100% del premio investito. Qualsiasi importo superiore a quello indicato e qualsiasi rendimento aggiuntivo dipendono dalla performance futura del mercato e sono incerti. Tuttavia in caso di riscatto, per effetto dei costi applicati potresti ottenere un importo inferiore ai premi versati.

## Scenari di performance

Il possibile rimborso dipenderà dall'andamento futuro dei mercati, che è incerto e non può essere previsto con esattezza. Gli scenari riportati sono illustrazioni basate sui risultati passati e su alcune ipotesi. Nel futuro i mercati potrebbero avere un andamento molto diverso.

Periodo di detenzione raccomandato: 7 anni

Esempio di investimento: € 10.000

Premio assicurativo [€ 0]

		In caso di riscatto dopo 1 anno	In caso di riscatto dopo 7 anni
<b>Caso vita</b>			
Minimo	È previsto un rendimento minimo per la sola parte di Premio eventualmente investita nella Gestione Separata.	€ 3.830	€ 3.970
Stress	Possibile rimborso al netto dei costi	€ 6.090	€ 5.820
	Rendimento medio annuo	-39,11%	-7,44%
Sfavorevole	Possibile rimborso al netto dei costi	€ 8.690	€ 9.030
	Rendimento medio annuo	-13,11%	-1,45%
Moderato	Possibile rimborso al netto dei costi	€ 9.780	€ 10.850
	Rendimento medio annuo	-2,22%	1,18%
Favorevole	Possibile rimborso al netto dei costi	€ 10.870	€ 12.310
	Rendimento medio annuo	8,67%	3,01%

#### Caso morte

Evento assicurato

(decesso dell'Assicurato)	Possibile rimborso ai beneficiari al netto dei costi	€ 11.150	€ 11.940
---------------------------	--	----------	----------

- Le cifre riportate comprendono tutti i costi del prodotto in quanto tale, ma possono non comprendere tutti i costi da voi pagati al consulente o al distributore. Le cifre non tengono conto della vostra situazione fiscale personale, che può incidere anch'essa sull'importo del rimborso.
- Lo scenario di stress indica quale potrebbe essere l'importo rimborsato in circostanze di mercato estreme.
- Gli scenari favorevole, moderato e sfavorevole sono calcolati considerando le singole componenti: per la Linea Guidata si basano sull'andamento storico della Linea stessa; per la Gestione Separata si basano su simulazioni di ipotetici rendimenti futuri tenendo conto della composizione della gestione.
- Questo prodotto non è facilmente liquidabile. In caso di uscita dall'investimento prima del termine del periodo di detenzione raccomandato potrebbe essere necessario sostenere costi supplementari.
- Per la parte di premio investita in quote di OICR, non esiste un rendimento minimo garantito, pertanto potresti perdere l'intero investimento o parte di esso. Per la parte di premio eventualmente investita nella Gestione Separata, il rimborso minimo a cui si ha diritto è almeno del 100% del premio investito, al netto di eventuali costi di riscatto.

## Quali sono i costi?

Qualora la persona che vende questo prodotto o fornisce consulenza riguardo ad esso richieda un corrispettivo per questa attività, deve fornire informazioni su tale corrispettivo e illustrare l'impatto dello stesso sull'investimento nel corso del tempo.

### Andamento dei costi nel tempo

Le tabelle mostrano gli importi prelevati dall'investimento per coprire tutti i diversi tipi di costi. Tali importi dipendono dall'entità dell'investimento, dalla durata della detenzione del prodotto e dall'andamento del prodotto. Gli importi sono qui riportati a fini illustrativi e si basano su un importo esemplificativo dell'investimento e su diversi possibili periodi di investimento.

Si è ipotizzato quanto segue:

- Nel primo anno recupero dell'importo investito (rendimento annuo dello 0%). Per gli altri periodi di detenzione si è ipotizzato che il prodotto abbia la performance indicata nello scenario moderato
- Euro 10.000 di investimento

	In caso di riscatto dopo 1 anno	In caso di riscatto dopo 7 anni
Costi totali	€ 721	€ 1.908
Incidenza annuale dei costi (*)	7,3%	2,7% ogni anno

(\*) Dimostra come i costi riducano ogni anno il rendimento nel corso del periodo di detenzione. Ad esempio, se l'uscita avviene al termine del periodo di detenzione raccomandato, si prevede che il rendimento medio annuo sarà pari al 3,9% prima dei costi e al 1,2% al netto dei costi. Una parte dei costi può essere condivisa con la persona che vende il prodotto per coprire i servizi che fornisce.



## Composizione dei costi

Costi una tantum di ingresso o di uscita		Incidenza annuale dei costi in caso di riscatto dopo 7 anni
<b>Costi di ingresso</b>	Sono i costi da sostenere al momento della sottoscrizione del contratto. Per questo prodotto sono pari a 75€ per premi inferiori a 20.000€ (spesa di emissione) e vengono trattenuti dal premio versato. Questo è l'importo massimo che si paga, si potrebbe pagare di meno.	<b>0,1%</b>
<b>Costi di uscita</b>	Sono i costi da sostenere in caso di uscita dall'investimento. I costi di uscita sono indicati come 'N/A' nella colonna successiva in quanto non si applicano se il prodotto è conservato fino al periodo di detenzione raccomandato. In caso di riscatto prima del termine del periodo di detenzione raccomandato potrebbero essere applicate delle penalità di uscita.	<b>N/A</b>
Costi correnti registrati ogni anno		
<b>Commissioni di gestione e altri costi amministrativi o di esercizio</b>	Sono i costi annuali massimi applicati al valore dell'investimento, comprensivi dei costi delle opzioni di investimento sottostanti. Si tratta di una stima basata sui costi effettivi dell'ultimo anno.	<b>2,6%</b>
<b>Costi di transazione</b>	Si tratta di una stima dei costi per acquisto o vendita degli investimenti sottostanti le opzioni di investimento del prodotto. L'importo effettivo varierà a seconda dell'importo che viene acquistato e venduto.	<b>0,1%</b>
Oneri accessori sostenuti in determinate condizioni		
<b>Commissioni di performance</b>	Sono le commissioni di performance relative alle opzioni di investimento sottostanti il prodotto. L'importo effettivo varierà a seconda dell'andamento dell'investimento. La stima dei costi aggregati di cui sopra comprende la media degli ultimi 5 anni.	<b>0,0%</b>

### Zurich Investments Life S.p.A.

Società a socio unico soggetta all'attività di direzione e coordinamento di Zurich Insurance Company Ltd - Rappresentanza Generale per l'Italia  
Sede e Direzione: Via Benigno Crespi, 23 - 20159 Milano - Tel. +39.0259661 - Fax +39.0259662603  
Capitale sociale: €207.925.480 i.v. - iscritta all'Albo Imprese IVASS il 31.1.08 al n. 1.00027 - Società appartenente al Gruppo Zurich Italia, iscritto all'Albo Gruppi IVASS il 28.5.08 al n. 2  
C.F./R.I. Milano 02655990584, P.IVA 08921640150 - Imp. aut. con D.M. del 7.11.1953 (G.U. 3.2.1954 n. 27)  
Indirizzo PEC: zurich.investments.life@pec.zurich.it - www.zurich.it

Zurich MultiInvest Plus - ALLEGATO 1 - Documento contenente le informazioni specifiche su ciascuna opzione d'investimento sottostante

8.0084.KID.10.24

## Prodotto: Zurich MultiInvest Plus

Di seguito vengono riportate le caratteristiche dell'opzione di investimento sottostante il prodotto in relazione a: obiettivi dell'investimento, investitori al dettaglio cui è destinata l'opzione di investimento, indicatore di rischio, scenari di performance, costi totali, incidenza annuale dei costi sul rendimento.

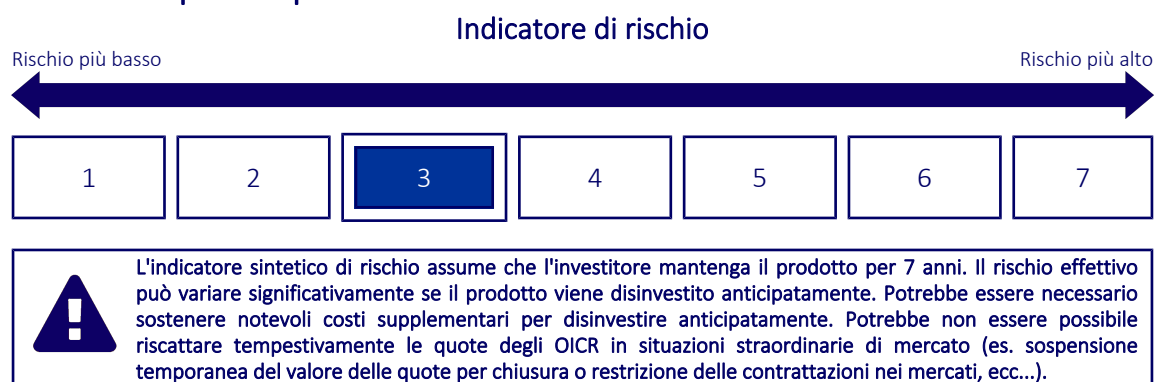
### Opzione di investimento: 60% Linea Multiinvest Guidata Bilanciata ESG - 40% Gestione Separata "Zurich Trend"

Data di realizzazione del documento: 17/10/2024

## Cos'è questa opzione d'investimento?

- **Obiettivi:** La combinazione esemplificativa qui rappresentata è composta per il 40% dall'investimento nella Gestione separata Zurich Trend e per il restante 60% dell'investimento nella Linea Guidata Bilanciata ESG. La gestione separata ha l'obiettivo di ottenere rendimenti superiori all'inflazione, sia nel breve che nel lungo termine, e quindi il graduale incremento del capitale investito. La Linea Guidata Bilanciata ESG è composta da fondi appartenenti a categorie del mercato azionario e obbligazionario con un'allocazione variabile su base trimestrale, con l'obiettivo di generare rendimenti positivi al termine del periodo di detenzione raccomandato, mantenendo il livello di rischio prefissato. La Linea promuove i fattori di sostenibilità ambientale, sociale e di governance (fattori ESG) ai sensi dell'art. 8 del regolamento UE 2019/2088.
- **Investitore al dettaglio a cui è destinata l'opzione di investimento:** Questa opzione di investimento è destinata a investitori con una buona conoscenza dei mercati finanziari e che vogliono assumere bassi rischi di perdita del capitale investito a fronte di rendimenti contenuti, detenendo l'investimento per almeno 7 anni (periodo di detenzione raccomandato).

## Quali sono i rischi e qual è il potenziale rendimento?



- L'indicatore sintetico di rischio è un'indicazione orientativa del livello di rischio dell'opzione di questo prodotto rispetto ad altri prodotti ed esprime la probabilità che il prodotto subisca una perdita a causa di movimenti del mercato o se Zurich Investment Life S.p.A. non è in grado di pagarti quanto dovuto.
- Questa opzione di investimento è stata classificata al livello 3 su 7, che è un livello di rischio medio-basso. Ciò significa che le perdite potenziali dovute alla performance futura del prodotto sono classificate nel livello medio-basso e che molto improbabile che le cattive condizioni di mercato influenzino la capacità di Zurich Investment Life S.p.A. di pagarti quanto dovuto.
- Per la parte di premio investita in quote di OICR, Zurich MultiInvest Plus non prevede alcuna forma di protezione della performance futura del mercato; pertanto potresti perdere l'intero investimento o parte di esso.  
Per la parte di premio eventualmente investita nella Gestione Separata, il rimborso minimo a cui si ha diritto è almeno del 100% del premio investito. Qualsiasi importo superiore a quello indicato e qualsiasi rendimento aggiuntivo dipendono dalla performance futura del mercato e sono incerti. Tuttavia in caso di riscatto, per effetto dei costi applicati potresti ottenere un importo inferiore ai premi versati.

## Scenari di performance

Il possibile rimborso dipenderà dall'andamento futuro dei mercati, che è incerto e non può essere previsto con esattezza. Gli scenari riportati sono illustrazioni basate sui risultati passati e su alcune ipotesi. Nel futuro i mercati potrebbero avere un andamento molto diverso.

Periodo di detenzione raccomandato: 7 anni

Esempio di investimento: € 10.000

Premio assicurativo [€ 0]

		In caso di riscatto dopo 1 anno	In caso di riscatto dopo 7 anni
<b>Caso vita</b>			
<b>Minimo</b>	<b>È previsto un rendimento minimo per la sola parte di Premio eventualmente investita nella Gestione Separata.</b>	<b>€ 3.830</b>	<b>€ 3.970</b>
<b>Stress</b>	<b>Possibile rimborso al netto dei costi</b>	€ 5.780	€ 5.050
	Rendimento medio annuo	-42,20%	-9,30%
<b>Sfavorevole</b>	<b>Possibile rimborso al netto dei costi</b>	€ 8.530	€ 9.080
	Rendimento medio annuo	-14,74%	-1,37%
<b>Moderato</b>	<b>Possibile rimborso al netto dei costi</b>	€ 9.820	€ 11.410
	Rendimento medio annuo	-1,77%	1,91%
<b>Favorevole</b>	<b>Possibile rimborso al netto dei costi</b>	€ 11.320	€ 12.200
	Rendimento medio annuo	13,19%	2,88%

#### Caso morte

##### Evento assicurato

<b>(decesso dell'Assicurato)</b>	<b>Possibile rimborso ai beneficiari al netto dei costi</b>	<b>€ 11.200</b>	<b>€ 12.560</b>
----------------------------------	---	-----------------	-----------------

- Le cifre riportate comprendono tutti i costi del prodotto in quanto tale, ma possono non comprendere tutti i costi da voi pagati al consulente o al distributore. Le cifre non tengono conto della vostra situazione fiscale personale, che può incidere anch'essa sull'importo del rimborso.
- Lo scenario di stress indica quale potrebbe essere l'importo rimborsato in circostanze di mercato estreme.
- Gli scenari favorevole, moderato e sfavorevole sono calcolati considerando le singole componenti: per la Linea Guidata si basano sull'andamento storico della Linea stessa; per la Gestione Separata si basano su simulazioni di ipotetici rendimenti futuri tenendo conto della composizione della gestione.
- Questo prodotto non è facilmente liquidabile. In caso di uscita dall'investimento prima del termine del periodo di detenzione raccomandato potrebbe essere necessario sostenere costi supplementari.
- Per la parte di premio investita in quote di OICR, non esiste un rendimento minimo garantito, pertanto potresti perdere l'intero investimento o parte di esso. Per la parte di premio eventualmente investita nella Gestione Separata, il rimborso minimo a cui si ha diritto è almeno del 100% del premio investito, al netto di eventuali costi di riscatto.

## Quali sono i costi?

Qualora la persona che vende questo prodotto o fornisce consulenza riguardo ad esso richieda un corrispettivo per questa attività, deve fornire informazioni su tale corrispettivo e illustrare l'impatto dello stesso sull'investimento nel corso del tempo.

### Andamento dei costi nel tempo

Le tabelle mostrano gli importi prelevati dall'investimento per coprire tutti i diversi tipi di costi. Tali importi dipendono dall'entità dell'investimento, dalla durata della detenzione del prodotto e dall'andamento del prodotto. Gli importi sono qui riportati a fini illustrativi e si basano su un importo esemplificativo dell'investimento e su diversi possibili periodi di investimento.

Si è ipotizzato quanto segue:

- Nel primo anno recupero dell'importo investito (rendimento annuo dello 0%). Per gli altri periodi di detenzione si è ipotizzato che il prodotto abbia la performance indicata nello scenario moderato
- Euro 10.000 di investimento

	In caso di riscatto dopo 1 anno	In caso di riscatto dopo 7 anni
<b>Costi totali</b>	€ 739	€ 2.049
<b>Incidenza annuale dei costi (*)</b>	7,4%	2,8% ogni anno

(\*) Dimostra come i costi riducano ogni anno il rendimento nel corso del periodo di detenzione. Ad esempio, se l'uscita avviene al termine del periodo di detenzione raccomandato, si prevede che il rendimento medio annuo sarà pari al 4,7% prima dei costi e al 1,9% al netto dei costi. Una parte dei costi può essere condivisa con la persona che vende il prodotto per coprire i servizi che fornisce.

## Composizione dei costi

Costi una tantum di ingresso o di uscita		Incidenza annuale dei costi in caso di riscatto dopo 7 anni
<b>Costi di ingresso</b>	Sono i costi da sostenere al momento della sottoscrizione del contratto. Per questo prodotto sono pari a 75€ per premi inferiori a 20.000€ (spesa di emissione) e vengono trattenuti dal premio versato. Questo è l'importo massimo che si paga, si potrebbe pagare di meno.	<b>0,1%</b>
<b>Costi di uscita</b>	Sono i costi da sostenere in caso di uscita dall'investimento. I costi di uscita sono indicati come 'N/A' nella colonna successiva in quanto non si applicano se il prodotto è conservato fino al periodo di detenzione raccomandato. In caso di riscatto prima del termine del periodo di detenzione raccomandato potrebbero essere applicate delle penalità di uscita.	<b>N/A</b>
Costi correnti registrati ogni anno		
<b>Commissioni di gestione e altri costi amministrativi o di esercizio</b>	Sono i costi annuali massimi applicati al valore dell'investimento, comprensivi dei costi delle opzioni di investimento sottostanti. Si tratta di una stima basata sui costi effettivi dell'ultimo anno.	<b>2,7%</b>
<b>Costi di transazione</b>	Si tratta di una stima dei costi per acquisto o vendita degli investimenti sottostanti le opzioni di investimento del prodotto. L'importo effettivo varierà a seconda dell'importo che viene acquistato e venduto.	<b>0,2%</b>
Oneri accessori sostenuti in determinate condizioni		
<b>Commissioni di performance</b>	Sono le commissioni di performance relative alle opzioni di investimento sottostanti il prodotto. L'importo effettivo varierà a seconda dell'andamento dell'investimento. La stima dei costi aggregati di cui sopra comprende la media degli ultimi 5 anni.	<b>0,0%</b>

### Zurich Investments Life S.p.A.

Società a socio unico soggetta all'attività di direzione e coordinamento di Zurich Insurance Company Ltd - Rappresentanza Generale per l'Italia  
 Sede e Direzione: Via Benigno Crespi, 23 - 20159 Milano - Tel. +39.0259661 - Fax +39.0259662603  
 Capitale sociale: €207.925.480 i.v. - iscritta all'Albo Imprese IVASS il 3.1.08 al n. 1.00027 - Società appartenente al Gruppo Zurich Italia, iscritto all'Albo Gruppi IVASS il 28.5.08 al n. 2  
 C.F./R.I. Milano 02655990584, P.IVA 08921640150 - Imp. aut. con D.M. del 7.11.1953 (G.U. 3.2.1954 n. 27)  
 Indirizzo PEC: zurich.investments.life@pec.zurich.it - www.zurich.it

Zurich MultiInvest Plus - ALLEGATO 1 - Documento contenente le informazioni specifiche su ciascuna opzione d'investimento sottostante

## Prodotto: Zurich MultiInvest Plus

Di seguito vengono riportate le caratteristiche dell'opzione di investimento sottostante il prodotto in relazione a: obiettivi dell'investimento, investitori al dettaglio cui è destinata l'opzione di investimento, indicatore di rischio, scenari di performance, costi totali, incidenza annuale dei costi sul rendimento.

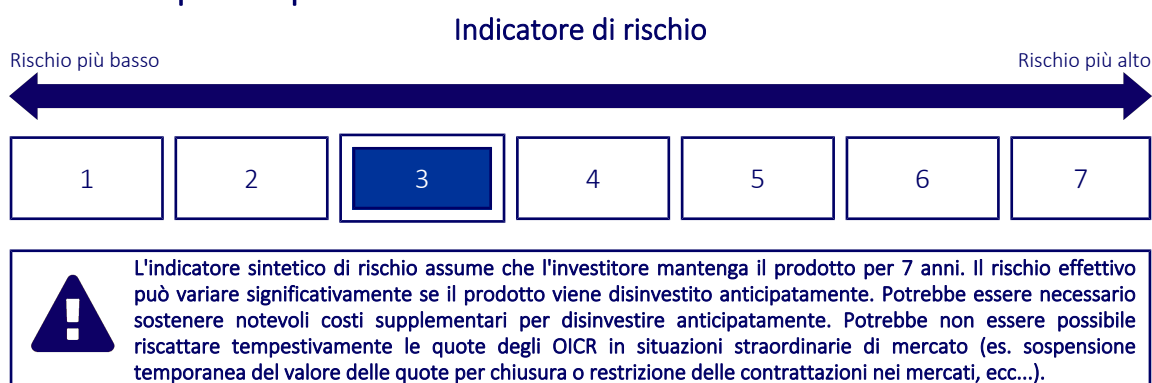
### Opzione di investimento: 60% Linea Multiinvest Guidata Dinamica - 40% Gestione Separata "Zurich Trend"

Data di realizzazione del documento: 17/10/2024

## Cos'è questa opzione d'investimento?

- **Obiettivi:** La combinazione esemplificativa qui rappresentata è composta per il 40% dall'investimento nella Gestione separata Zurich Trend e per il restante 60% dell'investimento nella Linea Guidata Dinamica. La gestione separata ha l'obiettivo di ottenere rendimenti superiori all'inflazione, sia nel breve che nel lungo termine, e quindi il graduale incremento del capitale investito. La Linea Guidata Dinamica è composta da fondi appartenenti a categorie del mercato azionario e obbligazionario con un'allocazione variabile su base trimestrale, con l'obiettivo di massimizzare il rendimento al termine del periodo di detenzione raccomandato mantenendo il livello di rischio prefissato.
- **Investitore al dettaglio a cui è destinata l'opzione di investimento:** Questa opzione di investimento è destinata a investitori con una buona conoscenza dei mercati finanziari e che vogliono assumere bassi rischi di perdita del capitale investito a fronte di rendimenti contenuti, detenendo l'investimento per almeno 7 anni (periodo di detenzione raccomandato).

## Quali sono i rischi e qual è il potenziale rendimento?



- L'indicatore sintetico di rischio è un'indicazione orientativa del livello di rischio dell'opzione di questo prodotto rispetto ad altri prodotti ed esprime la probabilità che il prodotto subisca una perdita a causa di movimenti del mercato o se Zurich Investment Life S.p.A. non è in grado di pagarti quanto dovuto.
- Questa opzione di investimento è stata classificata al livello 3 su 7, che è un livello di rischio medio-basso. Ciò significa che le perdite potenziali dovute alla performance futura del prodotto sono classificate nel livello medio-basso e che molto improbabile che le cattive condizioni di mercato influenzino la capacità di Zurich Investment Life S.p.A. di pagarti quanto dovuto.
- Per la parte di premio investita in quote di OICR, Zurich MultiInvest Plus non prevede alcuna forma di protezione della performance futura del mercato; pertanto potresti perdere l'intero investimento o parte di esso.  
Per la parte di premio eventualmente investita nella Gestione Separata, il rimborso minimo a cui si ha diritto è almeno del 100% del premio investito. Qualsiasi importo superiore a quello indicato e qualsiasi rendimento aggiuntivo dipendono dalla performance futura del mercato e sono incerti. Tuttavia in caso di riscatto, per effetto dei costi applicati potresti ottenere un importo inferiore ai premi versati.

## Scenari di performance

Il possibile rimborso dipenderà dall'andamento futuro dei mercati, che è incerto e non può essere previsto con esattezza. Gli scenari riportati sono illustrazioni basate sui risultati passati e su alcune ipotesi. Nel futuro i mercati potrebbero avere un andamento molto diverso.

Periodo di detenzione raccomandato: 7 anni

Esempio di investimento: € 10.000

Premio assicurativo [€ 0]

		In caso di riscatto dopo 1 anno	In caso di riscatto dopo 7 anni
<b>Caso vita</b>			
<b>Minimo</b>	<b>È previsto un rendimento minimo per la sola parte di Premio eventualmente investita nella Gestione Separata.</b>	<b>€ 3.830</b>	<b>€ 3.970</b>
<b>Stress</b>	<b>Possibile rimborso al netto dei costi</b>	€ 5.240	€ 5.000
	Rendimento medio annuo	-47,60%	-9,43%
<b>Sfavorevole</b>	<b>Possibile rimborso al netto dei costi</b>	€ 8.580	€ 9.210
	Rendimento medio annuo	-14,22%	-1,16%
<b>Moderato</b>	<b>Possibile rimborso al netto dei costi</b>	€ 10.030	€ 12.480
	Rendimento medio annuo	0,30%	3,22%
<b>Favorevole</b>	<b>Possibile rimborso al netto dei costi</b>	€ 11.650	€ 14.580
	Rendimento medio annuo	16,55%	5,53%

#### Caso morte

Evento assicurato

<b>(decesso dell'Assicurato)</b>	<b>Possibile rimborso ai beneficiari al netto dei costi</b>	<b>€ 11.430</b>	<b>€ 13.730</b>
----------------------------------	---	-----------------	-----------------

- Le cifre riportate comprendono tutti i costi del prodotto in quanto tale, ma possono non comprendere tutti i costi da voi pagati al consulente o al distributore. Le cifre non tengono conto della vostra situazione fiscale personale, che può incidere anch'essa sull'importo del rimborso.
- Lo scenario di stress indica quale potrebbe essere l'importo rimborsato in circostanze di mercato estreme.
- Gli scenari favorevole, moderato e sfavorevole sono calcolati considerando le singole componenti: per la Linea Guidata si basano sull'andamento storico della Linea stessa; per la Gestione Separata si basano su simulazioni di ipotetici rendimenti futuri tenendo conto della composizione della gestione.
- Questo prodotto non è facilmente liquidabile. In caso di uscita dall'investimento prima del termine del periodo di detenzione raccomandato potrebbe essere necessario sostenere costi supplementari.
- Per la parte di premio investita in quote di OICR, non esiste un rendimento minimo garantito, pertanto potresti perdere l'intero investimento o parte di esso. Per la parte di premio eventualmente investita nella Gestione Separata, il rimborso minimo a cui si ha diritto è almeno del 100% del premio investito, al netto di eventuali costi di riscatto.

## Quali sono i costi?

Qualora la persona che vende questo prodotto o fornisce consulenza riguardo ad esso richieda un corrispettivo per questa attività, deve fornire informazioni su tale corrispettivo e illustrare l'impatto dello stesso sull'investimento nel corso del tempo.

### Andamento dei costi nel tempo

Le tabelle mostrano gli importi prelevati dall'investimento per coprire tutti i diversi tipi di costi. Tali importi dipendono dall'entità dell'investimento, dalla durata della detenzione del prodotto e dall'andamento del prodotto. Gli importi sono qui riportati a fini illustrativi e si basano su un importo esemplificativo dell'investimento e su diversi possibili periodi di investimento.

Si è ipotizzato quanto segue:

- Nel primo anno recupero dell'importo investito (rendimento annuo dello 0%). Per gli altri periodi di detenzione si è ipotizzato che il prodotto abbia la performance indicata nello scenario moderato
- Euro 10.000 di investimento

	In caso di riscatto dopo 1 anno	In caso di riscatto dopo 7 anni
<b>Costi totali</b>	€ 734	€ 2.192
<b>Incidenza annuale dei costi (*)</b>	7,4%	2,9% ogni anno

(\*) Dimostra come i costi riducano ogni anno il rendimento nel corso del periodo di detenzione. Ad esempio, se l'uscita avviene al termine del periodo di detenzione raccomandato, si prevede che il rendimento medio annuo sarà pari al 6,1% prima dei costi e al 3,2% al netto dei costi. Una parte dei costi può essere condivisa con la persona che vende il prodotto per coprire i servizi che fornisce.

## Composizione dei costi

Costi una tantum di ingresso o di uscita		Incidenza annuale dei costi in caso di riscatto dopo 7 anni
<b>Costi di ingresso</b>	Sono i costi da sostenere al momento della sottoscrizione del contratto. Per questo prodotto sono pari a 75€ per premi inferiori a 20.000€ (spesa di emissione) e vengono trattenuti dal premio versato. Questo è l'importo massimo che si paga, si potrebbe pagare di meno.	<b>0,1%</b>
<b>Costi di uscita</b>	Sono i costi da sostenere in caso di uscita dall'investimento. I costi di uscita sono indicati come 'N/A' nella colonna successiva in quanto non si applicano se il prodotto è conservato fino al periodo di detenzione raccomandato. In caso di riscatto prima del termine del periodo di detenzione raccomandato potrebbero essere applicate delle penalità di uscita.	<b>N/A</b>
Costi correnti registrati ogni anno		
<b>Commissioni di gestione e altri costi amministrativi o di esercizio</b>	Sono i costi annuali massimi applicati al valore dell'investimento, comprensivi dei costi delle opzioni di investimento sottostanti. Si tratta di una stima basata sui costi effettivi dell'ultimo anno.	<b>2,8%</b>
<b>Costi di transazione</b>	Si tratta di una stima dei costi per acquisto o vendita degli investimenti sottostanti le opzioni di investimento del prodotto. L'importo effettivo varierà a seconda dell'importo che viene acquistato e venduto.	<b>0,2%</b>
Oneri accessori sostenuti in determinate condizioni		
<b>Commissioni di performance</b>	Sono le commissioni di performance relative alle opzioni di investimento sottostanti il prodotto. L'importo effettivo varierà a seconda dell'andamento dell'investimento. La stima dei costi aggregati di cui sopra comprende la media degli ultimi 5 anni.	<b>0,0%</b>

### Zurich Investments Life S.p.A.

Società a socio unico soggetta all'attività di direzione e coordinamento di Zurich Insurance Company Ltd - Rappresentanza Generale per l'Italia  
Sede e Direzione: Via Benigno Crespi, 23 - 20159 Milano - Tel. +39.0259661 - Fax +39.0259662603  
Capitale sociale: €207.925.480 i.v. - iscritta all'Albo Imprese IVASS il 31.1.08 al n. 1.00027 - Società appartenente al Gruppo Zurich Italia, iscritto all'Albo Gruppi IVASS il 28.5.08 al n. 2  
C.F./R.I. Milano 02655990584, P.IVA 08921640150 - Imp. aut. con D.M. del 7.11.1953 (G.U. 3.2.1954 n. 27)  
Indirizzo PEC: zurich.investments.life@pec.zurich.it - www.zurich.it

Zurich MultiInvest Plus - ALLEGATO 1 - Documento contenente le informazioni specifiche su ciascuna opzione d'investimento sottostante

## Prodotto: Zurich MultiInvest Plus

Di seguito vengono riportate le caratteristiche dell'opzione di investimento sottostante il prodotto in relazione a: obiettivi dell'investimento, investitori al dettaglio cui è destinata l'opzione di investimento, indicatore di rischio, scenari di performance, costi totali, incidenza annuale dei costi sul rendimento.

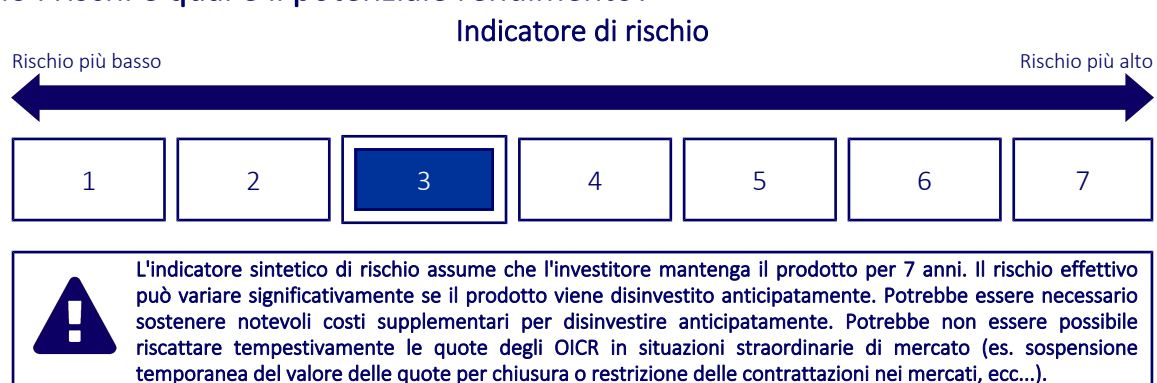
## Opzione di investimento: Linea MultiInvest Guidata Prudente

Data di realizzazione del documento: 17/10/2024

### Cos'è questa opzione d'investimento?

- **Obiettivi:** La Linea MultiInvest Guidata Prudente è composta da fondi appartenenti a categorie del mercato azionario e obbligazionario con un'allocazione variabile su base trimestrale, con l'obiettivo di massimizzare il rendimento al termine del periodo di detenzione raccomandato mantenendo il livello di rischio prefissato. All'interno delle categorie Azionari e Obbligazionari, Zurich seleziona gli OICR più idonei a rappresentare la Linea MultiInvest Guidata Prudente attraverso un processo di classificazione degli OICR che tenga conto del settore d'investimento nonché delle risultanze delle analisi di tipo quantitativo (come ad esempio la valutazione delle performance passate) e qualitativo (come ad esempio la valutazione della qualità del gestore).
- **Investitore al dettaglio a cui è destinata l'opzione di investimento:** Questa opzione di investimento è destinata a investitori con una buona conoscenza dei mercati finanziari e che vogliono assumere bassi rischi di perdita del capitale investito a fronte di rendimenti contenuti, detenendo l'investimento per almeno 7 anni (periodo di detenzione raccomandato).

### Quali sono i rischi e qual è il potenziale rendimento?



- L'indicatore sintetico di rischio è un'indicazione orientativa del livello di rischio dell'opzione di questo prodotto rispetto ad altri prodotti ed esprime la probabilità che il prodotto subisca una perdita a causa di movimenti del mercato o se Zurich Investment Life S.p.A. non è in grado di pagarti quanto dovuto.
- Questa opzione di investimento è stata classificata al livello 3 su 7, che è un livello di rischio medio-basso. Ciò significa che le perdite potenziali dovute alla performance futura del prodotto sono classificate nel livello medio-basso e che molto improbabile che le cattive condizioni di mercato influenzino la capacità di Zurich Investment Life S.p.A. di pagarti quanto dovuto.
- Per la parte di premio investita in quote di OICR, Zurich MultiInvest Plus non prevede alcuna forma di protezione della performance futura del mercato; pertanto potresti perdere l'intero investimento o parte di esso.  
Per la parte di premio eventualmente investita nella Gestione Separata, il rimborso minimo a cui si ha diritto è almeno del 100% del premio investito. Qualsiasi importo superiore a quello indicato e qualsiasi rendimento aggiuntivo dipendono dalla performance futura del mercato e sono incerti. Tuttavia in caso di riscatto, per effetto dei costi applicati potresti ottenere un importo inferiore ai premi versati.

### Scenari di performance

Il possibile rimborso dipenderà dall'andamento futuro dei mercati, che è incerto e non può essere previsto con esattezza. Lo scenario sfavorevole, lo scenario moderato e lo scenario favorevole riportati sono illustrazioni basate sulla performance peggiore, la performance media e la performance migliore del prodotto o di un parametro di riferimento idoneo negli ultimi 12 anni. Nel futuro i mercati potrebbero avere un andamento molto diverso.



Periodo di detenzione raccomandato: 7 anni

Esempio di investimento: € 10.000

Premio assicurativo [€ 0]

		In caso di riscatto dopo 1 anno	In caso di riscatto dopo 7 anni
<b>Caso vita</b>			
Minimo	Per la parte di Premio investita in quote di OICR non esiste un rendimento minimo garantito.	-	-
Stress	Possibile rimborso al netto dei costi	€ 5.030	€ 4.270
	Rendimento medio annuo	-49,70%	-11,45%
Sfavorevole	Possibile rimborso al netto dei costi	€ 8.270	€ 8.390
	Rendimento medio annuo	-17,27%	-2,48%
Moderato	Possibile rimborso al netto dei costi	€ 9.740	€ 10.490
	Rendimento medio annuo	-2,65%	0,69%
Favorevole	Possibile rimborso al netto dei costi	€ 11.020	€ 11.940
	Rendimento medio annuo	10,17%	2,57%

#### Caso morte

##### Evento assicurato

(decesso dell'Assicurato)	Possibile rimborso ai beneficiari al netto dei costi	€ 11.100	€ 11.540
---------------------------	--	----------	----------

- Le cifre riportate comprendono tutti i costi del prodotto in quanto tale, ma possono non comprendere tutti i costi da voi pagati al consulente o al distributore. Le cifre non tengono conto della vostra situazione fiscale personale, che può incidere anch'essa sull'importo del rimborso.
- Lo scenario di stress indica quale potrebbe essere l'importo rimborsato in circostanze di mercato estreme.
- Lo scenario sfavorevole al termine del periodo di detenzione raccomandato si è verificato per un investimento nel prodotto o nel parametro di riferimento idoneo tra dicembre 2021 e agosto 2024.  
Lo scenario moderato al termine del periodo di detenzione raccomandato si è verificato per un investimento nel prodotto o nel parametro di riferimento idoneo tra agosto 2015 e agosto 2022.  
Lo scenario favorevole al termine del periodo di detenzione raccomandato si è verificato per un investimento nel prodotto o nel parametro di riferimento idoneo tra gennaio 2014 e gennaio 2021.
- Questo prodotto non è facilmente liquidabile. In caso di uscita dall'investimento prima del termine del periodo di detenzione raccomandato potrebbe essere necessario sostenere costi supplementari.
- Per la parte di premio investita in quote di OICR, non esiste un rendimento minimo garantito, pertanto potresti perdere l'intero investimento o parte di esso. Per la parte di premio eventualmente investita nella Gestione Separata, il rimborso minimo a cui si ha diritto è almeno del 100% del premio investito, al netto di eventuali costi di riscatto.

## Quali sono i costi?

Qualora la persona che vende questo prodotto o fornisce consulenza riguardo ad esso richieda un corrispettivo per questa attività, deve fornire informazioni su tale corrispettivo e illustrare l'impatto dello stesso sull'investimento nel corso del tempo.

### Andamento dei costi nel tempo

Le tabelle mostrano gli importi prelevati dall'investimento per coprire tutti i diversi tipi di costi. Tali importi dipendono dall'entità dell'investimento, dalla durata della detenzione del prodotto e dall'andamento del prodotto. Gli importi sono qui riportati a fini illustrativi e si basano su un importo esemplificativo dell'investimento e su diversi possibili periodi di investimento.

Si è ipotizzato quanto segue:

- Nel primo anno recupero dell'importo investito (rendimento annuo dello 0%). Per gli altri periodi di detenzione si è ipotizzato che il prodotto abbia la performance indicata nello scenario moderato
- Euro 10.000 di investimento

	In caso di riscatto dopo 1 anno	In caso di riscatto dopo 7 anni
Costi totali	€ 809	€ 2.518
Incidenza annuale dei costi (*)	8,2%	3,6% ogni anno

(\*) Dimostra come i costi riducano ogni anno il rendimento nel corso del periodo di detenzione. Ad esempio, se l'uscita avviene al termine del periodo di detenzione raccomandato, si prevede che il rendimento medio annuo sarà pari al 4,3% prima dei costi e al 0,7% al netto dei costi. Una parte dei costi può essere condivisa con la persona che vende il prodotto per coprire i servizi che fornisce.

## Composizione dei costi

Costi una tantum di ingresso o di uscita		Incidenza annuale dei costi in caso di riscatto dopo 7 anni
<b>Costi di ingresso</b>	Sono i costi da sostenere al momento della sottoscrizione del contratto. Per questo prodotto sono pari a 75€ per premi inferiori a 20.000€ (spesa di emissione) e vengono trattenuti dal premio versato. Questo è l'importo massimo che si paga, si potrebbe pagare di meno.	<b>0,1%</b>
<b>Costi di uscita</b>	Sono i costi da sostenere in caso di uscita dall'investimento. I costi di uscita sono indicati come 'N/A' nella colonna successiva in quanto non si applicano se il prodotto è conservato fino al periodo di detenzione raccomandato. In caso di riscatto prima del termine del periodo di detenzione raccomandato potrebbero essere applicate delle penalità di uscita.	<b>N/A</b>
Costi correnti registrati ogni anno		
<b>Commissioni di gestione e altri costi amministrativi o di esercizio</b>	Sono i costi annuali massimi applicati al valore dell'investimento, comprensivi dei costi delle opzioni di investimento sottostanti. Si tratta di una stima basata sui costi effettivi dell'ultimo anno.	<b>3,1%</b>
<b>Costi di transazione</b>	Si tratta di una stima dei costi per acquisto o vendita degli investimenti sottostanti le opzioni di investimento del prodotto. L'importo effettivo varierà a seconda dell'importo che viene acquistato e venduto.	<b>0,2%</b>
Oneri accessori sostenuti in determinate condizioni		
<b>Commissioni di performance</b>	Sono le commissioni di performance relative alle opzioni di investimento sottostanti il prodotto. L'importo effettivo varierà a seconda dell'andamento dell'investimento. La stima dei costi aggregati di cui sopra comprende la media degli ultimi 5 anni.	<b>0,0%</b>

### Zurich Investments Life S.p.A.

Società a socio unico soggetta all'attività di direzione e coordinamento di Zurich Insurance Company Ltd - Rappresentanza Generale per l'Italia  
Sede e Direzione: Via Benigno Crespi, 23 - 20159 Milano - Tel. +39.0259661 - Fax +39.0259662603  
Capitale sociale: €207.925.480 i.v. - iscritta all'Albo Imprese IVASS il 3.1.08 al n. 1.00027 - Società appartenente al Gruppo Zurich Italia, iscritto all'Albo Gruppi IVASS il 28.5.08 al n. 2  
C.F./R.I. Milano 02655990584, P.IVA 08921640150 - Imp. aut. con D.M. del 7.11.1953 (G.U. 3.2.1954 n. 27)  
Indirizzo PEC: zurich.investments.life@pec.zurich.it - www.zurich.it

Zurich MultiInvest Plus - ALLEGATO 1 - Documento contenente le informazioni specifiche su ciascuna opzione d'investimento sottostante

## Prodotto: Zurich MultiInvest Plus

Di seguito vengono riportate le caratteristiche dell'opzione di investimento sottostante il prodotto in relazione a: obiettivi dell'investimento, investitori al dettaglio cui è destinata l'opzione di investimento, indicatore di rischio, scenari di performance, costi totali, incidenza annuale dei costi sul rendimento.

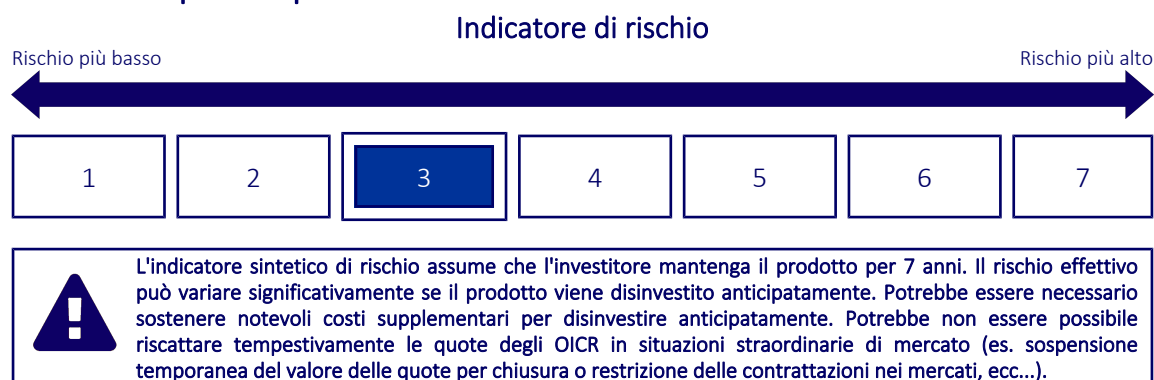
### Opzione di investimento: Linea MultiInvest Guidata Moderata

Data di realizzazione del documento: 17/10/2024

## Cos'è questa opzione d'investimento?

- **Obiettivi:** La Linea MultiInvest Guidata Moderata è composta da fondi appartenenti a categorie del mercato azionario e obbligazionario con un'allocazione variabile su base trimestrale, con l'obiettivo di massimizzare il rendimento al termine del periodo di detenzione raccomandato mantenendo il livello di rischio prefissato. All'interno delle categorie Azionari e Obbligazionari, Zurich seleziona gli OICR più idonei a rappresentare la Linea MultiInvest Guidata Moderata attraverso un processo di classificazione degli OICR che tenga conto del settore d'investimento nonché delle risultanze delle analisi di tipo quantitativo (come ad esempio la valutazione delle performance passate) e qualitativo (come ad esempio la valutazione della qualità del gestore).
- **Investitore al dettaglio a cui è destinata l'opzione di investimento:** Questa opzione di investimento è destinata a investitori con una buona conoscenza dei mercati finanziari e che vogliono assumere bassi rischi di perdita del capitale investito a fronte di rendimenti contenuti, detenendo l'investimento per almeno 7 anni (periodo di detenzione raccomandato).

## Quali sono i rischi e qual è il potenziale rendimento?



- L'indicatore sintetico di rischio è un'indicazione orientativa del livello di rischio dell'opzione di questo prodotto rispetto ad altri prodotti ed esprime la probabilità che il prodotto subisca una perdita a causa di movimenti del mercato o se Zurich Investment Life S.p.A. non è in grado di pagarti quanto dovuto.
- Questa opzione di investimento è stata classificata al livello 3 su 7, che è un livello di rischio medio-basso. Ciò significa che le perdite potenziali dovute alla performance futura del prodotto sono classificate nel livello medio-basso e che molto improbabile che le cattive condizioni di mercato influenzino la capacità di Zurich Investment Life S.p.A. di pagarti quanto dovuto.
- Per la parte di premio investita in quote di OICR, Zurich MultiInvest Plus non prevede alcuna forma di protezione della performance futura del mercato; pertanto potresti perdere l'intero investimento o parte di esso.  
Per la parte di premio eventualmente investita nella Gestione Separata, il rimborso minimo a cui si ha diritto è almeno del 100% del premio investito. Qualsiasi importo superiore a quello indicato e qualsiasi rendimento aggiuntivo dipendono dalla performance futura del mercato e sono incerti. Tuttavia in caso di riscatto, per effetto dei costi applicati potresti ottenere un importo inferiore ai premi versati.

## Scenari di performance

Il possibile rimborso dipenderà dall'andamento futuro dei mercati, che è incerto e non può essere previsto con esattezza. Lo scenario sfavorevole, lo scenario moderato e lo scenario favorevole riportati sono illustrazioni basate sulla performance peggiore, la performance media e la performance migliore del prodotto o di un parametro di riferimento idoneo negli ultimi 12 anni. Nel futuro i mercati potrebbero avere un andamento molto diverso.

Periodo di detenzione raccomandato: 7 anni

Esempio di investimento: € 10.000

Premio assicurativo [€ 0]

		In caso di riscatto dopo 1 anno	In caso di riscatto dopo 7 anni
<b>Caso vita</b>			
<b>Minimo</b>	<b>Per la parte di Premio investita in quote di OICR non esiste un rendimento minimo garantito.</b>	-	-
<b>Stress</b>	<b>Possibile rimborso al netto dei costi</b>	€ 3.760	€ 3.080
	Rendimento medio annuo	-62,43%	-15,49%
<b>Sfavorevole</b>	<b>Possibile rimborso al netto dei costi</b>	€ 8.090	€ 8.430
	Rendimento medio annuo	-19,10%	-2,42%
<b>Moderato</b>	<b>Possibile rimborso al netto dei costi</b>	€ 9.900	€ 11.470
	Rendimento medio annuo	-0,95%	1,97%
<b>Favorevole</b>	<b>Possibile rimborso al netto dei costi</b>	€ 11.720	€ 13.860
	Rendimento medio annuo	17,20%	4,78%

#### Caso morte

##### Evento assicurato

<b>(decesso dell'Assicurato)</b>	<b>Possibile rimborso ai beneficiari al netto dei costi</b>	€ 11.290	€ 12.610
----------------------------------	---	----------	----------

- Le cifre riportate comprendono tutti i costi del prodotto in quanto tale, ma possono non comprendere tutti i costi da voi pagati al consulente o al distributore. Le cifre non tengono conto della vostra situazione fiscale personale, che può incidere anch'essa sull'importo del rimborso.
- Lo scenario di stress indica quale potrebbe essere l'importo rimborsato in circostanze di mercato estreme.
- Lo scenario sfavorevole al termine del periodo di detenzione raccomandato si è verificato per un investimento nel prodotto o nel parametro di riferimento idoneo tra dicembre 2021 e agosto 2024.  
Lo scenario moderato al termine del periodo di detenzione raccomandato si è verificato per un investimento nel prodotto o nel parametro di riferimento idoneo tra febbraio 2016 e febbraio 2023.  
Lo scenario favorevole al termine del periodo di detenzione raccomandato si è verificato per un investimento nel prodotto o nel parametro di riferimento idoneo tra aprile 2014 e aprile 2021.
- Questo prodotto non è facilmente liquidabile. In caso di uscita dall'investimento prima del termine del periodo di detenzione raccomandato potrebbe essere necessario sostenere costi supplementari.
- Per la parte di premio investita in quote di OICR, non esiste un rendimento minimo garantito, pertanto potresti perdere l'intero investimento o parte di esso. Per la parte di premio eventualmente investita nella Gestione Separata, il rimborso minimo a cui si ha diritto è almeno del 100% del premio investito, al netto di eventuali costi di riscatto.

## Quali sono i costi?

Qualora la persona che vende questo prodotto o fornisce consulenza riguardo ad esso richieda un corrispettivo per questa attività, deve fornire informazioni su tale corrispettivo e illustrare l'impatto dello stesso sull'investimento nel corso del tempo.

### Andamento dei costi nel tempo

Le tabelle mostrano gli importi prelevati dall'investimento per coprire tutti i diversi tipi di costi. Tali importi dipendono dall'entità dell'investimento, dalla durata della detenzione del prodotto e dall'andamento del prodotto. Gli importi sono qui riportati a fini illustrativi e si basano su un importo esemplificativo dell'investimento e su diversi possibili periodi di investimento.

Si è ipotizzato quanto segue:

- Nel primo anno recupero dell'importo investito (rendimento annuo dello 0%). Per gli altri periodi di detenzione si è ipotizzato che il prodotto abbia la performance indicata nello scenario moderato
- Euro 10.000 di investimento

	In caso di riscatto dopo 1 anno	In caso di riscatto dopo 7 anni
<b>Costi totali</b>	€ 810	€ 2.685
<b>Incidenza annuale dei costi (*)</b>	8,2%	3,7% ogni anno

(\*) Dimostra come i costi riducano ogni anno il rendimento nel corso del periodo di detenzione. Ad esempio, se l'uscita avviene al termine del periodo di detenzione raccomandato, si prevede che il rendimento medio annuo sarà pari al 5,7% prima dei costi e al 2% al netto dei costi. Una parte dei costi può essere condivisa con la persona che vende il prodotto per coprire i servizi che fornisce.

## Composizione dei costi

Costi una tantum di ingresso o di uscita		Incidenza annuale dei costi in caso di riscatto dopo 7 anni
<b>Costi di ingresso</b>	Sono i costi da sostenere al momento della sottoscrizione del contratto. Per questo prodotto sono pari a 75€ per premi inferiori a 20.000€ (spesa di emissione) e vengono trattenuti dal premio versato. Questo è l'importo massimo che si paga, si potrebbe pagare di meno.	<b>0,1%</b>
<b>Costi di uscita</b>	Sono i costi da sostenere in caso di uscita dall'investimento. I costi di uscita sono indicati come 'N/A' nella colonna successiva in quanto non si applicano se il prodotto è conservato fino al periodo di detenzione raccomandato. In caso di riscatto prima del termine del periodo di detenzione raccomandato potrebbero essere applicate delle penalità di uscita.	<b>N/A</b>
Costi correnti registrati ogni anno		
<b>Commissioni di gestione e altri costi amministrativi o di esercizio</b>	Sono i costi annuali massimi applicati al valore dell'investimento, comprensivi dei costi delle opzioni di investimento sottostanti. Si tratta di una stima basata sui costi effettivi dell'ultimo anno.	<b>3,2%</b>
<b>Costi di transazione</b>	Si tratta di una stima dei costi per acquisto o vendita degli investimenti sottostanti le opzioni di investimento del prodotto. L'importo effettivo varierà a seconda dell'importo che viene acquistato e venduto.	<b>0,2%</b>
Oneri accessori sostenuti in determinate condizioni		
<b>Commissioni di performance</b>	Sono le commissioni di performance relative alle opzioni di investimento sottostanti il prodotto. L'importo effettivo varierà a seconda dell'andamento dell'investimento. La stima dei costi aggregati di cui sopra comprende la media degli ultimi 5 anni.	<b>0,0%</b>

### Zurich Investments Life S.p.A.

Società a socio unico soggetta all'attività di direzione e coordinamento di Zurich Insurance Company Ltd - Rappresentanza Generale per l'Italia

Sede e Direzione: Via Benigno Crespi, 23 - 20159 Milano - Tel. +39.0259661 - Fax +39.0259662603

Capitale sociale: €207.925.480 i.v. - iscritta all'Albo Imprese IVASS il 31.1.08 al n. 1.00027 - Società appartenente al Gruppo Zurich Italia, iscritto all'Albo Gruppi IVASS il 28.5.08 al n. 2

C.F./R.I. Milano 02655990584, P.IVA 08921640150 - Imp. aut. con D.M. del 7.11.1953 (G.U. 3.2.1954 n. 27)

Indirizzo PEC: zurich.investments.life@pec.zurich.it - www.zurich.it

Zurich MultiInvest Plus - ALLEGATO 1 - Documento contenente le informazioni specifiche su ciascuna opzione d'investimento sottostante

8.0084.KID.10.24

## Prodotto: Zurich MultInvest Plus

Di seguito vengono riportate le caratteristiche dell'opzione di investimento sottostante il prodotto in relazione a: obiettivi dell'investimento, investitori al dettaglio cui è destinata l'opzione di investimento, indicatore di rischio, scenari di performance, costi totali, incidenza annuale dei costi sul rendimento.

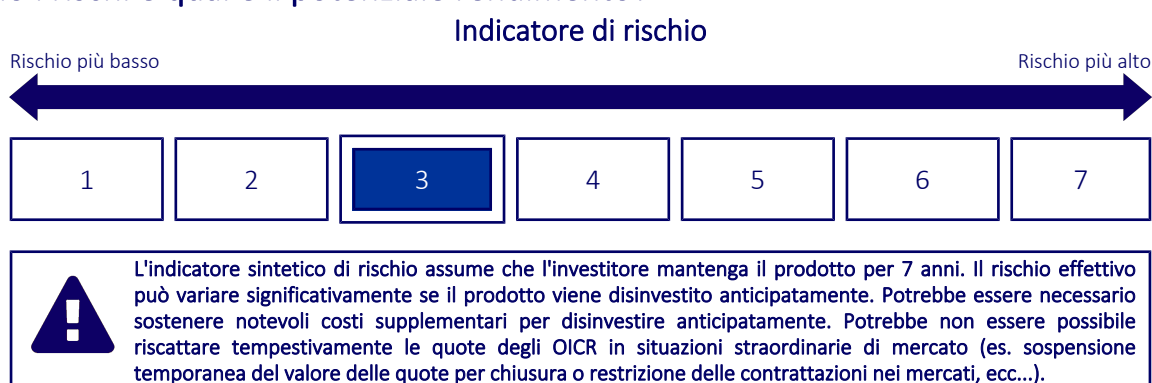
### Opzione di investimento: Linea MultInvest Guidata Bilanciata ESG

Data di realizzazione del documento: 17/10/2024

## Cos'è questa opzione d'investimento?

- Obiettivi:** La Linea MultInvest Guidata Bilanciata ESG è composta da fondi appartenenti a categorie del mercato azionario e obbligazionario con un'allocatione variabile su base trimestrale, con l'obiettivo di generare rendimenti positivi al termine del periodo di detenzione raccomandato, mantenendo il livello di rischio prefissato. La Linea promuove i fattori di sostenibilità ambientale, sociale e di governance (fattori ESG) ai sensi dell'art. 8 del regolamento UE 2019/2088. La Linea è composta prevalentemente da OICR che promuovono i fattori ESG, appartenenti a categorie del mercato azionario e obbligazionario con un'allocatione variabile su base trimestrale. All'interno delle categorie azionari e obbligazionari, Zurich seleziona gli OICR più idonei a rappresentare la Linea attraverso un processo di classificazione che tiene conto delle risultanze di analisi di tipo quantitativo (come ad esempio la valutazione delle performance passate), e qualitativo (come ad esempio la valutazione della qualità del gestore) a cui si aggiunge una valutazione complessiva del profilo di sostenibilità dei singoli OICR effettuata anche con il supporto di consulenti specializzati e utilizzando rating quantitativi forniti da provider esterni.
- Investitore al dettaglio a cui è destinata l'opzione di investimento:** Questa opzione di investimento è destinata a investitori con una buona conoscenza dei mercati finanziari e che vogliono assumere bassi rischi di perdita del capitale investito a fronte di rendimenti contenuti, detenendo l'investimento per almeno 7 anni (periodo di detenzione raccomandato).

## Quali sono i rischi e qual è il potenziale rendimento?



- L'indicatore sintetico di rischio è un'indicazione orientativa del livello di rischio dell'opzione di questo prodotto rispetto ad altri prodotti ed esprime la probabilità che il prodotto subisca una perdita a causa di movimenti del mercato o se Zurich Investment Life S.p.A. non è in grado di pagarti quanto dovuto.
- Questa opzione di investimento è stata classificata al livello 3 su 7, che è un livello di rischio medio-basso. Ciò significa che le perdite potenziali dovute alla performance futura del prodotto sono classificate nel livello medio-basso e che molto improbabile che le cattive condizioni di mercato influenzino la capacità di Zurich Investment Life S.p.A. di pagarti quanto dovuto.
- Per la parte di premio investita in quote di OICR, Zurich MultInvest Plus non prevede alcuna forma di protezione della performance futura del mercato; pertanto potresti perdere l'intero investimento o parte di esso.  
Per la parte di premio eventualmente investita nella Gestione Separata, il rimborso minimo a cui si ha diritto è almeno del 100% del premio investito. Qualsiasi importo superiore a quello indicato e qualsiasi rendimento aggiuntivo dipendono dalla performance futura del mercato e sono incerti. Tuttavia in caso di riscatto, per effetto dei costi applicati potresti ottenere un importo inferiore ai premi versati.

## Scenari di performance

Il possibile rimborso dipenderà dall'andamento futuro dei mercati, che è incerto e non può essere previsto con esattezza. Lo scenario sfavorevole, lo scenario moderato e lo scenario favorevole riportati sono illustrazioni basate sulla performance peggiore, la performance media e la performance migliore del prodotto o di un parametro di riferimento idoneo negli ultimi 12 anni. Nel futuro i mercati potrebbero avere un andamento molto diverso.

Periodo di detenzione raccomandato: 7 anni

Esempio di investimento: € 10.000

Premio assicurativo [€ 0]

		In caso di riscatto dopo 1 anno	In caso di riscatto dopo 7 anni
<b>Caso vita</b>			
<b>Minimo</b>	<b>Per la parte di Premio investita in quote di OICR non esiste un rendimento minimo garantito.</b>	-	-
<b>Stress</b>	<b>Possibile rimborso al netto dei costi</b>	€ 3.240	€ 1.800
	Rendimento medio annuo	-67,58%	-21,75%
<b>Sfavorevole</b>	<b>Possibile rimborso al netto dei costi</b>	€ 7.820	€ 8.500
	Rendimento medio annuo	-21,81%	-2,29%
<b>Moderato</b>	<b>Possibile rimborso al netto dei costi</b>	€ 9.980	€ 12.400
	Rendimento medio annuo	-0,19%	3,12%
<b>Favorevole</b>	<b>Possibile rimborso al netto dei costi</b>	€ 12.470	€ 13.680
	Rendimento medio annuo	24,74%	4,58%

#### Caso morte

##### Evento assicurato

<b>(decesso dell'Assicurato)</b>	<b>Possibile rimborso ai beneficiari al netto dei costi</b>	€ 11.380	€ 13.640
----------------------------------	---	----------	----------

- Le cifre riportate comprendono tutti i costi del prodotto in quanto tale, ma possono non comprendere tutti i costi da voi pagati al consulente o al distributore. Le cifre non tengono conto della vostra situazione fiscale personale, che può incidere anch'essa sull'importo del rimborso.
- Lo scenario di stress indica quale potrebbe essere l'importo rimborsato in circostanze di mercato estreme.
- Lo scenario sfavorevole al termine del periodo di detenzione raccomandato si è verificato per un investimento nel prodotto o nel parametro di riferimento idoneo tra dicembre 2021 e agosto 2024.  
Lo scenario moderato al termine del periodo di detenzione raccomandato si è verificato per un investimento nel prodotto o nel parametro di riferimento idoneo tra gennaio 2016 e gennaio 2023.  
Lo scenario favorevole al termine del periodo di detenzione raccomandato si è verificato per un investimento nel prodotto o nel parametro di riferimento idoneo tra dicembre 2014 e dicembre 2021.
- Questo prodotto non è facilmente liquidabile. In caso di uscita dall'investimento prima del termine del periodo di detenzione raccomandato potrebbe essere necessario sostenere costi supplementari.
- Per la parte di premio investita in quote di OICR, non esiste un rendimento minimo garantito, pertanto potresti perdere l'intero investimento o parte di esso. Per la parte di premio eventualmente investita nella Gestione Separata, il rimborso minimo a cui si ha diritto è almeno del 100% del premio investito, al netto di eventuali costi di riscatto.

## Quali sono i costi?

Qualora la persona che vende questo prodotto o fornisce consulenza riguardo ad esso richieda un corrispettivo per questa attività, deve fornire informazioni su tale corrispettivo e illustrare l'impatto dello stesso sull'investimento nel corso del tempo.

### Andamento dei costi nel tempo

Le tabelle mostrano gli importi prelevati dall'investimento per coprire tutti i diversi tipi di costi. Tali importi dipendono dall'entità dell'investimento, dalla durata della detenzione del prodotto e dall'andamento del prodotto. Gli importi sono qui riportati a fini illustrativi e si basano su un importo esemplificativo dell'investimento e su diversi possibili periodi di investimento.

Si è ipotizzato quanto segue:

- Nel primo anno recupero dell'importo investito (rendimento annuo dello 0%). Per gli altri periodi di detenzione si è ipotizzato che il prodotto abbia la performance indicata nello scenario moderato
- Euro 10.000 di investimento

	In caso di riscatto dopo 1 anno	In caso di riscatto dopo 7 anni
<b>Costi totali</b>	€ 841	€ 2.920
<b>Incidenza annuale dei costi (*)</b>	8,5%	3,9% ogni anno

(\*) Dimostra come i costi riducano ogni anno il rendimento nel corso del periodo di detenzione. Ad esempio, se l'uscita avviene al termine del periodo di detenzione raccomandato, si prevede che il rendimento medio annuo sarà pari al 7% prima dei costi e al 3,1% al netto dei costi. Una parte dei costi può essere condivisa con la persona che vende il prodotto per coprire i servizi che fornisce.

## Composizione dei costi

Costi una tantum di ingresso o di uscita		Incidenza annuale dei costi in caso di riscatto dopo 7 anni
<b>Costi di ingresso</b>	Sono i costi da sostenere al momento della sottoscrizione del contratto. Per questo prodotto sono pari a 75€ per premi inferiori a 20.000€ (spesa di emissione) e vengono trattenuti dal premio versato. Questo è l'importo massimo che si paga, si potrebbe pagare di meno.	<b>0,1%</b>
<b>Costi di uscita</b>	Sono i costi da sostenere in caso di uscita dall'investimento. I costi di uscita sono indicati come 'N/A' nella colonna successiva in quanto non si applicano se il prodotto è conservato fino al periodo di detenzione raccomandato. In caso di riscatto prima del termine del periodo di detenzione raccomandato potrebbero essere applicate delle penalità di uscita.	<b>N/A</b>
Costi correnti registrati ogni anno		
<b>Commissioni di gestione e altri costi amministrativi o di esercizio</b>	Sono i costi annuali massimi applicati al valore dell'investimento, comprensivi dei costi delle opzioni di investimento sottostanti. Si tratta di una stima basata sui costi effettivi dell'ultimo anno.	<b>3,3%</b>
<b>Costi di transazione</b>	Si tratta di una stima dei costi per acquisto o vendita degli investimenti sottostanti le opzioni di investimento del prodotto. L'importo effettivo varierà a seconda dell'importo che viene acquistato e venduto.	<b>0,3%</b>
Oneri accessori sostenuti in determinate condizioni		
<b>Commissioni di performance</b>	Sono le commissioni di performance relative alle opzioni di investimento sottostanti il prodotto. L'importo effettivo varierà a seconda dell'andamento dell'investimento. La stima dei costi aggregati di cui sopra comprende la media degli ultimi 5 anni.	<b>0,0%</b>

### Zurich Investments Life S.p.A.

Società a socio unico soggetta all'attività di direzione e coordinamento di Zurich Insurance Company Ltd - Rappresentanza Generale per l'Italia  
Sede e Direzione: Via Benigno Crespi, 23 - 20159 Milano - Tel. +39.0259661 - Fax +39.0259662603  
Capitale sociale: €207.925.480 i.v. - iscritta all'Albo Imprese IVASS il 3.1.08 al n. 1.00027 - Società appartenente al Gruppo Zurich Italia, iscritto all'Albo Gruppi IVASS il 28.5.08 al n. 2  
C.F./R.I. Milano 02655990584, P.IVA 08921640150 - Imp. aut. con D.M. del 7.11.1953 (G.U. 3.2.1954 n. 27)  
Indirizzo PEC: zurich.investments.life@pec.zurich.it - www.zurich.it

Zurich MultiInvest Plus - ALLEGATO 1 - Documento contenente le informazioni specifiche su ciascuna opzione d'investimento sottostante



## Prodotto: Zurich MultiInvest Plus

Di seguito vengono riportate le caratteristiche dell'opzione di investimento sottostante il prodotto in relazione a: obiettivi dell'investimento, investitori al dettaglio cui è destinata l'opzione di investimento, indicatore di rischio, scenari di performance, costi totali, incidenza annuale dei costi sul rendimento.

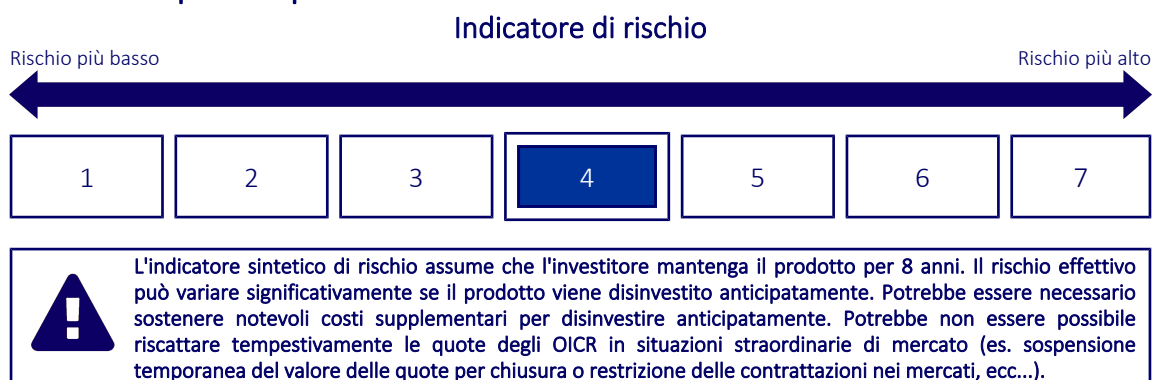
### Opzione di investimento: Linea MultiInvest Guidata Dinamica

Data di realizzazione del documento: 17/10/2024

## Cos'è questa opzione d'investimento?

- **Obiettivi:** La Linea MultiInvest Guidata Dinamica è composta da fondi appartenenti a categorie del mercato azionario e obbligazionario con un'allocazione variabile su base trimestrale, con l'obiettivo di massimizzare il rendimento al termine del periodo di detenzione raccomandato mantenendo il livello di rischio prefissato. All'interno delle categorie Azionari e Obbligazionari, Zurich seleziona gli OICR più idonei a rappresentare la Linea MultiInvest Guidata Dinamica attraverso un processo di classificazione degli OICR che tenga conto del settore d'investimento nonché delle risultanze delle analisi di tipo quantitativo (come ad esempio la valutazione delle performance passate) e qualitativo (come ad esempio la valutazione della qualità del gestore).
- **Investitore al dettaglio a cui è destinata l'opzione di investimento:** Questa opzione di investimento è destinata a investitori con una buona conoscenza dei mercati finanziari e che sono disposti ad assumere un possibile rischio di perdita del capitale investito a fronte di potenziali rendimenti moderati, detenendo l'investimento per almeno 8 anni (periodo di detenzione raccomandato).

## Quali sono i rischi e qual è il potenziale rendimento?



- L'indicatore sintetico di rischio è un'indicazione orientativa del livello di rischio dell'opzione di questo prodotto rispetto ad altri prodotti ed esprime la probabilità che il prodotto subisca una perdita a causa di movimenti del mercato o se Zurich Investment Life S.p.A. non è in grado di pagarti quanto dovuto.
- Questa opzione di investimento è stata classificata al livello 4 su 7, che è un livello di rischio medio. Ciò significa che le perdite potenziali dovute alla performance futura del prodotto sono classificate nel livello medio e che molto improbabile che le cattive condizioni di mercato influenzino la capacità di Zurich Investment Life S.p.A. di pagarti quanto dovuto.
- Per la parte di premio investita in quote di OICR, Zurich MultiInvest Plus non prevede alcuna forma di protezione della performance futura del mercato; pertanto potresti perdere l'intero investimento o parte di esso.  
Per la parte di premio eventualmente investita nella Gestione Separata, il rimborso minimo a cui si ha diritto è almeno del 100% del premio investito. Qualsiasi importo superiore a quello indicato e qualsiasi rendimento aggiuntivo dipendono dalla performance futura del mercato e sono incerti. Tuttavia in caso di riscatto, per effetto dei costi applicati potresti ottenere un importo inferiore ai premi versati.

## Scenari di performance

Il possibile rimborso dipenderà dall'andamento futuro dei mercati, che è incerto e non può essere previsto con esattezza. Lo scenario sfavorevole, lo scenario moderato e lo scenario favorevole riportati sono illustrazioni basate sulla performance peggiore, la performance media e la performance migliore del prodotto o di un parametro di riferimento idoneo negli ultimi 13 anni. Nel futuro i mercati potrebbero avere un andamento molto diverso.

Periodo di detenzione raccomandato: 8 anni

Esempio di investimento: € 10.000

Premio assicurativo [€ 0]

		In caso di riscatto dopo 1 anno	In caso di riscatto dopo 8 anni
<b>Caso vita</b>			
<b>Minimo</b>	<b>Per la parte di Premio investita in quote di OICR non esiste un rendimento minimo garantito.</b>	-	-
<b>Stress</b>	<b>Possibile rimborso al netto dei costi</b>	€ 2.340	€ 1.470
	Rendimento medio annuo	-76,59%	-21,31%
<b>Sfavorevole</b>	<b>Possibile rimborso al netto dei costi</b>	€ 7.910	€ 8.550
	Rendimento medio annuo	-20,94%	-1,94%
<b>Moderato</b>	<b>Possibile rimborso al netto dei costi</b>	€ 10.370	€ 16.720
	Rendimento medio annuo	3,73%	6,64%
<b>Favorevole</b>	<b>Possibile rimborso al netto dei costi</b>	€ 13.030	€ 19.730
	Rendimento medio annuo	30,33%	8,86%

#### Caso morte

##### Evento assicurato

<b>(decesso dell'Assicurato)</b>	<b>Possibile rimborso ai beneficiari al netto dei costi</b>	€ 11.820	€ 18.390
----------------------------------	---	----------	----------

- Le cifre riportate comprendono tutti i costi del prodotto in quanto tale, ma possono non comprendere tutti i costi da voi pagati al consulente o al distributore. Le cifre non tengono conto della vostra situazione fiscale personale, che può incidere anch'essa sull'importo del rimborso.
- Lo scenario di stress indica quale potrebbe essere l'importo rimborsato in circostanze di mercato estreme.
- Lo scenario sfavorevole al termine del periodo di detenzione raccomandato si è verificato per un investimento nel prodotto o nel parametro di riferimento idoneo tra dicembre 2021 e agosto 2024.  
Lo scenario moderato al termine del periodo di detenzione raccomandato si è verificato per un investimento nel prodotto o nel parametro di riferimento idoneo tra febbraio 2012 e febbraio 2020.  
Lo scenario favorevole al termine del periodo di detenzione raccomandato si è verificato per un investimento nel prodotto o nel parametro di riferimento idoneo tra settembre 2011 e settembre 2019.
- Questo prodotto non è facilmente liquidabile. In caso di uscita dall'investimento prima del termine del periodo di detenzione raccomandato potrebbe essere necessario sostenere costi supplementari.
- Per la parte di premio investita in quote di OICR, non esiste un rendimento minimo garantito, pertanto potresti perdere l'intero investimento o parte di esso. Per la parte di premio eventualmente investita nella Gestione Separata, il rimborso minimo a cui si ha diritto è almeno del 100% del premio investito, al netto di eventuali costi di riscatto.

## Quali sono i costi?

Qualora la persona che vende questo prodotto o fornisce consulenza riguardo ad esso richieda un corrispettivo per questa attività, deve fornire informazioni su tale corrispettivo e illustrare l'impatto dello stesso sull'investimento nel corso del tempo.

### Andamento dei costi nel tempo

Le tabelle mostrano gli importi prelevati dall'investimento per coprire tutti i diversi tipi di costi. Tali importi dipendono dall'entità dell'investimento, dalla durata della detenzione del prodotto e dall'andamento del prodotto. Gli importi sono qui riportati a fini illustrativi e si basano su un importo esemplificativo dell'investimento e su diversi possibili periodi di investimento.

Si è ipotizzato quanto segue:

- Nel primo anno recupero dell'importo investito (rendimento annuo dello 0%). Per gli altri periodi di detenzione si è ipotizzato che il prodotto abbia la performance indicata nello scenario moderato
- Euro 10.000 di investimento

	In caso di riscatto dopo 1 anno	In caso di riscatto dopo 8 anni
<b>Costi totali</b>	€ 832	€ 3.720
<b>Incidenza annuale dei costi (*)</b>	8,4%	3,8% ogni anno

(\*) Dimostra come i costi riducano ogni anno il rendimento nel corso del periodo di detenzione. Ad esempio, se l'uscita avviene al termine del periodo di detenzione raccomandato, si prevede che il rendimento medio annuo sarà pari al 10,4% prima dei costi e al 6,6% al netto dei costi. Una parte dei costi può essere condivisa con la persona che vende il prodotto per coprire i servizi che fornisce.

## Composizione dei costi

Costi una tantum di ingresso o di uscita		Incidenza annuale dei costi in caso di riscatto dopo 8 anni
<b>Costi di ingresso</b>	Sono i costi da sostenere al momento della sottoscrizione del contratto. Per questo prodotto sono pari a 75€ per premi inferiori a 20.000€ (spesa di emissione) e vengono trattenuti dal premio versato. Questo è l'importo massimo che si paga, si potrebbe pagare di meno.	<b>0,1%</b>
<b>Costi di uscita</b>	Sono i costi da sostenere in caso di uscita dall'investimento. I costi di uscita sono indicati come 'N/A' nella colonna successiva in quanto non si applicano se il prodotto è conservato fino al periodo di detenzione raccomandato. In caso di riscatto prima del termine del periodo di detenzione raccomandato potrebbero essere applicate delle penalità di uscita.	<b>N/A</b>
Costi correnti registrati ogni anno		
<b>Commissioni di gestione e altri costi amministrativi o di esercizio</b>	Sono i costi annuali massimi applicati al valore dell'investimento, comprensivi dei costi delle opzioni di investimento sottostanti. Si tratta di una stima basata sui costi effettivi dell'ultimo anno.	<b>3,2%</b>
<b>Costi di transazione</b>	Si tratta di una stima dei costi per acquisto o vendita degli investimenti sottostanti le opzioni di investimento del prodotto. L'importo effettivo varierà a seconda dell'importo che viene acquistato e venduto.	<b>0,3%</b>
Oneri accessori sostenuti in determinate condizioni		
<b>Commissioni di performance</b>	Sono le commissioni di performance relative alle opzioni di investimento sottostanti il prodotto. L'importo effettivo varierà a seconda dell'andamento dell'investimento. La stima dei costi aggregati di cui sopra comprende la media degli ultimi 5 anni.	<b>0,0%</b>

### Zurich Investments Life S.p.A.

Società a socio unico soggetta all'attività di direzione e coordinamento di Zurich Insurance Company Ltd - Rappresentanza Generale per l'Italia

Sede e Direzione: Via Benigno Crespi, 23 - 20159 Milano - Tel. +39.0259661 - Fax +39.0259662603

Capitale sociale: €207.925.480 i.v. - iscritta all'Albo Imprese IVASS il 31.1.08 al n. 1.00027 - Società appartenente al Gruppo Zurich Italia, iscritto all'Albo Gruppi IVASS il 28.5.08 al n. 2

C.F./R.I. Milano 02655990584, P.IVA 08921640150 - Imp. aut. con D.M. del 7.11.1953 (G.U. 3.2.1954 n. 27)

Indirizzo PEC: zurich.investments.life@pec.zurich.it - www.zurich.it

Zurich MultiInvest Plus - ALLEGATO 1 - Documento contenente le informazioni specifiche su ciascuna opzione d'investimento sottostante

8.0084.KID.10.24

## Prodotto: Zurich MultiInvest Plus

Di seguito vengono riportate le caratteristiche dell'opzione di investimento sottostante il prodotto in relazione a: obiettivi dell'investimento, investitori al dettaglio cui è destinata l'opzione di investimento, indicatore di rischio, scenari di performance, costi totali, incidenza annuale dei costi sul rendimento.

### Opzione di investimento: AB FCP I Sustainable US Thematic Ptf. I EUR Hdg

ISIN: LU0520234088

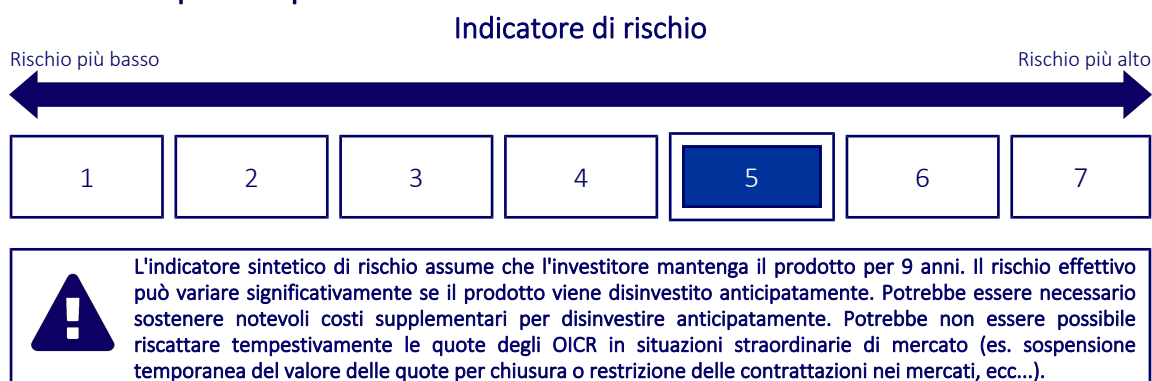
Codice Interno: 589

Data di realizzazione del documento: 17/10/2024

## Cos'è questa opzione d'investimento?

- Obiettivi:** Il Comparto mira ad aumentare il valore dell'investimento nel lungo termine. In condizioni normali, il Comparto investe principalmente in azioni di società statunitensi che dovrebbero beneficiare delle innovazioni tecnologiche o di determinate tendenze economiche e demografiche. Il Comparto mira ad individuare società di diversi settori che abbiano una solida gestione e il potenziale di ottenere una crescita superiore dei rendimenti. Il Comparto può utilizzare strumenti derivati (i) per ottenere un'esposizione aggiuntiva, (ii) per un'efficiente gestione di portafoglio e (iii) per ridurre i potenziali rischi.
- Investitore al dettaglio a cui è destinata l'opzione di investimento:** Questa opzione di investimento è destinata a investitori con una buona conoscenza dei mercati finanziari e che sono disposti ad assumere un moderato rischio di perdita del capitale investito a fronte di possibili rendimenti significativi, detenendo l'investimento per almeno 9 anni (periodo di detenzione raccomandato).

## Quali sono i rischi e qual è il potenziale rendimento?



- L'indicatore sintetico di rischio è un'indicazione orientativa del livello di rischio dell'opzione di questo prodotto rispetto ad altri prodotti ed esprime la probabilità che il prodotto subisca una perdita a causa di movimenti del mercato o se Zurich Investment Life S.p.A. non è in grado di pagarti quanto dovuto.
- Questa opzione di investimento è stata classificata al livello 5 su 7, che è un livello di rischio medio-alto. Ciò significa che le perdite potenziali dovute alla performance futura del prodotto sono classificate nel livello medio-alto e che è molto improbabile che le cattive condizioni di mercato influenzino la capacità di Zurich Investment Life S.p.A. di pagarti quanto dovuto.
- Per la parte di premio investita in quote di OICR, Zurich MultiInvest Plus non prevede alcuna forma di protezione della performance futura del mercato; pertanto potresti perdere l'intero investimento o parte di esso.  
Per la parte di premio eventualmente investita nella Gestione Separata, il rimborso minimo a cui si ha diritto è almeno del 100% del premio investito. Qualsiasi importo superiore a quello indicato e qualsiasi rendimento aggiuntivo dipendono dalla performance futura del mercato e sono incerti. Tuttavia in caso di riscatto, per effetto dei costi applicati potresti ottenere un importo inferiore ai premi versati.

## Scenari di performance

Il possibile rimborso dipenderà dall'andamento futuro dei mercati, che è incerto e non può essere previsto con esattezza. Lo scenario sfavorevole, lo scenario moderato e lo scenario favorevole riportati sono illustrazioni basate sulla performance peggiore, la performance media e la performance migliore del prodotto o di un parametro di riferimento idoneo negli ultimi 14 anni. Nel futuro i mercati potrebbero avere un andamento molto diverso.

Periodo di detenzione raccomandato: 9 anni

Esempio di investimento: € 10.000

Premio assicurativo [€ 0]

		In caso di riscatto dopo 1 anno	In caso di riscatto dopo 9 anni
<b>Caso vita</b>			
<b>Minimo</b>	<b>Per la parte di Premio investita in quote di OICR non esiste un rendimento minimo garantito.</b>	-	-
<b>Stress</b>	<b>Possibile rimborso al netto dei costi</b>	€ 760	€ 240
	Rendimento medio annuo	-92,44%	-34,01%
<b>Sfavorevole</b>	<b>Possibile rimborso al netto dei costi</b>	€ 6.880	€ 7.720
	Rendimento medio annuo	-31,24%	-2,83%
<b>Moderato</b>	<b>Possibile rimborso al netto dei costi</b>	€ 10.530	€ 22.080
	Rendimento medio annuo	5,31%	9,20%
<b>Favorevole</b>	<b>Possibile rimborso al netto dei costi</b>	€ 15.370	€ 33.530
	Rendimento medio annuo	53,72%	14,39%

#### Caso morte

##### Evento assicurato

<b>(decesso dell'Assicurato)</b>	<b>Possibile rimborso ai beneficiari al netto dei costi</b>	€ 12.000	€ 24.290
----------------------------------	---	----------	----------

- Le cifre riportate comprendono tutti i costi del prodotto in quanto tale, ma possono non comprendere tutti i costi da voi pagati al consulente o al distributore. Le cifre non tengono conto della vostra situazione fiscale personale, che può incidere anch'essa sull'importo del rimborso.
- Lo scenario di stress indica quale potrebbe essere l'importo rimborsato in circostanze di mercato estreme.
- Lo scenario sfavorevole al termine del periodo di detenzione raccomandato si è verificato per un investimento nel prodotto o nel parametro di riferimento idoneo tra dicembre 2021 e agosto 2024.  
Lo scenario moderato al termine del periodo di detenzione raccomandato si è verificato per un investimento nel prodotto o nel parametro di riferimento idoneo tra dicembre 2010 e dicembre 2019.  
Lo scenario favorevole al termine del periodo di detenzione raccomandato si è verificato per un investimento nel prodotto o nel parametro di riferimento idoneo tra luglio 2012 e luglio 2021.
- Questo prodotto non è facilmente liquidabile. In caso di uscita dall'investimento prima del termine del periodo di detenzione raccomandato potrebbe essere necessario sostenere costi supplementari.
- Per la parte di premio investita in quote di OICR, non esiste un rendimento minimo garantito, pertanto potresti perdere l'intero investimento o parte di esso. Per la parte di premio eventualmente investita nella Gestione Separata, il rimborso minimo a cui si ha diritto è almeno del 100% del premio investito, al netto di eventuali costi di riscatto.

## Quali sono i costi?

Qualora la persona che vende questo prodotto o fornisce consulenza riguardo ad esso richieda un corrispettivo per questa attività, deve fornire informazioni su tale corrispettivo e illustrare l'impatto dello stesso sull'investimento nel corso del tempo.

### Andamento dei costi nel tempo

Le tabelle mostrano gli importi prelevati dall'investimento per coprire tutti i diversi tipi di costi. Tali importi dipendono dall'entità dell'investimento, dalla durata della detenzione del prodotto e dall'andamento del prodotto. Gli importi sono qui riportati a fini illustrativi e si basano su un importo esemplificativo dell'investimento e su diversi possibili periodi di investimento.

Si è ipotizzato quanto segue:

- Nel primo anno recupero dell'importo investito (rendimento annuo dello 0%). Per gli altri periodi di detenzione si è ipotizzato che il prodotto abbia la performance indicata nello scenario moderato
- Euro 10.000 di investimento

	In caso di riscatto dopo 1 anno	In caso di riscatto dopo 9 anni
<b>Costi totali</b>	€ 871	€ 5.328
<b>Incidenza annuale dei costi (*)</b>	8,8%	4,2% ogni anno

(\*) Dimostra come i costi riducano ogni anno il rendimento nel corso del periodo di detenzione. Ad esempio, se l'uscita avviene al termine del periodo di detenzione raccomandato, si prevede che il rendimento medio annuo sarà pari al 13,4% prima dei costi e al 9,2% al netto dei costi. Una parte dei costi può essere condivisa con la persona che vende il prodotto per coprire i servizi che fornisce.

## Composizione dei costi

Costi una tantum di ingresso o di uscita		Incidenza annuale dei costi in caso di riscatto dopo 9 anni
<b>Costi di ingresso</b>	Sono i costi da sostenere al momento della sottoscrizione del contratto. Per questo prodotto sono pari a 75€ per premi inferiori a 20.000€ (spesa di emissione) e vengono trattenuti dal premio versato. Questo è l'importo massimo che si paga, si potrebbe pagare di meno.	<b>0,1%</b>
<b>Costi di uscita</b>	Sono i costi da sostenere in caso di uscita dall'investimento. I costi di uscita sono indicati come 'N/A' nella colonna successiva in quanto non si applicano se il prodotto è conservato fino al periodo di detenzione raccomandato. In caso di riscatto prima del termine del periodo di detenzione raccomandato potrebbero essere applicate delle penalità di uscita.	<b>N/A</b>
Costi correnti registrati ogni anno		
<b>Commissioni di gestione e altri costi amministrativi o di esercizio</b>	Sono i costi annuali massimi applicati al valore dell'investimento, comprensivi dei costi delle opzioni di investimento sottostanti. Si tratta di una stima basata sui costi effettivi dell'ultimo anno.	<b>3,7%</b>
<b>Costi di transazione</b>	Si tratta di una stima dei costi per acquisto o vendita degli investimenti sottostanti le opzioni di investimento del prodotto. L'importo effettivo varierà a seconda dell'importo che viene acquistato e venduto.	<b>0,2%</b>
Oneri accessori sostenuti in determinate condizioni		
<b>Commissioni di performance</b>	Sono le commissioni di performance relative alle opzioni di investimento sottostanti il prodotto. L'importo effettivo varierà a seconda dell'andamento dell'investimento. La stima dei costi aggregati di cui sopra comprende la media degli ultimi 5 anni.	<b>0,0%</b>

## Altre informazioni rilevanti

Sul sito internet [www.zurich.it](http://www.zurich.it), nella pagina dedicata a Zurich MultiInvest Plus, è disponibile il documento 'Performance passate' in cui sono rese disponibili le informazioni sulla performance passata della presente opzione di investimento degli ultimi 10 anni, se disponibili.

## Prodotto: Zurich MultiInvest Plus

Di seguito vengono riportate le caratteristiche dell'opzione di investimento sottostante il prodotto in relazione a: obiettivi dell'investimento, investitori al dettaglio cui è destinata l'opzione di investimento, indicatore di rischio, scenari di performance, costi totali, incidenza annuale dei costi sul rendimento.

### Opzione di investimento: AB SICAV I Em. Mkts Multi-Asset Ptf. I EUR

ISIN: LU0633141451

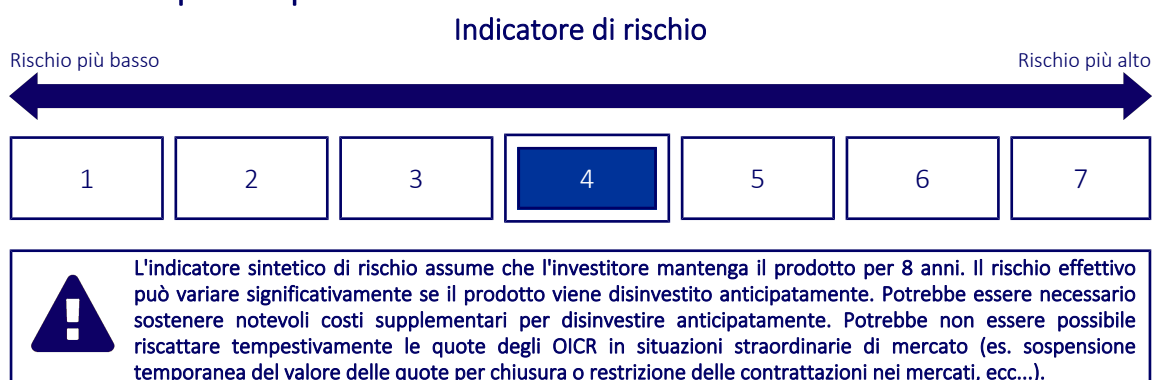
Codice Interno: 222

Data di realizzazione del documento: 17/10/2024

## Cos'è questa opzione d'investimento?

- **Obiettivi:** Il Comparto mira a massimizzare il rendimento del vostro investimento nel lungo termine. In condizioni normali, il Comparto investe principalmente in azioni e titoli di debito di società che hanno la propria sede o svolgono la maggior parte della propria attività economica nei paesi con mercati emergenti. Inoltre, il Comparto può assumere un'esposizione verso le valute dei paesi con mercati emergenti. Il Comparto non è soggetto ad alcuna restrizione circa la porzione del proprio patrimonio netto che può essere investita in azioni, obbligazioni o valute. Il Comparto modifica attivamente l'esposizione verso emittenti e tipologie di attivi differenti, con l'obiettivo di raggiungere il miglior equilibrio tra rischio e rendimento. Il Comparto può fare un uso consistente di strumenti derivati per ottenere un'esposizione aggiuntiva, per un'efficiente gestione di portafoglio e per ridurre i potenziali rischi.
- **Investitore al dettaglio a cui è destinata l'opzione di investimento:** Questa opzione di investimento è destinata a investitori con una buona conoscenza dei mercati finanziari e che sono disposti ad assumere un possibile rischio di perdita del capitale investito a fronte di potenziali rendimenti moderati, detenendo l'investimento per almeno 8 anni (periodo di detenzione raccomandato).

## Quali sono i rischi e qual è il potenziale rendimento?



- L'indicatore sintetico di rischio è un'indicazione orientativa del livello di rischio dell'opzione di questo prodotto rispetto ad altri prodotti ed esprime la probabilità che il prodotto subisca una perdita a causa di movimenti del mercato o se Zurich Investment Life S.p.A. non è in grado di pagarti quanto dovuto.
- Questa opzione di investimento è stata classificata al livello 4 su 7, che è un livello di rischio medio. Ciò significa che le perdite potenziali dovute alla performance futura del prodotto sono classificate nel livello medio e che molto improbabile che le cattive condizioni di mercato influenzino la capacità di Zurich Investment Life S.p.A. di pagarti quanto dovuto.
- Per la parte di premio investita in quote di OICR, Zurich MultiInvest Plus non prevede alcuna forma di protezione della performance futura del mercato; pertanto potresti perdere l'intero investimento o parte di esso.

Per la parte di premio eventualmente investita nella Gestione Separata, il rimborso minimo a cui si ha diritto è almeno del 100% del premio investito. Qualsiasi importo superiore a quello indicato e qualsiasi rendimento aggiuntivo dipendono dalla performance futura del mercato e sono incerti. Tuttavia in caso di riscatto, per effetto dei costi applicati potresti ottenere un importo inferiore ai premi versati.

## Scenari di performance

Il possibile rimborso dipenderà dall'andamento futuro dei mercati, che è incerto e non può essere previsto con esattezza. Lo scenario sfavorevole, lo scenario moderato e lo scenario favorevole riportati sono illustrazioni basate sulla performance peggiore, la performance media e la performance migliore del prodotto o di un parametro di riferimento idoneo negli ultimi 13 anni. Nel futuro i mercati potrebbero avere un andamento molto diverso.

Periodo di detenzione raccomandato: 8 anni

Esempio di investimento: € 10.000

Premio assicurativo [€ 0]

		In caso di riscatto dopo 1 anno	In caso di riscatto dopo 8 anni
<b>Caso vita</b>			
<b>Minimo</b>	<b>Per la parte di Premio investita in quote di OICR non esiste un rendimento minimo garantito.</b>	-	-
<b>Stress</b>	<b>Possibile rimborso al netto dei costi</b>	€ 2.210	€ 1.070
	Rendimento medio annuo	-77,88%	-24,39%
<b>Sfavorevole</b>	<b>Possibile rimborso al netto dei costi</b>	€ 7.390	€ 8.150
	Rendimento medio annuo	-26,14%	-2,52%
<b>Moderato</b>	<b>Possibile rimborso al netto dei costi</b>	€ 9.760	€ 11.840
	Rendimento medio annuo	-2,38%	2,13%
<b>Favorevole</b>	<b>Possibile rimborso al netto dei costi</b>	€ 13.210	€ 15.050
	Rendimento medio annuo	32,07%	5,24%

#### Caso morte

##### Evento assicurato

<b>(decesso dell'Assicurato)</b>	<b>Possibile rimborso ai beneficiari al netto dei costi</b>	€ 11.130	€ 13.020
----------------------------------	---	----------	----------

- Le cifre riportate comprendono tutti i costi del prodotto in quanto tale, ma possono non comprendere tutti i costi da voi pagati al consulente o al distributore. Le cifre non tengono conto della vostra situazione fiscale personale, che può incidere anch'essa sull'importo del rimborso.
- Lo scenario di stress indica quale potrebbe essere l'importo rimborsato in circostanze di mercato estreme.
- Lo scenario sfavorevole al termine del periodo di detenzione raccomandato si è verificato per un investimento nel prodotto o nel parametro di riferimento idoneo tra giugno 2021 e agosto 2024.  
Lo scenario moderato al termine del periodo di detenzione raccomandato si è verificato per un investimento nel prodotto o nel parametro di riferimento idoneo tra giugno 2014 e giugno 2022.  
Lo scenario favorevole al termine del periodo di detenzione raccomandato si è verificato per un investimento nel prodotto o nel parametro di riferimento idoneo tra agosto 2013 e agosto 2021.
- Questo prodotto non è facilmente liquidabile. In caso di uscita dall'investimento prima del termine del periodo di detenzione raccomandato potrebbe essere necessario sostenere costi supplementari.
- Per la parte di premio investita in quote di OICR, non esiste un rendimento minimo garantito, pertanto potresti perdere l'intero investimento o parte di esso. Per la parte di premio eventualmente investita nella Gestione Separata, il rimborso minimo a cui si ha diritto è almeno del 100% del premio investito, al netto di eventuali costi di riscatto.

## Quali sono i costi?

Qualora la persona che vende questo prodotto o fornisce consulenza riguardo ad esso richieda un corrispettivo per questa attività, deve fornire informazioni su tale corrispettivo e illustrare l'impatto dello stesso sull'investimento nel corso del tempo.

### Andamento dei costi nel tempo

Le tabelle mostrano gli importi prelevati dall'investimento per coprire tutti i diversi tipi di costi. Tali importi dipendono dall'entità dell'investimento, dalla durata della detenzione del prodotto e dall'andamento del prodotto. Gli importi sono qui riportati a fini illustrativi e si basano su un importo esemplificativo dell'investimento e su diversi possibili periodi di investimento.

Si è ipotizzato quanto segue:

- Nel primo anno recupero dell'importo investito (rendimento annuo dello 0%). Per gli altri periodi di detenzione si è ipotizzato che il prodotto abbia la performance indicata nello scenario moderato
- Euro 10.000 di investimento

	In caso di riscatto dopo 1 anno	In caso di riscatto dopo 8 anni
<b>Costi totali</b>	€ 934	€ 3.980
<b>Incidenza annuale dei costi (*)</b>	9,4%	4,7% ogni anno

(\*) Dimostra come i costi riducano ogni anno il rendimento nel corso del periodo di detenzione. Ad esempio, se l'uscita avviene al termine del periodo di detenzione raccomandato, si prevede che il rendimento medio annuo sarà pari al 6,8% prima dei costi e al 2,1% al netto dei costi. Una parte dei costi può essere condivisa con la persona che vende il prodotto per coprire i servizi che fornisce.



## Composizione dei costi

Costi una tantum di ingresso o di uscita		Incidenza annuale dei costi in caso di riscatto dopo 8 anni
<b>Costi di ingresso</b>	Sono i costi da sostenere al momento della sottoscrizione del contratto. Per questo prodotto sono pari a 75€ per premi inferiori a 20.000€ (spesa di emissione) e vengono trattenuti dal premio versato. Questo è l'importo massimo che si paga, si potrebbe pagare di meno.	<b>0,1%</b>
<b>Costi di uscita</b>	Sono i costi da sostenere in caso di uscita dall'investimento. I costi di uscita sono indicati come 'N/A' nella colonna successiva in quanto non si applicano se il prodotto è conservato fino al periodo di detenzione raccomandato. In caso di riscatto prima del termine del periodo di detenzione raccomandato potrebbero essere applicate delle penalità di uscita.	<b>N/A</b>
Costi correnti registrati ogni anno		
<b>Commissioni di gestione e altri costi amministrativi o di esercizio</b>	Sono i costi annuali massimi applicati al valore dell'investimento, comprensivi dei costi delle opzioni di investimento sottostanti. Si tratta di una stima basata sui costi effettivi dell'ultimo anno.	<b>3,7%</b>
<b>Costi di transazione</b>	Si tratta di una stima dei costi per acquisto o vendita degli investimenti sottostanti le opzioni di investimento del prodotto. L'importo effettivo varierà a seconda dell'importo che viene acquistato e venduto.	<b>0,7%</b>
Oneri accessori sostenuti in determinate condizioni		
<b>Commissioni di performance</b>	Sono le commissioni di performance relative alle opzioni di investimento sottostanti il prodotto. L'importo effettivo varierà a seconda dell'andamento dell'investimento. La stima dei costi aggregati di cui sopra comprende la media degli ultimi 5 anni.	<b>0,0%</b>

## Altre informazioni rilevanti

Sul sito internet [www.zurich.it](http://www.zurich.it), nella pagina dedicata a Zurich MultiInvest Plus, è disponibile il documento 'Performance passate' in cui sono rese disponibili le informazioni sulla performance passata della presente opzione di investimento degli ultimi 10 anni, se disponibili.

## Prodotto: Zurich MultiInvest Plus

Di seguito vengono riportate le caratteristiche dell'opzione di investimento sottostante il prodotto in relazione a: obiettivi dell'investimento, investitori al dettaglio cui è destinata l'opzione di investimento, indicatore di rischio, scenari di performance, costi totali, incidenza annuale dei costi sul rendimento.

### Opzione di investimento: AB SICAV I Sustainable Gl. Thematic Ptf. I EUR

ISIN: LU0252216998

Codice Interno: 594

Data di realizzazione del documento: 17/10/2024

## Cos'è questa opzione d'investimento?

- **Obiettivi:** Il Comparto mira ad aumentare il valore del vostro investimento nel lungo termine. In condizioni normali, il Comparto investe principalmente in azioni di società che si prevede possano beneficiare delle innovazioni. Tali società possono avere sede ovunque, anche nei paesi con mercati emergenti. Il Comparto mira ad investire in titoli che abbiano il potenziale di ottenere una crescita superiore dei rendimenti.
- **Investitore al dettaglio a cui è destinata l'opzione di investimento:** Questa opzione di investimento è destinata a investitori con una buona conoscenza dei mercati finanziari e che sono disposti ad assumere un moderato rischio di perdita del capitale investito a fronte di possibili rendimenti significativi, detenendo l'investimento per almeno 9 anni (periodo di detenzione raccomandato).

## Quali sono i rischi e qual è il potenziale rendimento?



L'indicatore sintetico di rischio assume che l'investitore mantenga il prodotto per 9 anni. Il rischio effettivo può variare significativamente se il prodotto viene disinvestito anticipatamente. Potrebbe essere necessario sostenere notevoli costi supplementari per disinvestire anticipatamente. Potrebbe non essere possibile riscattare tempestivamente le quote degli OICR in situazioni straordinarie di mercato (es. sospensione temporanea del valore delle quote per chiusura o restrizione delle contrattazioni nei mercati, ecc...).

- L'indicatore sintetico di rischio è un'indicazione orientativa del livello di rischio dell'opzione di questo prodotto rispetto ad altri prodotti ed esprime la probabilità che il prodotto subisca una perdita a causa di movimenti del mercato o se Zurich Investment Life S.p.A. non è in grado di pagarvi quanto dovuto.
- Questa opzione di investimento è stata classificata al livello 5 su 7, che è un livello di rischio medio-alto. Ciò significa che le perdite potenziali dovute alla performance futura del prodotto sono classificate nel livello medio-alto e che molto improbabile che le cattive condizioni di mercato influenzino la capacità di Zurich Investment Life S.p.A. di pagarvi quanto dovuto.
- Per la parte di premio investita in quote di OICR, Zurich MultiInvest Plus non prevede alcuna forma di protezione della performance futura del mercato; pertanto potresti perdere l'intero investimento o parte di esso.

Per la parte di premio eventualmente investita nella Gestione Separata, il rimborso minimo a cui si ha diritto è almeno del 100% del premio investito. Qualsiasi importo superiore a quello indicato e qualsiasi rendimento aggiuntivo dipendono dalla performance futura del mercato e sono incerti. Tuttavia in caso di riscatto, per effetto dei costi applicati potresti ottenere un importo inferiore ai premi versati.

## Scenari di performance

Il possibile rimborso dipenderà dall'andamento futuro dei mercati, che è incerto e non può essere previsto con esattezza. Lo scenario sfavorevole, lo scenario moderato e lo scenario favorevole riportati sono illustrazioni basate sulla performance peggiore, la performance media e la performance migliore del prodotto o di un parametro di riferimento idoneo negli ultimi 14 anni. Nel futuro i mercati potrebbero avere un andamento molto diverso.

Periodo di detenzione raccomandato: 9 anni

Esempio di investimento: € 10.000

Premio assicurativo [€ 0]

		In caso di riscatto dopo 1 anno	In caso di riscatto dopo 9 anni
<b>Caso vita</b>			
Minimo	Per la parte di Premio investita in quote di OICR non esiste un rendimento minimo garantito.	-	-
Stress	Possibile rimborso al netto dei costi	€ 940	€ 280
	Rendimento medio annuo	-90,59%	-32,71%
Sfavorevole	Possibile rimborso al netto dei costi	€ 7.200	€ 7.620
	Rendimento medio annuo	-28,04%	-2,97%
Moderato	Possibile rimborso al netto dei costi	€ 10.430	€ 21.400
	Rendimento medio annuo	4,29%	8,82%
Favorevole	Possibile rimborso al netto dei costi	€ 14.920	€ 31.880
	Rendimento medio annuo	49,23%	13,75%

#### Caso morte

##### Evento assicurato

(decesso dell'Assicurato)	Possibile rimborso ai beneficiari al netto dei costi	€ 11.890	€ 23.540
---------------------------	--	----------	----------

- Le cifre riportate comprendono tutti i costi del prodotto in quanto tale, ma possono non comprendere tutti i costi da voi pagati al consulente o al distributore. Le cifre non tengono conto della vostra situazione fiscale personale, che può incidere anch'essa sull'importo del rimborso.
- Lo scenario di stress indica quale potrebbe essere l'importo rimborsato in circostanze di mercato estreme.
- Lo scenario sfavorevole al termine del periodo di detenzione raccomandato si è verificato per un investimento nel prodotto o nel parametro di riferimento idoneo tra dicembre 2021 e agosto 2024.  
Lo scenario moderato al termine del periodo di detenzione raccomandato si è verificato per un investimento nel prodotto o nel parametro di riferimento idoneo tra marzo 2014 e marzo 2023.  
Lo scenario favorevole al termine del periodo di detenzione raccomandato si è verificato per un investimento nel prodotto o nel parametro di riferimento idoneo tra ottobre 2012 e ottobre 2021.
- Questo prodotto non è facilmente liquidabile. In caso di uscita dall'investimento prima del termine del periodo di detenzione raccomandato potrebbe essere necessario sostenere costi supplementari.
- Per la parte di premio investita in quote di OICR, non esiste un rendimento minimo garantito, pertanto potresti perdere l'intero investimento o parte di esso. Per la parte di premio eventualmente investita nella Gestione Separata, il rimborso minimo a cui si ha diritto è almeno del 100% del premio investito, al netto di eventuali costi di riscatto.

## Quali sono i costi?

Qualora la persona che vende questo prodotto o fornisce consulenza riguardo ad esso richieda un corrispettivo per questa attività, deve fornire informazioni su tale corrispettivo e illustrare l'impatto dello stesso sull'investimento nel corso del tempo.

### Andamento dei costi nel tempo

Le tabelle mostrano gli importi prelevati dall'investimento per coprire tutti i diversi tipi di costi. Tali importi dipendono dall'entità dell'investimento, dalla durata della detenzione del prodotto e dall'andamento del prodotto. Gli importi sono qui riportati a fini illustrativi e si basano su un importo esemplificativo dell'investimento e su diversi possibili periodi di investimento.

Si è ipotizzato quanto segue:

- Nel primo anno recupero dell'importo investito (rendimento annuo dello 0%). Per gli altri periodi di detenzione si è ipotizzato che il prodotto abbia la performance indicata nello scenario moderato
- Euro 10.000 di investimento

	In caso di riscatto dopo 1 anno	In caso di riscatto dopo 9 anni
Costi totali	€ 897	€ 5.555
Incidenza annuale dei costi (*)	9,0%	4,5% ogni anno

(\*) Dimostra come i costi riducano ogni anno il rendimento nel corso del periodo di detenzione. Ad esempio, se l'uscita avviene al termine del periodo di detenzione raccomandato, si prevede che il rendimento medio annuo sarà pari al 13,3% prima dei costi e al 8,8% al netto dei costi. Una parte dei costi può essere condivisa con la persona che vende il prodotto per coprire i servizi che fornisce.

## Composizione dei costi

Costi una tantum di ingresso o di uscita		Incidenza annuale dei costi in caso di riscatto dopo 9 anni
<b>Costi di ingresso</b>	Sono i costi da sostenere al momento della sottoscrizione del contratto. Per questo prodotto sono pari a 75€ per premi inferiori a 20.000€ (spesa di emissione) e vengono trattenuti dal premio versato. Questo è l'importo massimo che si paga, si potrebbe pagare di meno.	<b>0,1%</b>
<b>Costi di uscita</b>	Sono i costi da sostenere in caso di uscita dall'investimento. I costi di uscita sono indicati come 'N/A' nella colonna successiva in quanto non si applicano se il prodotto è conservato fino al periodo di detenzione raccomandato. In caso di riscatto prima del termine del periodo di detenzione raccomandato potrebbero essere applicate delle penalità di uscita.	<b>N/A</b>
Costi correnti registrati ogni anno		
<b>Commissioni di gestione e altri costi amministrativi o di esercizio</b>	Sono i costi annuali massimi applicati al valore dell'investimento, comprensivi dei costi delle opzioni di investimento sottostanti. Si tratta di una stima basata sui costi effettivi dell'ultimo anno.	<b>3,8%</b>
<b>Costi di transazione</b>	Si tratta di una stima dei costi per acquisto o vendita degli investimenti sottostanti le opzioni di investimento del prodotto. L'importo effettivo varierà a seconda dell'importo che viene acquistato e venduto.	<b>0,4%</b>
Oneri accessori sostenuti in determinate condizioni		
<b>Commissioni di performance</b>	Sono le commissioni di performance relative alle opzioni di investimento sottostanti il prodotto. L'importo effettivo varierà a seconda dell'andamento dell'investimento. La stima dei costi aggregati di cui sopra comprende la media degli ultimi 5 anni.	<b>0,0%</b>

## Altre informazioni rilevanti

Sul sito internet [www.zurich.it](http://www.zurich.it), nella pagina dedicata a Zurich MultiInvest Plus, è disponibile il documento 'Performance passate' in cui sono rese disponibili le informazioni sulla performance passata della presente opzione di investimento degli ultimi 10 anni, se disponibili.

## Prodotto: Zurich MultiInvest Plus

Di seguito vengono riportate le caratteristiche dell'opzione di investimento sottostante il prodotto in relazione a: obiettivi dell'investimento, investitori al dettaglio cui è destinata l'opzione di investimento, indicatore di rischio, scenari di performance, costi totali, incidenza annuale dei costi sul rendimento.

### Opzione di investimento: Algebris Financial Credit I EUR

ISIN: IE00B81TMV64

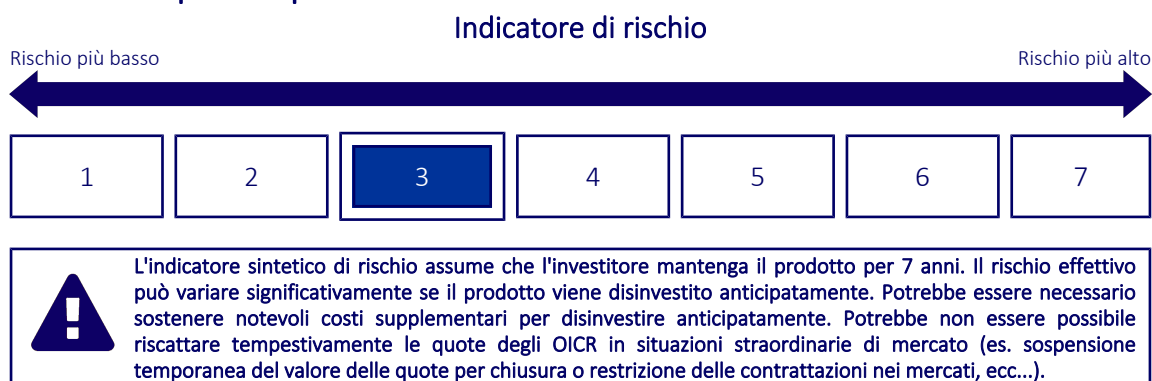
Codice Interno: 223

Data di realizzazione del documento: 17/10/2024

## Cos'è questa opzione d'investimento?

- **Obiettivi:** Obiettivo del Fondo Algebris Financial Credit (il Fondo) è raggiungere un reddito elevato e una crescita modesta del proprio investimento. Il Fondo intende investire a livello globale nel settore finanziario, principalmente in titoli di debito con tassi di interesse fissi e variabili e che potrebbero presentare rating investment o below investment grade. Il Fondo potrebbe, altresì, investire in titoli convertibili (ad esempio, obbligazioni che possono essere convertite in azioni), titoli ibridi (strumenti che uniscono le caratteristiche di azioni e obbligazioni), azioni privilegiate, strumenti contingenti convertibili (CoCo-Bond) (obbligazioni che possono essere convertiti in azioni o il cui importo di capitale può essere svalutato al verificarsi di un evento trigger), debito subordinato e exchange traded funds (ETF) (titoli che replicano un indice, una materia prima o un paniere di attivi come un index fund, ma che sono negoziati come un'azione su una borsa valori). In presenza di numerosi movimenti di mercato (volatilità), il Fondo potrebbe investire prevalentemente in depositi.
- **Investitore al dettaglio a cui è destinata l'opzione di investimento:** Questa opzione di investimento è destinata a investitori con una buona conoscenza dei mercati finanziari e che vogliono assumere bassi rischi di perdita del capitale investito a fronte di rendimenti contenuti, detenendo l'investimento per almeno 7 anni (periodo di detenzione raccomandato).

## Quali sono i rischi e qual è il potenziale rendimento?



- L'indicatore sintetico di rischio è un'indicazione orientativa del livello di rischio dell'opzione di questo prodotto rispetto ad altri prodotti ed esprime la probabilità che il prodotto subisca una perdita a causa di movimenti del mercato o se Zurich Investment Life S.p.A. non è in grado di pagarti quanto dovuto.
- Questa opzione di investimento è stata classificata al livello 3 su 7, che è un livello di rischio medio-basso. Ciò significa che le perdite potenziali dovute alla performance futura del prodotto sono classificate nel livello medio-basso e che molto improbabile che le cattive condizioni di mercato influenzino la capacità di Zurich Investment Life S.p.A. di pagarti quanto dovuto.
- Per la parte di premio investita in quote di OICR, Zurich MultiInvest Plus non prevede alcuna forma di protezione della performance futura del mercato; pertanto potresti perdere l'intero investimento o parte di esso.

Per la parte di premio eventualmente investita nella Gestione Separata, il rimborso minimo a cui si ha diritto è almeno del 100% del premio investito. Qualsiasi importo superiore a quello indicato e qualsiasi rendimento aggiuntivo dipendono dalla performance futura del mercato e sono incerti. Tuttavia in caso di riscatto, per effetto dei costi applicati potresti ottenere un importo inferiore ai premi versati.

## Scenari di performance

Il possibile rimborso dipenderà dall'andamento futuro dei mercati, che è incerto e non può essere previsto con esattezza. Lo scenario sfavorevole, lo scenario moderato e lo scenario favorevole riportati sono illustrazioni basate sulla performance peggiore, la performance media e la performance migliore del prodotto o di un parametro di riferimento idoneo negli ultimi 12 anni. Nel futuro i mercati potrebbero avere un andamento molto diverso.

Periodo di detenzione raccomandato: 7 anni

Esempio di investimento: € 10.000

Premio assicurativo [€ 0]

		In caso di riscatto dopo 1 anno	In caso di riscatto dopo 7 anni
<b>Caso vita</b>			
<b>Minimo</b>	<b>Per la parte di Premio investita in quote di OICR non esiste un rendimento minimo garantito.</b>	-	-
<b>Stress</b>	<b>Possibile rimborso al netto dei costi</b>	€ 2.490	€ 2.200
	Rendimento medio annuo	-75,06%	-19,47%
<b>Sfavorevole</b>	<b>Possibile rimborso al netto dei costi</b>	€ 7.680	€ 8.740
	Rendimento medio annuo	-23,21%	-1,91%
<b>Moderato</b>	<b>Possibile rimborso al netto dei costi</b>	€ 9.970	€ 11.650
	Rendimento medio annuo	-0,28%	2,20%
<b>Favorevole</b>	<b>Possibile rimborso al netto dei costi</b>	€ 11.530	€ 13.220
	Rendimento medio annuo	15,28%	4,06%

#### Caso morte

##### Evento assicurato

<b>(decesso dell'Assicurato)</b>	<b>Possibile rimborso ai beneficiari al netto dei costi</b>	€ 11.370	€ 12.810
----------------------------------	---	----------	----------

- Le cifre riportate comprendono tutti i costi del prodotto in quanto tale, ma possono non comprendere tutti i costi da voi pagati al consulente o al distributore. Le cifre non tengono conto della vostra situazione fiscale personale, che può incidere anch'essa sull'importo del rimborso.
- Lo scenario di stress indica quale potrebbe essere l'importo rimborsato in circostanze di mercato estreme.
- Lo scenario sfavorevole al termine del periodo di detenzione raccomandato si è verificato per un investimento nel prodotto o nel parametro di riferimento idoneo tra dicembre 2021 e agosto 2024.  
Lo scenario moderato al termine del periodo di detenzione raccomandato si è verificato per un investimento nel prodotto o nel parametro di riferimento idoneo tra marzo 2015 e marzo 2022.  
Lo scenario favorevole al termine del periodo di detenzione raccomandato si è verificato per un investimento nel prodotto o nel parametro di riferimento idoneo tra agosto 2012 e agosto 2019.
- Questo prodotto non è facilmente liquidabile. In caso di uscita dall'investimento prima del termine del periodo di detenzione raccomandato potrebbe essere necessario sostenere costi supplementari.
- Per la parte di premio investita in quote di OICR, non esiste un rendimento minimo garantito, pertanto potresti perdere l'intero investimento o parte di esso. Per la parte di premio eventualmente investita nella Gestione Separata, il rimborso minimo a cui si ha diritto è almeno del 100% del premio investito, al netto di eventuali costi di riscatto.

## Quali sono i costi?

Qualora la persona che vende questo prodotto o fornisce consulenza riguardo ad esso richieda un corrispettivo per questa attività, deve fornire informazioni su tale corrispettivo e illustrare l'impatto dello stesso sull'investimento nel corso del tempo.

### Andamento dei costi nel tempo

Le tabelle mostrano gli importi prelevati dall'investimento per coprire tutti i diversi tipi di costi. Tali importi dipendono dall'entità dell'investimento, dalla durata della detenzione del prodotto e dall'andamento del prodotto. Gli importi sono qui riportati a fini illustrativi e si basano su un importo esemplificativo dell'investimento e su diversi possibili periodi di investimento.

Si è ipotizzato quanto segue:

- Nel primo anno recupero dell'importo investito (rendimento annuo dello 0%). Per gli altri periodi di detenzione si è ipotizzato che il prodotto abbia la performance indicata nello scenario moderato
- Euro 10.000 di investimento

	In caso di riscatto dopo 1 anno	In caso di riscatto dopo 7 anni
<b>Costi totali</b>	€ 864	€ 3.050
<b>Incidenza annuale dei costi (*)</b>	8,7%	4,1% ogni anno

(\*) Dimostra come i costi riducano ogni anno il rendimento nel corso del periodo di detenzione. Ad esempio, se l'uscita avviene al termine del periodo di detenzione raccomandato, si prevede che il rendimento medio annuo sarà pari al 6,3% prima dei costi e al 2,2% al netto dei costi. Una parte dei costi può essere condivisa con la persona che vende il prodotto per coprire i servizi che fornisce.

## Composizione dei costi

Costi una tantum di ingresso o di uscita		Incidenza annuale dei costi in caso di riscatto dopo 7 anni
<b>Costi di ingresso</b>	Sono i costi da sostenere al momento della sottoscrizione del contratto. Per questo prodotto sono pari a 75€ per premi inferiori a 20.000€ (spesa di emissione) e vengono trattenuti dal premio versato. Questo è l'importo massimo che si paga, si potrebbe pagare di meno.	<b>0,1%</b>
<b>Costi di uscita</b>	Sono i costi da sostenere in caso di uscita dall'investimento. I costi di uscita sono indicati come 'N/A' nella colonna successiva in quanto non si applicano se il prodotto è conservato fino al periodo di detenzione raccomandato. In caso di riscatto prima del termine del periodo di detenzione raccomandato potrebbero essere applicate delle penalità di uscita.	<b>N/A</b>
Costi correnti registrati ogni anno		
<b>Commissioni di gestione e altri costi amministrativi o di esercizio</b>	Sono i costi annuali massimi applicati al valore dell'investimento, comprensivi dei costi delle opzioni di investimento sottostanti. Si tratta di una stima basata sui costi effettivi dell'ultimo anno.	<b>3,3%</b>
<b>Costi di transazione</b>	Si tratta di una stima dei costi per acquisto o vendita degli investimenti sottostanti le opzioni di investimento del prodotto. L'importo effettivo varierà a seconda dell'importo che viene acquistato e venduto.	<b>0,0%</b>
Oneri accessori sostenuti in determinate condizioni		
<b>Commissioni di performance</b>	Sono le commissioni di performance relative alle opzioni di investimento sottostanti il prodotto. L'importo effettivo varierà a seconda dell'andamento dell'investimento. La stima dei costi aggregati di cui sopra comprende la media degli ultimi 5 anni.	<b>0,5%</b>

## Altre informazioni rilevanti

Sul sito internet [www.zurich.it](http://www.zurich.it), nella pagina dedicata a Zurich MultiInvest Plus, è disponibile il documento 'Performance passate' in cui sono rese disponibili le informazioni sulla performance passata della presente opzione di investimento degli ultimi 10 anni, se disponibili.

## Prodotto: Zurich MultInvest Plus

Di seguito vengono riportate le caratteristiche dell'opzione di investimento sottostante il prodotto in relazione a: obiettivi dell'investimento, investitori al dettaglio cui è destinata l'opzione di investimento, indicatore di rischio, scenari di performance, costi totali, incidenza annuale dei costi sul rendimento.

### Opzione di investimento: Amundi F. EM Blended Bond A EUR

ISIN: LU1161086159

Codice Interno: 233

Data di realizzazione del documento: 17/10/2024

## Cos'è questa opzione d'investimento?

- Obiettivi:** Il comparto mira ad ottenere una combinazione di reddito e crescita del capitale (rendimento totale). In particolare, il comparto punta a sovraperformare (al netto delle commissioni), sul periodo di detenzione raccomandato di almeno tre anni, un indicatore di riferimento strutturato come di seguito riportato: 50% indice JP Morgan EMBI Global Diversified Euro Hedged e 50% indice JP Morgan ELMI+ (denominato in valute locali e convertito in EUR). Il comparto investe almeno il 50% del patrimonio netto in strumenti di debito che siano: a) emessi o garantiti da governi o enti governativi dei paesi emergenti, o b) emessi da società che abbiano sede o svolgano una parte significativa delle attività nei paesi emergenti. Per questi investimenti non sono previsti limiti di rating o di valuta. Il comparto può investire un massimo del 20% del proprio patrimonio netto in ABS e MBS. Il comparto ricorre a derivati al fine di ridurre svariati rischi, ai fini di una gestione efficiente del portafoglio nonché al fine di ottenere esposizione (lunga o corta) a svariate attività, mercati o altre opportunità d'investimento (ivi compresi derivati incentrati su credito, tassi d'interesse, valute estere e volatilità). Il comparto può utilizzare derivati su crediti (fino al 40% del patrimonio netto). Il comparto non mira a replicare l'indicatore di riferimento e può pertanto discostarsene in misura significativa.
- Investitore al dettaglio a cui è destinata l'opzione di investimento:** Questa opzione di investimento è destinata a investitori con una buona conoscenza dei mercati finanziari e che vogliono assumere bassi rischi di perdita del capitale investito a fronte di rendimenti contenuti, detenendo l'investimento per almeno 7 anni (periodo di detenzione raccomandato).

## Quali sono i rischi e qual è il potenziale rendimento?



L'indicatore sintetico di rischio assume che l'investitore mantenga il prodotto per 7 anni. Il rischio effettivo può variare significativamente se il prodotto viene disinvestito anticipatamente. Potrebbe essere necessario sostenere notevoli costi supplementari per disinvestire anticipatamente. Potrebbe non essere possibile riscattare tempestivamente le quote degli OICR in situazioni straordinarie di mercato (es. sospensione temporanea del valore delle quote per chiusura o restrizione delle contrattazioni nei mercati, ecc...).

- L'indicatore sintetico di rischio è un'indicazione orientativa del livello di rischio dell'opzione di questo prodotto rispetto ad altri prodotti ed esprime la probabilità che il prodotto subisca una perdita a causa di movimenti del mercato o se Zurich Investment Life S.p.A. non è in grado di pagarti quanto dovuto.
- Questa opzione di investimento è stata classificata al livello 3 su 7, che è un livello di rischio medio-basso. Ciò significa che le perdite potenziali dovute alla performance futura del prodotto sono classificate nel livello medio-basso e che molto improbabile che le cattive condizioni di mercato influenzino la capacità di Zurich Investment Life S.p.A. di pagarti quanto dovuto.
- Per la parte di premio investita in quote di OICR, Zurich MultInvest Plus non prevede alcuna forma di protezione della performance futura del mercato; pertanto potresti perdere l'intero investimento o parte di esso.  
Per la parte di premio eventualmente investita nella Gestione Separata, il rimborso minimo a cui si ha diritto è almeno del 100% del premio investito. Qualsiasi importo superiore a quello indicato e qualsiasi rendimento aggiuntivo dipendono dalla performance futura del mercato e sono incerti. Tuttavia in caso di riscatto, per effetto dei costi applicati potresti ottenere un importo inferiore ai premi versati.

## Scenari di performance

Il possibile rimborso dipenderà dall'andamento futuro dei mercati, che è incerto e non può essere previsto con esattezza. Lo scenario sfavorevole, lo scenario moderato e lo scenario favorevole riportati sono illustrazioni basate sulla performance peggiore, la performance media e la performance migliore del prodotto o di un parametro di riferimento idoneo negli ultimi 12 anni. Nel futuro i mercati potrebbero avere un andamento molto diverso.



Periodo di detenzione raccomandato: 7 anni

Esempio di investimento: € 10.000

Premio assicurativo [€ 0]

		In caso di riscatto dopo 1 anno	In caso di riscatto dopo 7 anni
<b>Caso vita</b>			
Minimo	Per la parte di Premio investita in quote di OICR non esiste un rendimento minimo garantito.	-	-
Stress	Possibile rimborso al netto dei costi	€ 4.910	€ 3.950
	Rendimento medio annuo	-50,86%	-12,44%
Sfavorevole	Possibile rimborso al netto dei costi	€ 8.210	€ 7.900
	Rendimento medio annuo	-17,94%	-3,32%
Moderato	Possibile rimborso al netto dei costi	€ 9.320	€ 8.990
	Rendimento medio annuo	-6,79%	-1,51%
Favorevole	Possibile rimborso al netto dei costi	€ 10.770	€ 9.720
	Rendimento medio annuo	7,74%	-0,41%

#### Caso morte

##### Evento assicurato

(decesso dell'Assicurato)	Possibile rimborso ai beneficiari al netto dei costi	€ 10.630	€ 9.890
---------------------------	--	----------	---------

- Le cifre riportate comprendono tutti i costi del prodotto in quanto tale, ma possono non comprendere tutti i costi da voi pagati al consulente o al distributore. Le cifre non tengono conto della vostra situazione fiscale personale, che può incidere anch'essa sull'importo del rimborso.
- Lo scenario di stress indica quale potrebbe essere l'importo rimborsato in circostanze di mercato estreme.
- Lo scenario sfavorevole al termine del periodo di detenzione raccomandato si è verificato per un investimento nel prodotto o nel parametro di riferimento idoneo tra marzo 2013 e marzo 2020.  
Lo scenario moderato al termine del periodo di detenzione raccomandato si è verificato per un investimento nel prodotto o nel parametro di riferimento idoneo tra novembre 2014 e novembre 2021.  
Lo scenario favorevole al termine del periodo di detenzione raccomandato si è verificato per un investimento nel prodotto o nel parametro di riferimento idoneo tra gennaio 2014 e gennaio 2021.
- Questo prodotto non è facilmente liquidabile. In caso di uscita dall'investimento prima del termine del periodo di detenzione raccomandato potrebbe essere necessario sostenere costi supplementari.
- Per la parte di premio investita in quote di OICR, non esiste un rendimento minimo garantito, pertanto potresti perdere l'intero investimento o parte di esso. Per la parte di premio eventualmente investita nella Gestione Separata, il rimborso minimo a cui si ha diritto è almeno del 100% del premio investito, al netto di eventuali costi di riscatto.

## Quali sono i costi?

Qualora la persona che vende questo prodotto o fornisce consulenza riguardo ad esso richieda un corrispettivo per questa attività, deve fornire informazioni su tale corrispettivo e illustrare l'impatto dello stesso sull'investimento nel corso del tempo.

### Andamento dei costi nel tempo

Le tabelle mostrano gli importi prelevati dall'investimento per coprire tutti i diversi tipi di costi. Tali importi dipendono dall'entità dell'investimento, dalla durata della detenzione del prodotto e dall'andamento del prodotto. Gli importi sono qui riportati a fini illustrativi e si basano su un importo esemplificativo dell'investimento e su diversi possibili periodi di investimento.

Si è ipotizzato quanto segue:

- Nel primo anno recupero dell'importo investito (rendimento annuo dello 0%). Per gli altri periodi di detenzione si è ipotizzato che il prodotto abbia la performance indicata nello scenario moderato
- Euro 10.000 di investimento

	In caso di riscatto dopo 1 anno	In caso di riscatto dopo 7 anni
<b>Costi totali</b>	€ 887	€ 2.811
<b>Incidenza annuale dei costi (*)</b>	8,9%	4,2% ogni anno

(\*) Dimostra come i costi riducano ogni anno il rendimento nel corso del periodo di detenzione. Ad esempio, se l'uscita avviene al termine del periodo di detenzione raccomandato, si prevede che il rendimento medio annuo sarà pari al 2,7% prima dei costi e al -1,5% al netto dei costi. Una parte dei costi può essere condivisa con la persona che vende il prodotto per coprire i servizi che fornisce.

## Composizione dei costi

Costi una tantum di ingresso o di uscita		Incidenza annuale dei costi in caso di riscatto dopo 7 anni
<b>Costi di ingresso</b>	Sono i costi da sostenere al momento della sottoscrizione del contratto. Per questo prodotto sono pari a 75€ per premi inferiori a 20.000€ (spesa di emissione) e vengono trattenuti dal premio versato. Questo è l'importo massimo che si paga, si potrebbe pagare di meno.	<b>0,1%</b>
<b>Costi di uscita</b>	Sono i costi da sostenere in caso di uscita dall'investimento. I costi di uscita sono indicati come 'N/A' nella colonna successiva in quanto non si applicano se il prodotto è conservato fino al periodo di detenzione raccomandato. In caso di riscatto prima del termine del periodo di detenzione raccomandato potrebbero essere applicate delle penalità di uscita.	<b>N/A</b>
Costi correnti registrati ogni anno		
<b>Commissioni di gestione e altri costi amministrativi o di esercizio</b>	Sono i costi annuali massimi applicati al valore dell'investimento, comprensivi dei costi delle opzioni di investimento sottostanti. Si tratta di una stima basata sui costi effettivi dell'ultimo anno.	<b>3,5%</b>
<b>Costi di transazione</b>	Si tratta di una stima dei costi per acquisto o vendita degli investimenti sottostanti le opzioni di investimento del prodotto. L'importo effettivo varierà a seconda dell'importo che viene acquistato e venduto.	<b>0,4%</b>
Oneri accessori sostenuti in determinate condizioni		
<b>Commissioni di performance</b>	Sono le commissioni di performance relative alle opzioni di investimento sottostanti il prodotto. L'importo effettivo varierà a seconda dell'andamento dell'investimento. La stima dei costi aggregati di cui sopra comprende la media degli ultimi 5 anni.	<b>0,1%</b>

## Altre informazioni rilevanti

Sul sito internet [www.zurich.it](http://www.zurich.it), nella pagina dedicata a Zurich MultiInvest Plus, è disponibile il documento 'Performance passate' in cui sono rese disponibili le informazioni sulla performance passata della presente opzione di investimento degli ultimi 10 anni, se disponibili.

## Prodotto: Zurich MultiInvest Plus

Di seguito vengono riportate le caratteristiche dell'opzione di investimento sottostante il prodotto in relazione a: obiettivi dell'investimento, investitori al dettaglio cui è destinata l'opzione di investimento, indicatore di rischio, scenari di performance, costi totali, incidenza annuale dei costi sul rendimento.

### Opzione di investimento: Amundi F. Emerging Markets Bond M2 EUR

ISIN: LU1882454553

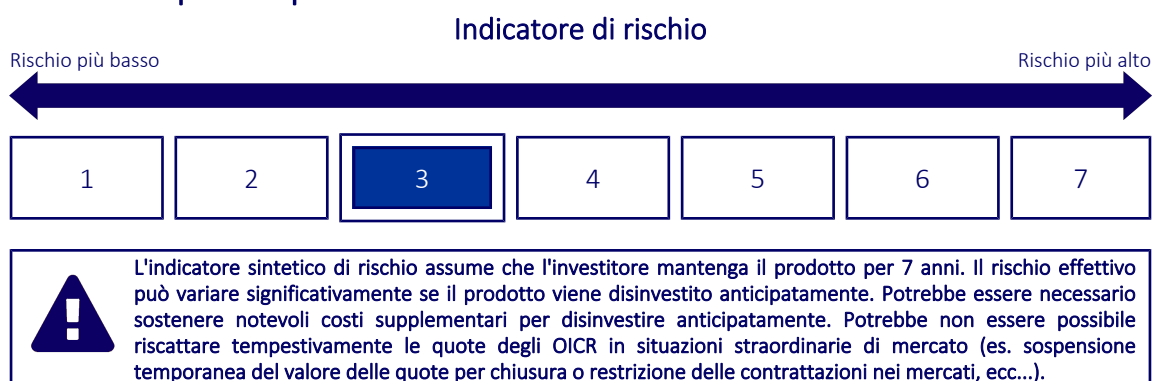
Codice Interno: 428

Data di realizzazione del documento: 17/10/2024

## Cos'è questa opzione d'investimento?

- Obiettivi:** Il comparto cerca di aumentare il valore dell'investimento e fornire reddito nel corso del periodo di detenzione consigliato. In particolare, il comparto cerca di ottenere una performance superiore (al netto delle commissioni previste) al valore di riferimento composto al 95% da JP Morgan EMBI Global Diversified Index e al 5% da JP Morgan 1 Month Euro Cash Index nel corso del periodo di detenzione consigliato. Il comparto investe prevalentemente in titoli di Stato e obbligazioni societarie di mercati emergenti denominati in dollari statunitensi o in altre valute di Paesi OCSE. Le obbligazioni societarie di mercati emergenti sono emesse da società registrate, che hanno sede centrale o svolgono una consistente parte dell'attività d'impresa nei mercati emergenti. Pur nel rispetto delle politiche sopra descritte, il comparto può anche investire in altre obbligazioni o strumenti del mercato monetario nella misura massima del 25% dei propri attivi in obbligazioni con warrant, nella misura massima del 10% dei propri attivi in OICR e OICVM e nella misura massima del 5% in azioni. Il comparto può investire nella misura massima del 10% dei propri attivi in obbligazioni ibride convertibili ("coco bond"). L'esposizione valutaria complessiva ai mercati emergenti non può essere superiore al 25% degli attivi del comparto.
- Investitore al dettaglio a cui è destinata l'opzione di investimento:** Questa opzione di investimento è destinata a investitori con una buona conoscenza dei mercati finanziari e che vogliono assumere bassi rischi di perdita del capitale investito a fronte di rendimenti contenuti, detenendo l'investimento per almeno 7 anni (periodo di detenzione raccomandato).

## Quali sono i rischi e qual è il potenziale rendimento?



- L'indicatore sintetico di rischio è un'indicazione orientativa del livello di rischio dell'opzione di questo prodotto rispetto ad altri prodotti ed esprime la probabilità che il prodotto subisca una perdita a causa di movimenti del mercato o se Zurich Investment Life S.p.A. non è in grado di pagarti quanto dovuto.
- Questa opzione di investimento è stata classificata al livello 3 su 7, che è un livello di rischio medio-basso. Ciò significa che le perdite potenziali dovute alla performance futura del prodotto sono classificate nel livello medio-basso e che molto improbabile che le cattive condizioni di mercato influenzino la capacità di Zurich Investment Life S.p.A. di pagarti quanto dovuto.
- Per la parte di premio investita in quote di OICR, Zurich MultiInvest Plus non prevede alcuna forma di protezione della performance futura del mercato; pertanto potresti perdere l'intero investimento o parte di esso.  
Per la parte di premio eventualmente investita nella Gestione Separata, il rimborso minimo a cui si ha diritto è almeno del 100% del premio investito. Qualsiasi importo superiore a quello indicato e qualsiasi rendimento aggiuntivo dipendono dalla performance futura del mercato e sono incerti. Tuttavia in caso di riscatto, per effetto dei costi applicati potresti ottenere un importo inferiore ai premi versati.

## Scenari di performance

Il possibile rimborso dipenderà dall'andamento futuro dei mercati, che è incerto e non può essere previsto con esattezza. Lo scenario sfavorevole, lo scenario moderato e lo scenario favorevole riportati sono illustrazioni basate sulla performance peggiore, la performance media e la performance migliore del prodotto o di un parametro di riferimento idoneo negli ultimi 12 anni. Nel futuro i mercati potrebbero avere un andamento molto diverso.

Periodo di detenzione raccomandato: 7 anni

Esempio di investimento: € 10.000

Premio assicurativo [€ 0]

		In caso di riscatto dopo 1 anno	In caso di riscatto dopo 7 anni
<b>Caso vita</b>			
<b>Minimo</b>	<b>Per la parte di Premio investita in quote di OICR non esiste un rendimento minimo garantito.</b>	-	-
<b>Stress</b>	<b>Possibile rimborso al netto dei costi</b>	€ 3.080	€ 1.840
	Rendimento medio annuo	-69,23%	-21,49%
<b>Sfavorevole</b>	<b>Possibile rimborso al netto dei costi</b>	€ 8.150	€ 8.590
	Rendimento medio annuo	-18,54%	-2,15%
<b>Moderato</b>	<b>Possibile rimborso al netto dei costi</b>	€ 9.740	€ 10.660
	Rendimento medio annuo	-2,57%	0,91%
<b>Favorevole</b>	<b>Possibile rimborso al netto dei costi</b>	€ 11.960	€ 14.040
	Rendimento medio annuo	19,63%	4,97%

#### Caso morte

<b>Evento assicurato</b>			
<b>(decesso dell'Assicurato)</b>	<b>Possibile rimborso ai beneficiari al netto dei costi</b>	€ 11.110	€ 11.720

- Le cifre riportate comprendono tutti i costi del prodotto in quanto tale, ma possono non comprendere tutti i costi da voi pagati al consulente o al distributore. Le cifre non tengono conto della vostra situazione fiscale personale, che può incidere anch'essa sull'importo del rimborso.
- Lo scenario di stress indica quale potrebbe essere l'importo rimborsato in circostanze di mercato estreme.
- Lo scenario sfavorevole al termine del periodo di detenzione raccomandato si è verificato per un investimento nel prodotto o nel parametro di riferimento idoneo tra settembre 2021 e agosto 2024.  
Lo scenario moderato al termine del periodo di detenzione raccomandato si è verificato per un investimento nel prodotto o nel parametro di riferimento idoneo tra agosto 2015 e agosto 2022.  
Lo scenario favorevole al termine del periodo di detenzione raccomandato si è verificato per un investimento nel prodotto o nel parametro di riferimento idoneo tra gennaio 2013 e gennaio 2020.
- Questo prodotto non è facilmente liquidabile. In caso di uscita dall'investimento prima del termine del periodo di detenzione raccomandato potrebbe essere necessario sostenere costi supplementari.
- Per la parte di premio investita in quote di OICR, non esiste un rendimento minimo garantito, pertanto potresti perdere l'intero investimento o parte di esso. Per la parte di premio eventualmente investita nella Gestione Separata, il rimborso minimo a cui si ha diritto è almeno del 100% del premio investito, al netto di eventuali costi di riscatto.

## Quali sono i costi?

Qualora la persona che vende questo prodotto o fornisce consulenza riguardo ad esso richieda un corrispettivo per questa attività, deve fornire informazioni su tale corrispettivo e illustrare l'impatto dello stesso sull'investimento nel corso del tempo.

### Andamento dei costi nel tempo

Le tabelle mostrano gli importi prelevati dall'investimento per coprire tutti i diversi tipi di costi. Tali importi dipendono dall'entità dell'investimento, dalla durata della detenzione del prodotto e dall'andamento del prodotto. Gli importi sono qui riportati a fini illustrativi e si basano su un importo esemplificativo dell'investimento e su diversi possibili periodi di investimento.

Si è ipotizzato quanto segue:

- Nel primo anno recupero dell'importo investito (rendimento annuo dello 0%). Per gli altri periodi di detenzione si è ipotizzato che il prodotto abbia la performance indicata nello scenario moderato
- Euro 10.000 di investimento

	In caso di riscatto dopo 1 anno	In caso di riscatto dopo 7 anni
<b>Costi totali</b>	€ 862	€ 2.917
<b>Incidenza annuale dei costi (*)</b>	8,7%	4,1% ogni anno

(\*) Dimostra come i costi riducano ogni anno il rendimento nel corso del periodo di detenzione. Ad esempio, se l'uscita avviene al termine del periodo di detenzione raccomandato, si prevede che il rendimento medio annuo sarà pari al 5% prima dei costi e al 0,9% al netto dei costi. Una parte dei costi può essere condivisa con la persona che vende il prodotto per coprire i servizi che fornisce.

## Composizione dei costi

Costi una tantum di ingresso o di uscita		Incidenza annuale dei costi in caso di riscatto dopo 7 anni
<b>Costi di ingresso</b>	Sono i costi da sostenere al momento della sottoscrizione del contratto. Per questo prodotto sono pari a 75€ per premi inferiori a 20.000€ (spesa di emissione) e vengono trattenuti dal premio versato. Questo è l'importo massimo che si paga, si potrebbe pagare di meno.	<b>0,1%</b>
<b>Costi di uscita</b>	Sono i costi da sostenere in caso di uscita dall'investimento. I costi di uscita sono indicati come 'N/A' nella colonna successiva in quanto non si applicano se il prodotto è conservato fino al periodo di detenzione raccomandato. In caso di riscatto prima del termine del periodo di detenzione raccomandato potrebbero essere applicate delle penalità di uscita.	<b>N/A</b>
Costi correnti registrati ogni anno		
<b>Commissioni di gestione e altri costi amministrativi o di esercizio</b>	Sono i costi annuali massimi applicati al valore dell'investimento, comprensivi dei costi delle opzioni di investimento sottostanti. Si tratta di una stima basata sui costi effettivi dell'ultimo anno.	<b>3,5%</b>
<b>Costi di transazione</b>	Si tratta di una stima dei costi per acquisto o vendita degli investimenti sottostanti le opzioni di investimento del prodotto. L'importo effettivo varierà a seconda dell'importo che viene acquistato e venduto.	<b>0,3%</b>
Oneri accessori sostenuti in determinate condizioni		
<b>Commissioni di performance</b>	Sono le commissioni di performance relative alle opzioni di investimento sottostanti il prodotto. L'importo effettivo varierà a seconda dell'andamento dell'investimento. La stima dei costi aggregati di cui sopra comprende la media degli ultimi 5 anni.	<b>0,0%</b>

## Altre informazioni rilevanti

Sul sito internet [www.zurich.it](http://www.zurich.it), nella pagina dedicata a Zurich MultiInvest Plus, è disponibile il documento 'Performance passate' in cui sono rese disponibili le informazioni sulla performance passata della presente opzione di investimento degli ultimi 10 anni, se disponibili.

## Prodotto: Zurich MultiInvest Plus

Di seguito vengono riportate le caratteristiche dell'opzione di investimento sottostante il prodotto in relazione a: obiettivi dell'investimento, investitori al dettaglio cui è destinata l'opzione di investimento, indicatore di rischio, scenari di performance, costi totali, incidenza annuale dei costi sul rendimento.

### Opzione di investimento: Amundi F. European Eq. Sust. Income E2 EUR

ISIN: LU1883312206

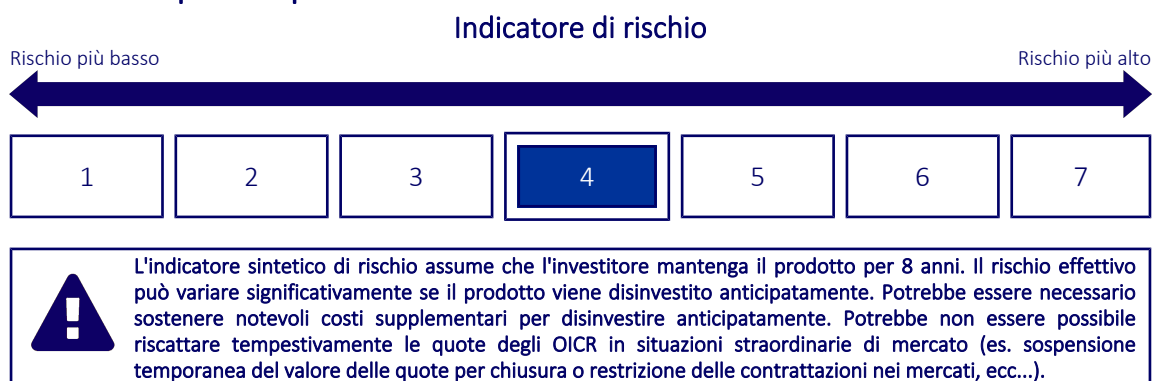
Codice Interno: 299

Data di realizzazione del documento: 17/10/2024

## Cos'è questa opzione d'investimento?

- Obiettivi:** Il comparto cerca di aumentare il valore dell'investimento nel corso del periodo di detenzione consigliato. Nello specifico, il comparto cerca di ottenere una performance superiore (al netto delle commissioni previste) all'indice MSCI Europe nel corso del periodo di detenzione consigliato. Il comparto investe principalmente in un'ampia varietà di azioni di società che hanno sede o svolgono la maggior parte della propria attività d'impresa in Europa e che offrono prospettive di pagamento dei dividendi. Il comparto mira a un profilo caratterizzato da un miglioramento dell'impronta ecologica e della sostenibilità rispetto all'indice MSCI Europe, mediante l'integrazione di fattori ESG (ambientali, sociali e di corporate governance). Non sussistono limitazioni valutarie su questi investimenti. Pur nel rispetto delle politiche sopra descritte, il comparto può anche investire in altri titoli azionari, strumenti equitylinked, obbligazioni convertibili, obbligazioni, strumenti del mercato monetario, depositi e, nella misura massima del 10% degli attivi, in altri OICR e OICVM.
- Investitore al dettaglio a cui è destinata l'opzione di investimento:** Questa opzione di investimento è destinata a investitori con una buona conoscenza dei mercati finanziari e che sono disposti ad assumere un possibile rischio di perdita del capitale investito a fronte di potenziali rendimenti moderati, detenendo l'investimento per almeno 8 anni (periodo di detenzione raccomandato).

## Quali sono i rischi e qual è il potenziale rendimento?



- L'indicatore sintetico di rischio è un'indicazione orientativa del livello di rischio dell'opzione di questo prodotto rispetto ad altri prodotti ed esprime la probabilità che il prodotto subisca una perdita a causa di movimenti del mercato o se Zurich Investment Life S.p.A. non è in grado di pagarti quanto dovuto.
- Questa opzione di investimento è stata classificata al livello 4 su 7, che è un livello di rischio medio. Ciò significa che le perdite potenziali dovute alla performance futura del prodotto sono classificate nel livello medio e che molto improbabile che le cattive condizioni di mercato influenzino la capacità di Zurich Investment Life S.p.A. di pagarti quanto dovuto.
- Per la parte di premio investita in quote di OICR, Zurich MultiInvest Plus non prevede alcuna forma di protezione della performance futura del mercato; pertanto potresti perdere l'intero investimento o parte di esso.  
Per la parte di premio eventualmente investita nella Gestione Separata, il rimborso minimo a cui si ha diritto è almeno del 100% del premio investito. Qualsiasi importo superiore a quello indicato e qualsiasi rendimento aggiuntivo dipendono dalla performance futura del mercato e sono incerti. Tuttavia in caso di riscatto, per effetto dei costi applicati potresti ottenere un importo inferiore ai premi versati.

## Scenari di performance

Il possibile rimborso dipenderà dall'andamento futuro dei mercati, che è incerto e non può essere previsto con esattezza. Lo scenario sfavorevole, lo scenario moderato e lo scenario favorevole riportati sono illustrazioni basate sulla performance peggiore, la performance media e la performance migliore del prodotto o di un parametro di riferimento idoneo negli ultimi 13 anni. Nel futuro i mercati potrebbero avere un andamento molto diverso.

Periodo di detenzione raccomandato: 8 anni

Esempio di investimento: € 10.000

Premio assicurativo [€ 0]

		In caso di riscatto dopo 1 anno	In caso di riscatto dopo 8 anni
<b>Caso vita</b>			
<b>Minimo</b>	<b>Per la parte di Premio investita in quote di OICR non esiste un rendimento minimo garantito.</b>	-	-
<b>Stress</b>	<b>Possibile rimborso al netto dei costi</b>	€ 1.240	€ 680
	Rendimento medio annuo	-87,58%	-28,54%
<b>Sfavorevole</b>	<b>Possibile rimborso al netto dei costi</b>	€ 7.580	€ 9.110
	Rendimento medio annuo	-24,17%	-1,15%
<b>Moderato</b>	<b>Possibile rimborso al netto dei costi</b>	€ 10.170	€ 11.200
	Rendimento medio annuo	1,71%	1,43%
<b>Favorevole</b>	<b>Possibile rimborso al netto dei costi</b>	€ 13.190	€ 14.380
	Rendimento medio annuo	31,89%	4,65%

#### Caso morte

##### Evento assicurato

<b>(decesso dell'Assicurato)</b>	<b>Possibile rimborso ai beneficiari al netto dei costi</b>	€ 11.590	€ 12.320
----------------------------------	---	----------	----------

- Le cifre riportate comprendono tutti i costi del prodotto in quanto tale, ma possono non comprendere tutti i costi da voi pagati al consulente o al distributore. Le cifre non tengono conto della vostra situazione fiscale personale, che può incidere anch'essa sull'importo del rimborso.
- Lo scenario di stress indica quale potrebbe essere l'importo rimborsato in circostanze di mercato estreme.
- Lo scenario sfavorevole al termine del periodo di detenzione raccomandato si è verificato per un investimento nel prodotto o nel parametro di riferimento idoneo tra settembre 2014 e settembre 2022.  
Lo scenario moderato al termine del periodo di detenzione raccomandato si è verificato per un investimento nel prodotto o nel parametro di riferimento idoneo tra agosto 2012 e agosto 2020.  
Lo scenario favorevole al termine del periodo di detenzione raccomandato si è verificato per un investimento nel prodotto o nel parametro di riferimento idoneo tra settembre 2011 e settembre 2019.
- Questo prodotto non è facilmente liquidabile. In caso di uscita dall'investimento prima del termine del periodo di detenzione raccomandato potrebbe essere necessario sostenere costi supplementari.
- Per la parte di premio investita in quote di OICR, non esiste un rendimento minimo garantito, pertanto potresti perdere l'intero investimento o parte di esso. Per la parte di premio eventualmente investita nella Gestione Separata, il rimborso minimo a cui si ha diritto è almeno del 100% del premio investito, al netto di eventuali costi di riscatto.

## Quali sono i costi?

Qualora la persona che vende questo prodotto o fornisce consulenza riguardo ad esso richieda un corrispettivo per questa attività, deve fornire informazioni su tale corrispettivo e illustrare l'impatto dello stesso sull'investimento nel corso del tempo.

### Andamento dei costi nel tempo

Le tabelle mostrano gli importi prelevati dall'investimento per coprire tutti i diversi tipi di costi. Tali importi dipendono dall'entità dell'investimento, dalla durata della detenzione del prodotto e dall'andamento del prodotto. Gli importi sono qui riportati a fini illustrativi e si basano su un importo esemplificativo dell'investimento e su diversi possibili periodi di investimento.

Si è ipotizzato quanto segue:

- Nel primo anno recupero dell'importo investito (rendimento annuo dello 0%). Per gli altri periodi di detenzione si è ipotizzato che il prodotto abbia la performance indicata nello scenario moderato
- Euro 10.000 di investimento

	In caso di riscatto dopo 1 anno	In caso di riscatto dopo 8 anni
<b>Costi totali</b>	€ 851	€ 3.248
<b>Incidenza annuale dei costi (*)</b>	8,6%	3,9% ogni anno

(\*) Dimostra come i costi riducano ogni anno il rendimento nel corso del periodo di detenzione. Ad esempio, se l'uscita avviene al termine del periodo di detenzione raccomandato, si prevede che il rendimento medio annuo sarà pari al 5,3% prima dei costi e al 1,4% al netto dei costi. Una parte dei costi può essere condivisa con la persona che vende il prodotto per coprire i servizi che fornisce.

## Composizione dei costi

Costi una tantum di ingresso o di uscita		Incidenza annuale dei costi in caso di riscatto dopo 8 anni
<b>Costi di ingresso</b>	Sono i costi da sostenere al momento della sottoscrizione del contratto. Per questo prodotto sono pari a 75€ per premi inferiori a 20.000€ (spesa di emissione) e vengono trattenuti dal premio versato. Questo è l'importo massimo che si paga, si potrebbe pagare di meno.	0,1%
<b>Costi di uscita</b>	Sono i costi da sostenere in caso di uscita dall'investimento. I costi di uscita sono indicati come 'N/A' nella colonna successiva in quanto non si applicano se il prodotto è conservato fino al periodo di detenzione raccomandato. In caso di riscatto prima del termine del periodo di detenzione raccomandato potrebbero essere applicate delle penalità di uscita.	N/A
Costi correnti registrati ogni anno		
<b>Commissioni di gestione e altri costi amministrativi o di esercizio</b>	Sono i costi annuali massimi applicati al valore dell'investimento, comprensivi dei costi delle opzioni di investimento sottostanti. Si tratta di una stima basata sui costi effettivi dell'ultimo anno.	3,6%
<b>Costi di transazione</b>	Si tratta di una stima dei costi per acquisto o vendita degli investimenti sottostanti le opzioni di investimento del prodotto. L'importo effettivo varierà a seconda dell'importo che viene acquistato e venduto.	0,1%
Oneri accessori sostenuti in determinate condizioni		
<b>Commissioni di performance</b>	Sono le commissioni di performance relative alle opzioni di investimento sottostanti il prodotto. L'importo effettivo varierà a seconda dell'andamento dell'investimento. La stima dei costi aggregati di cui sopra comprende la media degli ultimi 5 anni.	0,0%

## Altre informazioni rilevanti

Sul sito internet [www.zurich.it](http://www.zurich.it), nella pagina dedicata a Zurich MultiInvest Plus, è disponibile il documento 'Performance passate' in cui sono rese disponibili le informazioni sulla performance passata della presente opzione di investimento degli ultimi 10 anni, se disponibili.



## Prodotto: Zurich MultiInvest Plus

Di seguito vengono riportate le caratteristiche dell'opzione di investimento sottostante il prodotto in relazione a: obiettivi dell'investimento, investitori al dettaglio cui è destinata l'opzione di investimento, indicatore di rischio, scenari di performance, costi totali, incidenza annuale dei costi sul rendimento.

### Opzione di investimento: Amundi F. European Equity Value M2 EUR

ISIN: LU1883315993

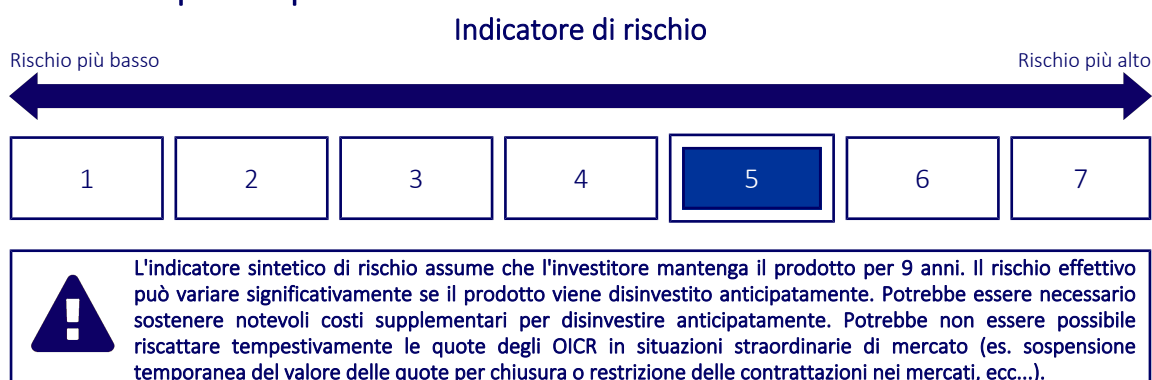
Codice Interno: 427

Data di realizzazione del documento: 17/10/2024

## Cos'è questa opzione d'investimento?

- **Obiettivi:** Il fondo cerca di aumentare il valore dell'investimento nel corso del periodo di possesso raccomandato di almeno cinque anni. Il fondo investe principalmente in un'ampia gamma di azioni di società che hanno sede o che svolgono la maggior parte delle loro attività in Europa. Il fondo investe almeno il 75% del proprio patrimonio in azioni emesse da società con sede nell'UE. Il fondo fa uso di derivati per ridurre i vari rischi, per una gestione efficiente del portafoglio e come mezzo per ottenere un'esposizione (lunga o corta) a diverse attività, mercati o altre opportunità d'investimento (compresi i derivati che si concentrano sulle azioni). Il fondo non mira a replicare l'indice MSCI Europe Value e può pertanto discostarsene in misura significativa. Il gestore degli investimenti utilizza uno stile d'investimento di tipo "value", alla ricerca di società le cui quotazioni azionarie siano basse rispetto ad altri parametri di valore o al potenziale commerciale.
- **Investitore al dettaglio a cui è destinata l'opzione di investimento:** Questa opzione di investimento è destinata a investitori con una buona conoscenza dei mercati finanziari e che sono disposti ad assumere un moderato rischio di perdita del capitale investito a fronte di possibili rendimenti significativi, detenendo l'investimento per almeno 9 anni (periodo di detenzione raccomandato).

## Quali sono i rischi e qual è il potenziale rendimento?



- L'indicatore sintetico di rischio è un'indicazione orientativa del livello di rischio dell'opzione di questo prodotto rispetto ad altri prodotti ed esprime la probabilità che il prodotto subisca una perdita a causa di movimenti del mercato o se Zurich Investment Life S.p.A. non è in grado di pagarti quanto dovuto.
- Questa opzione di investimento è stata classificata al livello 5 su 7, che è un livello di rischio medio-alto. Ciò significa che le perdite potenziali dovute alla performance futura del prodotto sono classificate nel livello medio-alto e che molto improbabile che le cattive condizioni di mercato influenzino la capacità di Zurich Investment Life S.p.A. di pagarti quanto dovuto.
- Per la parte di premio investita in quote di OICR, Zurich MultiInvest Plus non prevede alcuna forma di protezione della performance futura del mercato; pertanto potresti perdere l'intero investimento o parte di esso.

Per la parte di premio eventualmente investita nella Gestione Separata, il rimborso minimo a cui si ha diritto è almeno del 100% del premio investito. Qualsiasi importo superiore a quello indicato e qualsiasi rendimento aggiuntivo dipendono dalla performance futura del mercato e sono incerti. Tuttavia in caso di riscatto, per effetto dei costi applicati potresti ottenere un importo inferiore ai premi versati.

## Scenari di performance

Il possibile rimborso dipenderà dall'andamento futuro dei mercati, che è incerto e non può essere previsto con esattezza. Lo scenario sfavorevole, lo scenario moderato e lo scenario favorevole riportati sono illustrazioni basate sulla performance peggiore, la performance media e la performance migliore del prodotto o di un parametro di riferimento idoneo negli ultimi 14 anni. Nel futuro i mercati potrebbero avere un andamento molto diverso.

Periodo di detenzione raccomandato: 9 anni

Esempio di investimento: € 10.000

Premio assicurativo [€ 0]

		In caso di riscatto dopo 1 anno	In caso di riscatto dopo 9 anni
<b>Caso vita</b>			
<b>Minimo</b>	<b>Per la parte di Premio investita in quote di OICR non esiste un rendimento minimo garantito.</b>	-	-
<b>Stress</b>	<b>Possibile rimborso al netto dei costi</b>	€ 1.130	€ 290
	Rendimento medio annuo	-88,71%	-32,40%
<b>Sfavorevole</b>	<b>Possibile rimborso al netto dei costi</b>	€ 7.000	€ 8.620
	Rendimento medio annuo	-30,04%	-1,64%
<b>Moderato</b>	<b>Possibile rimborso al netto dei costi</b>	€ 10.160	€ 13.630
	Rendimento medio annuo	1,63%	3,50%
<b>Favorevole</b>	<b>Possibile rimborso al netto dei costi</b>	€ 14.450	€ 18.800
	Rendimento medio annuo	44,54%	7,27%

#### Caso morte

##### Evento assicurato

<b>(decesso dell'Assicurato)</b>	<b>Possibile rimborso ai beneficiari al netto dei costi</b>	€ 11.590	€ 15.000
----------------------------------	---	----------	----------

- Le cifre riportate comprendono tutti i costi del prodotto in quanto tale, ma possono non comprendere tutti i costi da voi pagati al consulente o al distributore. Le cifre non tengono conto della vostra situazione fiscale personale, che può incidere anch'essa sull'importo del rimborso.
- Lo scenario di stress indica quale potrebbe essere l'importo rimborsato in circostanze di mercato estreme.
- Lo scenario sfavorevole al termine del periodo di detenzione raccomandato si è verificato per un investimento nel prodotto o nel parametro di riferimento idoneo tra luglio 2023 e agosto 2024.  
Lo scenario moderato al termine del periodo di detenzione raccomandato si è verificato per un investimento nel prodotto o nel parametro di riferimento idoneo tra febbraio 2014 e febbraio 2023.  
Lo scenario favorevole al termine del periodo di detenzione raccomandato si è verificato per un investimento nel prodotto o nel parametro di riferimento idoneo tra maggio 2012 e maggio 2021.
- Questo prodotto non è facilmente liquidabile. In caso di uscita dall'investimento prima del termine del periodo di detenzione raccomandato potrebbe essere necessario sostenere costi supplementari.
- Per la parte di premio investita in quote di OICR, non esiste un rendimento minimo garantito, pertanto potresti perdere l'intero investimento o parte di esso. Per la parte di premio eventualmente investita nella Gestione Separata, il rimborso minimo a cui si ha diritto è almeno del 100% del premio investito, al netto di eventuali costi di riscatto.

## Quali sono i costi?

Qualora la persona che vende questo prodotto o fornisce consulenza riguardo ad esso richieda un corrispettivo per questa attività, deve fornire informazioni su tale corrispettivo e illustrare l'impatto dello stesso sull'investimento nel corso del tempo.

### Andamento dei costi nel tempo

Le tabelle mostrano gli importi prelevati dall'investimento per coprire tutti i diversi tipi di costi. Tali importi dipendono dall'entità dell'investimento, dalla durata della detenzione del prodotto e dall'andamento del prodotto. Gli importi sono qui riportati a fini illustrativi e si basano su un importo esemplificativo dell'investimento e su diversi possibili periodi di investimento.

Si è ipotizzato quanto segue:

- Nel primo anno recupero dell'importo investito (rendimento annuo dello 0%). Per gli altri periodi di detenzione si è ipotizzato che il prodotto abbia la performance indicata nello scenario moderato
- Euro 10.000 di investimento

	In caso di riscatto dopo 1 anno	In caso di riscatto dopo 9 anni
<b>Costi totali</b>	€ 858	€ 4.008
<b>Incidenza annuale dei costi (*)</b>	8,6%	4,0% ogni anno

(\*) Dimostra come i costi riducano ogni anno il rendimento nel corso del periodo di detenzione. Ad esempio, se l'uscita avviene al termine del periodo di detenzione raccomandato, si prevede che il rendimento medio annuo sarà pari al 7,5% prima dei costi e al 3,5% al netto dei costi. Una parte dei costi può essere condivisa con la persona che vende il prodotto per coprire i servizi che fornisce.

## Composizione dei costi

Costi una tantum di ingresso o di uscita		Incidenza annuale dei costi in caso di riscatto dopo 9 anni
<b>Costi di ingresso</b>	Sono i costi da sostenere al momento della sottoscrizione del contratto. Per questo prodotto sono pari a 75€ per premi inferiori a 20.000€ (spesa di emissione) e vengono trattenuti dal premio versato. Questo è l'importo massimo che si paga, si potrebbe pagare di meno.	<b>0,1%</b>
<b>Costi di uscita</b>	Sono i costi da sostenere in caso di uscita dall'investimento. I costi di uscita sono indicati come 'N/A' nella colonna successiva in quanto non si applicano se il prodotto è conservato fino al periodo di detenzione raccomandato. In caso di riscatto prima del termine del periodo di detenzione raccomandato potrebbero essere applicate delle penalità di uscita.	<b>N/A</b>
Costi correnti registrati ogni anno		
<b>Commissioni di gestione e altri costi amministrativi o di esercizio</b>	Sono i costi annuali massimi applicati al valore dell'investimento, comprensivi dei costi delle opzioni di investimento sottostanti. Si tratta di una stima basata sui costi effettivi dell'ultimo anno.	<b>3,5%</b>
<b>Costi di transazione</b>	Si tratta di una stima dei costi per acquisto o vendita degli investimenti sottostanti le opzioni di investimento del prodotto. L'importo effettivo varierà a seconda dell'importo che viene acquistato e venduto.	<b>0,2%</b>
Oneri accessori sostenuti in determinate condizioni		
<b>Commissioni di performance</b>	Sono le commissioni di performance relative alle opzioni di investimento sottostanti il prodotto. L'importo effettivo varierà a seconda dell'andamento dell'investimento. La stima dei costi aggregati di cui sopra comprende la media degli ultimi 5 anni.	<b>0,0%</b>

## Altre informazioni rilevanti

Sul sito internet [www.zurich.it](http://www.zurich.it), nella pagina dedicata a Zurich MultiInvest Plus, è disponibile il documento 'Performance passate' in cui sono rese disponibili le informazioni sulla performance passata della presente opzione di investimento degli ultimi 10 anni, se disponibili.

## Prodotto: Zurich MultiInvest Plus

Di seguito vengono riportate le caratteristiche dell'opzione di investimento sottostante il prodotto in relazione a: obiettivi dell'investimento, investitori al dettaglio cui è destinata l'opzione di investimento, indicatore di rischio, scenari di performance, costi totali, incidenza annuale dei costi sul rendimento.

### Opzione di investimento: Amundi F. Global Eq. Sust. Income M2 EUR

ISIN: LU2002722341

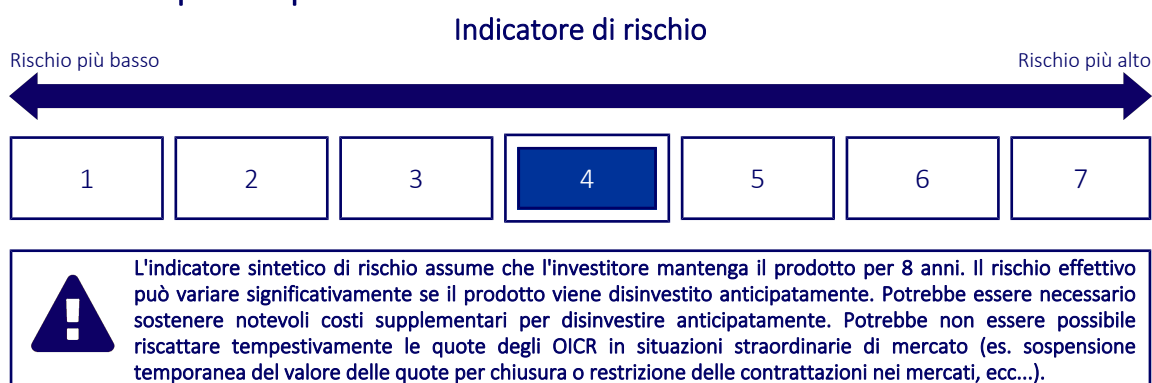
Codice Interno: 753

Data di realizzazione del documento: 17/10/2024

## Cos'è questa opzione d'investimento?

- **Obiettivi:** Il comparto è un prodotto finanziario che promuove le caratteristiche ESG ai sensi dell'articolo 8 del Regolamento SFDR. Si prefigge di aumentare il valore del vostro investimento nel periodo di detenzione raccomandato. Il comparto investe principalmente in un'ampia gamma di azioni di società di qualsiasi parte del mondo, compresi i mercati emergenti e che offrono prospettive di distribuzione dei dividendi. Sebbene il gestore degli investimenti si prefigga di investire in titoli con rating ESG, non tutti gli investimenti del comparto avranno un rating ESG e, in ogni caso, tali investimenti non saranno superiori al 10% del comparto. Il comparto ricorre a derivati al fine di ridurre svariati rischi, ai fini di una gestione efficiente del portafoglio nonché al fine di ottenere esposizione (lunga o corta) a svariate attività, mercati o altre opportunità di investimento (ivi compresi derivati incentrati su azioni e cambi).
- **Investitore al dettaglio a cui è destinata l'opzione di investimento:** Questa opzione di investimento è destinata a investitori con una buona conoscenza dei mercati finanziari e che sono disposti ad assumere un possibile rischio di perdita del capitale investito a fronte di potenziali rendimenti moderati, detenendo l'investimento per almeno 8 anni (periodo di detenzione raccomandato).

## Quali sono i rischi e qual è il potenziale rendimento?



- L'indicatore sintetico di rischio è un'indicazione orientativa del livello di rischio dell'opzione di questo prodotto rispetto ad altri prodotti ed esprime la probabilità che il prodotto subisca una perdita a causa di movimenti del mercato o se Zurich Investment Life S.p.A. non è in grado di pagarti quanto dovuto.
- Questa opzione di investimento è stata classificata al livello 4 su 7, che è un livello di rischio medio. Ciò significa che le perdite potenziali dovute alla performance futura del prodotto sono classificate nel livello medio e che molto improbabile che le cattive condizioni di mercato influenzino la capacità di Zurich Investment Life S.p.A. di pagarti quanto dovuto.
- Per la parte di premio investita in quote di OICR, Zurich MultiInvest Plus non prevede alcuna forma di protezione della performance futura del mercato; pertanto potresti perdere l'intero investimento o parte di esso.  
Per la parte di premio eventualmente investita nella Gestione Separata, il rimborso minimo a cui si ha diritto è almeno del 100% del premio investito. Qualsiasi importo superiore a quello indicato e qualsiasi rendimento aggiuntivo dipendono dalla performance futura del mercato e sono incerti. Tuttavia in caso di riscatto, per effetto dei costi applicati potresti ottenere un importo inferiore ai premi versati.

## Scenari di performance

Il possibile rimborso dipenderà dall'andamento futuro dei mercati, che è incerto e non può essere previsto con esattezza. Lo scenario sfavorevole, lo scenario moderato e lo scenario favorevole riportati sono illustrazioni basate sulla performance peggiore, la performance media e la performance migliore del prodotto o di un parametro di riferimento idoneo negli ultimi 13 anni. Nel futuro i mercati potrebbero avere un andamento molto diverso.

Periodo di detenzione raccomandato: 8 anni

Esempio di investimento: € 10.000

Premio assicurativo [€ 0]

		In caso di riscatto dopo 1 anno	In caso di riscatto dopo 8 anni
<b>Caso vita</b>			
<b>Minimo</b>	<b>Per la parte di Premio investita in quote di OICR non esiste un rendimento minimo garantito.</b>	-	-
<b>Stress</b>	<b>Possibile rimborso al netto dei costi</b>	€ 1.720	€ 810
	Rendimento medio annuo	-82,81%	-26,92%
<b>Sfavorevole</b>	<b>Possibile rimborso al netto dei costi</b>	€ 8.190	€ 8.240
	Rendimento medio annuo	-18,10%	-2,39%
<b>Moderato</b>	<b>Possibile rimborso al netto dei costi</b>	€ 9.650	€ 11.600
	Rendimento medio annuo	-3,52%	1,87%
<b>Favorevole</b>	<b>Possibile rimborso al netto dei costi</b>	€ 12.920	€ 15.750
	Rendimento medio annuo	29,18%	5,85%

#### Caso morte

##### Evento assicurato

<b>(decesso dell'Assicurato)</b>	<b>Possibile rimborso ai beneficiari al netto dei costi</b>	€ 11.000	€ 12.760
----------------------------------	---	----------	----------

- Le cifre riportate comprendono tutti i costi del prodotto in quanto tale, ma possono non comprendere tutti i costi da voi pagati al consulente o al distributore. Le cifre non tengono conto della vostra situazione fiscale personale, che può incidere anch'essa sull'importo del rimborso.
- Lo scenario di stress indica quale potrebbe essere l'importo rimborsato in circostanze di mercato estreme.
- Lo scenario sfavorevole al termine del periodo di detenzione raccomandato si è verificato per un investimento nel prodotto o nel parametro di riferimento idoneo tra marzo 2012 e marzo 2020.  
Lo scenario moderato al termine del periodo di detenzione raccomandato si è verificato per un investimento nel prodotto o nel parametro di riferimento idoneo tra dicembre 2014 e dicembre 2022.  
Lo scenario favorevole al termine del periodo di detenzione raccomandato si è verificato per un investimento nel prodotto o nel parametro di riferimento idoneo tra giugno 2016 e giugno 2024.
- Questo prodotto non è facilmente liquidabile. In caso di uscita dall'investimento prima del termine del periodo di detenzione raccomandato potrebbe essere necessario sostenere costi supplementari.
- Per la parte di premio investita in quote di OICR, non esiste un rendimento minimo garantito, pertanto potresti perdere l'intero investimento o parte di esso. Per la parte di premio eventualmente investita nella Gestione Separata, il rimborso minimo a cui si ha diritto è almeno del 100% del premio investito, al netto di eventuali costi di riscatto.

## Quali sono i costi?

Qualora la persona che vende questo prodotto o fornisce consulenza riguardo ad esso richieda un corrispettivo per questa attività, deve fornire informazioni su tale corrispettivo e illustrare l'impatto dello stesso sull'investimento nel corso del tempo.

### Andamento dei costi nel tempo

Le tabelle mostrano gli importi prelevati dall'investimento per coprire tutti i diversi tipi di costi. Tali importi dipendono dall'entità dell'investimento, dalla durata della detenzione del prodotto e dall'andamento del prodotto. Gli importi sono qui riportati a fini illustrativi e si basano su un importo esemplificativo dell'investimento e su diversi possibili periodi di investimento.

Si è ipotizzato quanto segue:

- Nel primo anno recupero dell'importo investito (rendimento annuo dello 0%). Per gli altri periodi di detenzione si è ipotizzato che il prodotto abbia la performance indicata nello scenario moderato
- Euro 10.000 di investimento

	In caso di riscatto dopo 1 anno	In caso di riscatto dopo 8 anni
<b>Costi totali</b>	€ 847	€ 3.095
<b>Incidenza annuale dei costi (*)</b>	8,5%	3,7% ogni anno

(\*) Dimostra come i costi riducano ogni anno il rendimento nel corso del periodo di detenzione. Ad esempio, se l'uscita avviene al termine del periodo di detenzione raccomandato, si prevede che il rendimento medio annuo sarà pari al 5,6% prima dei costi e al 1,9% al netto dei costi. Una parte dei costi può essere condivisa con la persona che vende il prodotto per coprire i servizi che fornisce.

## Composizione dei costi

Costi una tantum di ingresso o di uscita		Incidenza annuale dei costi in caso di riscatto dopo 8 anni
<b>Costi di ingresso</b>	Sono i costi da sostenere al momento della sottoscrizione del contratto. Per questo prodotto sono pari a 75€ per premi inferiori a 20.000€ (spesa di emissione) e vengono trattenuti dal premio versato. Questo è l'importo massimo che si paga, si potrebbe pagare di meno.	0,1%
<b>Costi di uscita</b>	Sono i costi da sostenere in caso di uscita dall'investimento. I costi di uscita sono indicati come 'N/A' nella colonna successiva in quanto non si applicano se il prodotto è conservato fino al periodo di detenzione raccomandato. In caso di riscatto prima del termine del periodo di detenzione raccomandato potrebbero essere applicate delle penalità di uscita.	N/A
Costi correnti registrati ogni anno		
<b>Commissioni di gestione e altri costi amministrativi o di esercizio</b>	Sono i costi annuali massimi applicati al valore dell'investimento, comprensivi dei costi delle opzioni di investimento sottostanti. Si tratta di una stima basata sui costi effettivi dell'ultimo anno.	3,4%
<b>Costi di transazione</b>	Si tratta di una stima dei costi per acquisto o vendita degli investimenti sottostanti le opzioni di investimento del prodotto. L'importo effettivo varierà a seconda dell'importo che viene acquistato e venduto.	0,1%
Oneri accessori sostenuti in determinate condizioni		
<b>Commissioni di performance</b>	Sono le commissioni di performance relative alle opzioni di investimento sottostanti il prodotto. L'importo effettivo varierà a seconda dell'andamento dell'investimento. La stima dei costi aggregati di cui sopra comprende la media degli ultimi 5 anni.	0,0%

## Altre informazioni rilevanti

Sul sito internet [www.zurich.it](http://www.zurich.it), nella pagina dedicata a Zurich MultiInvest Plus, è disponibile il documento 'Performance passate' in cui sono rese disponibili le informazioni sulla performance passata della presente opzione di investimento degli ultimi 10 anni, se disponibili.

## Prodotto: Zurich MultiInvest Plus

Di seguito vengono riportate le caratteristiche dell'opzione di investimento sottostante il prodotto in relazione a: obiettivi dell'investimento, investitori al dettaglio cui è destinata l'opzione di investimento, indicatore di rischio, scenari di performance, costi totali, incidenza annuale dei costi sul rendimento.

### Opzione di investimento: Amundi F. Pioneer US Bond M2 EUR

ISIN: LU1883851922

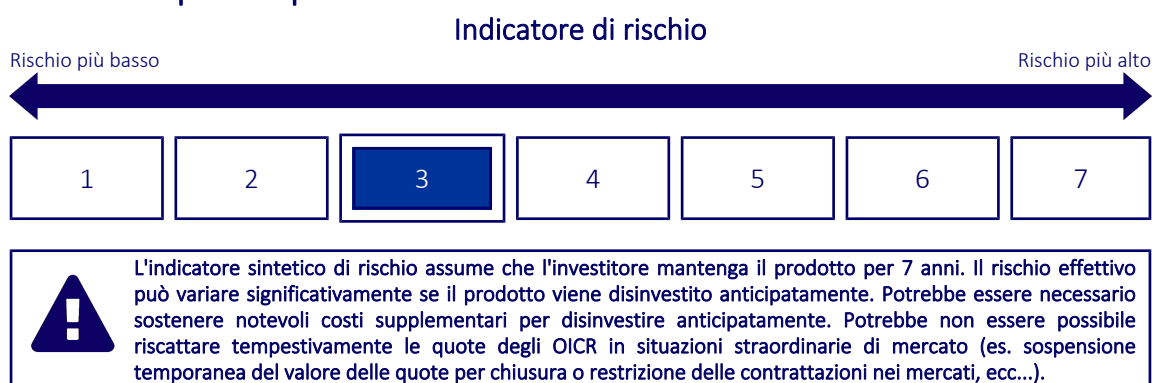
Codice Interno: 429

Data di realizzazione del documento: 17/10/2024

## Cos'è questa opzione d'investimento?

- **Obiettivi:** Il comparto cerca di aumentare il valore dell'investimento e generare reddito nel corso del periodo di possesso raccomandato di almeno tre anni. Il comparto investe principalmente in un'ampia gamma di obbligazioni investment grade denominate in dollari statunitensi. Il comparto può inoltre investire fino al 25% del patrimonio in titoli convertibili, fino al 20% in obbligazioni con rating inferiore a investment grade e fino al 10% in azioni. Il comparto fa uso di derivati per ridurre i vari rischi, per una gestione efficiente del portafoglio e come mezzo per ottenere un'esposizione (lunga o corta) a diverse attività, mercati o altre opportunità d'investimento (compresi i derivati che si concentrano su credito e tassi d'interesse). Il comparto può utilizzare strumenti derivati per ottenere un'esposizione a prestiti impiegando fino a un massimo del 20% del proprio patrimonio.
- **Investitore al dettaglio a cui è destinata l'opzione di investimento:** Questa opzione di investimento è destinata a investitori con una buona conoscenza dei mercati finanziari e che vogliono assumere bassi rischi di perdita del capitale investito a fronte di rendimenti contenuti, detenendo l'investimento per almeno 7 anni (periodo di detenzione raccomandato).

## Quali sono i rischi e qual è il potenziale rendimento?



- L'indicatore sintetico di rischio è un'indicazione orientativa del livello di rischio dell'opzione di questo prodotto rispetto ad altri prodotti ed esprime la probabilità che il prodotto subisca una perdita a causa di movimenti del mercato o se Zurich Investment Life S.p.A. non è in grado di pagarti quanto dovuto.
- Questa opzione di investimento è stata classificata al livello 3 su 7, che è un livello di rischio medio-basso. Ciò significa che le perdite potenziali dovute alla performance futura del prodotto sono classificate nel livello medio-basso e che molto improbabile che le cattive condizioni di mercato influenzino la capacità di Zurich Investment Life S.p.A. di pagarti quanto dovuto.
- Per la parte di premio investita in quote di OICR, Zurich MultiInvest Plus non prevede alcuna forma di protezione della performance futura del mercato; pertanto potresti perdere l'intero investimento o parte di esso.

Per la parte di premio eventualmente investita nella Gestione Separata, il rimborso minimo a cui si ha diritto è almeno del 100% del premio investito. Qualsiasi importo superiore a quello indicato e qualsiasi rendimento aggiuntivo dipendono dalla performance futura del mercato e sono incerti. Tuttavia in caso di riscatto, per effetto dei costi applicati potresti ottenere un importo inferiore ai premi versati.

## Scenari di performance

Il possibile rimborso dipenderà dall'andamento futuro dei mercati, che è incerto e non può essere previsto con esattezza. Lo scenario sfavorevole, lo scenario moderato e lo scenario favorevole riportati sono illustrazioni basate sulla performance peggiore, la performance media e la performance migliore del prodotto o di un parametro di riferimento idoneo negli ultimi 12 anni. Nel futuro i mercati potrebbero avere un andamento molto diverso.

Periodo di detenzione raccomandato: 7 anni

Esempio di investimento: € 10.000

Premio assicurativo [€ 0]

		In caso di riscatto dopo 1 anno	In caso di riscatto dopo 7 anni
<b>Caso vita</b>			
<b>Minimo</b>	<b>Per la parte di Premio investita in quote di OICR non esiste un rendimento minimo garantito.</b>	-	-
<b>Stress</b>	<b>Possibile rimborso al netto dei costi</b>	€ 6.550	€ 4.740
	Rendimento medio annuo	-34,46%	-10,11%
<b>Sfavorevole</b>	<b>Possibile rimborso al netto dei costi</b>	€ 8.240	€ 7.820
	Rendimento medio annuo	-17,59%	-3,45%
<b>Moderato</b>	<b>Possibile rimborso al netto dei costi</b>	€ 9.560	€ 10.350
	Rendimento medio annuo	-4,37%	0,49%
<b>Favorevole</b>	<b>Possibile rimborso al netto dei costi</b>	€ 12.440	€ 12.770
	Rendimento medio annuo	24,37%	3,56%
<b>Caso morte</b>			
<b>Evento assicurato</b>			
<b>(decesso dell'Assicurato)</b>	<b>Possibile rimborso ai beneficiari al netto dei costi</b>	€ 10.900	€ 11.380

- Le cifre riportate comprendono tutti i costi del prodotto in quanto tale, ma possono non comprendere tutti i costi da voi pagati al consulente o al distributore. Le cifre non tengono conto della vostra situazione fiscale personale, che può incidere anch'essa sull'importo del rimborso.
- Lo scenario di stress indica quale potrebbe essere l'importo rimborsato in circostanze di mercato estreme.
- Lo scenario sfavorevole al termine del periodo di detenzione raccomandato si è verificato per un investimento nel prodotto o nel parametro di riferimento idoneo tra luglio 2022 e agosto 2024.  
Lo scenario moderato al termine del periodo di detenzione raccomandato si è verificato per un investimento nel prodotto o nel parametro di riferimento idoneo tra luglio 2015 e luglio 2022.  
Lo scenario favorevole al termine del periodo di detenzione raccomandato si è verificato per un investimento nel prodotto o nel parametro di riferimento idoneo tra gennaio 2013 e gennaio 2020.
- Questo prodotto non è facilmente liquidabile. In caso di uscita dall'investimento prima del termine del periodo di detenzione raccomandato potrebbe essere necessario sostenere costi supplementari.
- Per la parte di premio investita in quote di OICR, non esiste un rendimento minimo garantito, pertanto potresti perdere l'intero investimento o parte di esso. Per la parte di premio eventualmente investita nella Gestione Separata, il rimborso minimo a cui si ha diritto è almeno del 100% del premio investito, al netto di eventuali costi di riscatto.

## Quali sono i costi?

Qualora la persona che vende questo prodotto o fornisce consulenza riguardo ad esso richieda un corrispettivo per questa attività, deve fornire informazioni su tale corrispettivo e illustrare l'impatto dello stesso sull'investimento nel corso del tempo.

### Andamento dei costi nel tempo

Le tabelle mostrano gli importi prelevati dall'investimento per coprire tutti i diversi tipi di costi. Tali importi dipendono dall'entità dell'investimento, dalla durata della detenzione del prodotto e dall'andamento del prodotto. Gli importi sono qui riportati a fini illustrativi e si basano su un importo esemplificativo dell'investimento e su diversi possibili periodi di investimento.

Si è ipotizzato quanto segue:

- Nel primo anno recupero dell'importo investito (rendimento annuo dello 0%). Per gli altri periodi di detenzione si è ipotizzato che il prodotto abbia la performance indicata nello scenario moderato
- Euro 10.000 di investimento

	In caso di riscatto dopo 1 anno	In caso di riscatto dopo 7 anni
<b>Costi totali</b>	€ 822	€ 2.540
<b>Incidenza annuale dei costi (*)</b>	8,3%	3,6% ogni anno

(\*) Dimostra come i costi riducano ogni anno il rendimento nel corso del periodo di detenzione. Ad esempio, se l'uscita avviene al termine del periodo di detenzione raccomandato, si prevede che il rendimento medio annuo sarà pari al 4,1% prima dei costi e al 0,5% al netto dei costi. Una parte dei costi può essere condivisa con la persona che vende il prodotto per coprire i servizi che fornisce.



## Composizione dei costi

Costi una tantum di ingresso o di uscita		Incidenza annuale dei costi in caso di riscatto dopo 7 anni
<b>Costi di ingresso</b>	Sono i costi da sostenere al momento della sottoscrizione del contratto. Per questo prodotto sono pari a 75€ per premi inferiori a 20.000€ (spesa di emissione) e vengono trattenuti dal premio versato. Questo è l'importo massimo che si paga, si potrebbe pagare di meno.	<b>0,1%</b>
<b>Costi di uscita</b>	Sono i costi da sostenere in caso di uscita dall'investimento. I costi di uscita sono indicati come 'N/A' nella colonna successiva in quanto non si applicano se il prodotto è conservato fino al periodo di detenzione raccomandato. In caso di riscatto prima del termine del periodo di detenzione raccomandato potrebbero essere applicate delle penalità di uscita.	<b>N/A</b>
Costi correnti registrati ogni anno		
<b>Commissioni di gestione e altri costi amministrativi o di esercizio</b>	Sono i costi annuali massimi applicati al valore dell'investimento, comprensivi dei costi delle opzioni di investimento sottostanti. Si tratta di una stima basata sui costi effettivi dell'ultimo anno.	<b>3,3%</b>
<b>Costi di transazione</b>	Si tratta di una stima dei costi per acquisto o vendita degli investimenti sottostanti le opzioni di investimento del prodotto. L'importo effettivo varierà a seconda dell'importo che viene acquistato e venduto.	<b>0,1%</b>
Oneri accessori sostenuti in determinate condizioni		
<b>Commissioni di performance</b>	Sono le commissioni di performance relative alle opzioni di investimento sottostanti il prodotto. L'importo effettivo varierà a seconda dell'andamento dell'investimento. La stima dei costi aggregati di cui sopra comprende la media degli ultimi 5 anni.	<b>0,0%</b>

## Altre informazioni rilevanti

Sul sito internet [www.zurich.it](http://www.zurich.it), nella pagina dedicata a Zurich MultiInvest Plus, è disponibile il documento 'Performance passate' in cui sono rese disponibili le informazioni sulla performance passata della presente opzione di investimento degli ultimi 10 anni, se disponibili.

## Prodotto: Zurich MultiInvest Plus

Di seguito vengono riportate le caratteristiche dell'opzione di investimento sottostante il prodotto in relazione a: obiettivi dell'investimento, investitori al dettaglio cui è destinata l'opzione di investimento, indicatore di rischio, scenari di performance, costi totali, incidenza annuale dei costi sul rendimento.

### Opzione di investimento: Amundi F. Pioneer US Eq. Fund. Growth M2 EUR

ISIN: LU1883856053

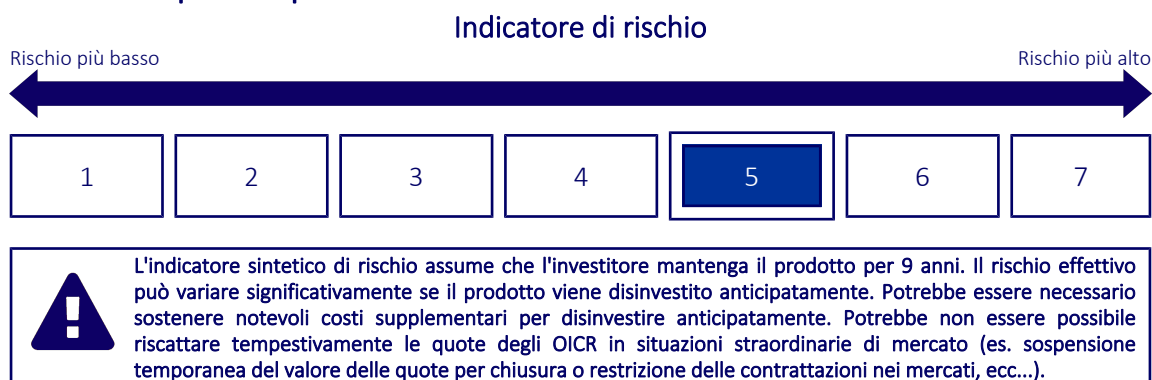
Codice Interno: 462

Data di realizzazione del documento: 17/10/2024

## Cos'è questa opzione d'investimento?

- **Obiettivi:** Il comparto cerca di aumentare il valore dell'investimento nel corso del periodo di possesso raccomandato di almeno cinque anni. Il comparto investe principalmente in un'ampia gamma di azioni di società che hanno sede o che svolgono la maggior parte delle loro attività in Europa. Il comparto fa uso di derivati per ridurre i vari rischi, per una gestione efficiente del portafoglio e come mezzo per ottenere un'esposizione (lunga o corta) a diverse attività, mercati o altre opportunità d'investimento (compresi i derivati che si concentrano sulle azioni). Il comparto non mira a replicare l'indice Russell 1000 Growth e può pertanto discostarsi in misura significativa da un eventuale indicatore di riferimento.
- **Investitore al dettaglio a cui è destinata l'opzione di investimento:** Questa opzione di investimento è destinata a investitori con una buona conoscenza dei mercati finanziari e che sono disposti ad assumere un moderato rischio di perdita del capitale investito a fronte di possibili rendimenti significativi, detenendo l'investimento per almeno 9 anni (periodo di detenzione raccomandato).

## Quali sono i rischi e qual è il potenziale rendimento?



- L'indicatore sintetico di rischio è un'indicazione orientativa del livello di rischio dell'opzione di questo prodotto rispetto ad altri prodotti ed esprime la probabilità che il prodotto subisca una perdita a causa di movimenti del mercato o se Zurich Investment Life S.p.A. non è in grado di pagarti quanto dovuto.
- Questa opzione di investimento è stata classificata al livello 5 su 7, che è un livello di rischio medio-alto. Ciò significa che le perdite potenziali dovute alla performance futura del prodotto sono classificate nel livello medio-alto e che molto improbabile che le cattive condizioni di mercato influenzino la capacità di Zurich Investment Life S.p.A. di pagarti quanto dovuto.
- Per la parte di premio investita in quote di OICR, Zurich MultiInvest Plus non prevede alcuna forma di protezione della performance futura del mercato; pertanto potresti perdere l'intero investimento o parte di esso.  
Per la parte di premio eventualmente investita nella Gestione Separata, il rimborso minimo a cui si ha diritto è almeno del 100% del premio investito. Qualsiasi importo superiore a quello indicato e qualsiasi rendimento aggiuntivo dipendono dalla performance futura del mercato e sono incerti. Tuttavia in caso di riscatto, per effetto dei costi applicati potresti ottenere un importo inferiore ai premi versati.

## Scenari di performance

Il possibile rimborso dipenderà dall'andamento futuro dei mercati, che è incerto e non può essere previsto con esattezza. Lo scenario sfavorevole, lo scenario moderato e lo scenario favorevole riportati sono illustrazioni basate sulla performance peggiore, la performance media e la performance migliore del prodotto o di un parametro di riferimento idoneo negli ultimi 14 anni. Nel futuro i mercati potrebbero avere un andamento molto diverso.

Periodo di detenzione raccomandato: 9 anni

Esempio di investimento: € 10.000

Premio assicurativo [€ 0]

		In caso di riscatto dopo 1 anno	In caso di riscatto dopo 9 anni
<b>Caso vita</b>			
<b>Minimo</b>	<b>Per la parte di Premio investita in quote di OICR non esiste un rendimento minimo garantito.</b>	-	-
<b>Stress</b>	<b>Possibile rimborso al netto dei costi</b>	€ 880	€ 240
	Rendimento medio annuo	-91,18%	-33,89%
<b>Sfavorevole</b>	<b>Possibile rimborso al netto dei costi</b>	€ 7.830	€ 9.600
	Rendimento medio annuo	-21,68%	-0,46%
<b>Moderato</b>	<b>Possibile rimborso al netto dei costi</b>	€ 10.750	€ 29.960
	Rendimento medio annuo	7,54%	12,97%
<b>Favorevole</b>	<b>Possibile rimborso al netto dei costi</b>	€ 13.910	€ 37.740
	Rendimento medio annuo	39,11%	15,90%

#### Caso morte

##### Evento assicurato

<b>(decesso dell'Assicurato)</b>	<b>Possibile rimborso ai beneficiari al netto dei costi</b>	€ 12.260	€ 32.960
----------------------------------	---	----------	----------

- Le cifre riportate comprendono tutti i costi del prodotto in quanto tale, ma possono non comprendere tutti i costi da voi pagati al consulente o al distributore. Le cifre non tengono conto della vostra situazione fiscale personale, che può incidere anch'essa sull'importo del rimborso.
- Lo scenario di stress indica quale potrebbe essere l'importo rimborsato in circostanze di mercato estreme.
- Lo scenario sfavorevole al termine del periodo di detenzione raccomandato si è verificato per un investimento nel prodotto o nel parametro di riferimento idoneo tra agosto 2023 e agosto 2024.  
Lo scenario moderato al termine del periodo di detenzione raccomandato si è verificato per un investimento nel prodotto o nel parametro di riferimento idoneo tra maggio 2011 e maggio 2020.  
Lo scenario favorevole al termine del periodo di detenzione raccomandato si è verificato per un investimento nel prodotto o nel parametro di riferimento idoneo tra dicembre 2012 e dicembre 2021.
- Questo prodotto non è facilmente liquidabile. In caso di uscita dall'investimento prima del termine del periodo di detenzione raccomandato potrebbe essere necessario sostenere costi supplementari.
- Per la parte di premio investita in quote di OICR, non esiste un rendimento minimo garantito, pertanto potresti perdere l'intero investimento o parte di esso. Per la parte di premio eventualmente investita nella Gestione Separata, il rimborso minimo a cui si ha diritto è almeno del 100% del premio investito, al netto di eventuali costi di riscatto.

## Quali sono i costi?

Qualora la persona che vende questo prodotto o fornisce consulenza riguardo ad esso richieda un corrispettivo per questa attività, deve fornire informazioni su tale corrispettivo e illustrare l'impatto dello stesso sull'investimento nel corso del tempo.

### Andamento dei costi nel tempo

Le tabelle mostrano gli importi prelevati dall'investimento per coprire tutti i diversi tipi di costi. Tali importi dipendono dall'entità dell'investimento, dalla durata della detenzione del prodotto e dall'andamento del prodotto. Gli importi sono qui riportati a fini illustrativi e si basano su un importo esemplificativo dell'investimento e su diversi possibili periodi di investimento.

Si è ipotizzato quanto segue:

- Nel primo anno recupero dell'importo investito (rendimento annuo dello 0%). Per gli altri periodi di detenzione si è ipotizzato che il prodotto abbia la performance indicata nello scenario moderato
- Euro 10.000 di investimento

	In caso di riscatto dopo 1 anno	In caso di riscatto dopo 9 anni
<b>Costi totali</b>	€ 840	€ 5.739
<b>Incidenza annuale dei costi (*)</b>	8,5%	4,0% ogni anno

(\*) Dimostra come i costi riducano ogni anno il rendimento nel corso del periodo di detenzione. Ad esempio, se l'uscita avviene al termine del periodo di detenzione raccomandato, si prevede che il rendimento medio annuo sarà pari al 17% prima dei costi e al 13% al netto dei costi. Una parte dei costi può essere condivisa con la persona che vende il prodotto per coprire i servizi che fornisce.

## Composizione dei costi

Costi una tantum di ingresso o di uscita		Incidenza annuale dei costi in caso di riscatto dopo 9 anni
<b>Costi di ingresso</b>	Sono i costi da sostenere al momento della sottoscrizione del contratto. Per questo prodotto sono pari a 75€ per premi inferiori a 20.000€ (spesa di emissione) e vengono trattenuti dal premio versato. Questo è l'importo massimo che si paga, si potrebbe pagare di meno.	<b>0,1%</b>
<b>Costi di uscita</b>	Sono i costi da sostenere in caso di uscita dall'investimento. I costi di uscita sono indicati come 'N/A' nella colonna successiva in quanto non si applicano se il prodotto è conservato fino al periodo di detenzione raccomandato. In caso di riscatto prima del termine del periodo di detenzione raccomandato potrebbero essere applicate delle penalità di uscita.	<b>N/A</b>
Costi correnti registrati ogni anno		
<b>Commissioni di gestione e altri costi amministrativi o di esercizio</b>	Sono i costi annuali massimi applicati al valore dell'investimento, comprensivi dei costi delle opzioni di investimento sottostanti. Si tratta di una stima basata sui costi effettivi dell'ultimo anno.	<b>3,7%</b>
<b>Costi di transazione</b>	Si tratta di una stima dei costi per acquisto o vendita degli investimenti sottostanti le opzioni di investimento del prodotto. L'importo effettivo varierà a seconda dell'importo che viene acquistato e venduto.	<b>0,0%</b>
Oneri accessori sostenuti in determinate condizioni		
<b>Commissioni di performance</b>	Sono le commissioni di performance relative alle opzioni di investimento sottostanti il prodotto. L'importo effettivo varierà a seconda dell'andamento dell'investimento. La stima dei costi aggregati di cui sopra comprende la media degli ultimi 5 anni.	<b>0,0%</b>

## Altre informazioni rilevanti

Sul sito internet [www.zurich.it](http://www.zurich.it), nella pagina dedicata a Zurich MultiInvest Plus, è disponibile il documento 'Performance passate' in cui sono rese disponibili le informazioni sulla performance passata della presente opzione di investimento degli ultimi 10 anni, se disponibili.

## Prodotto: Zurich MultiInvest Plus

Di seguito vengono riportate le caratteristiche dell'opzione di investimento sottostante il prodotto in relazione a: obiettivi dell'investimento, investitori al dettaglio cui è destinata l'opzione di investimento, indicatore di rischio, scenari di performance, costi totali, incidenza annuale dei costi sul rendimento.

### Opzione di investimento: BGF Continental European Flexible I2 Cap EUR

ISIN: LU0888974473

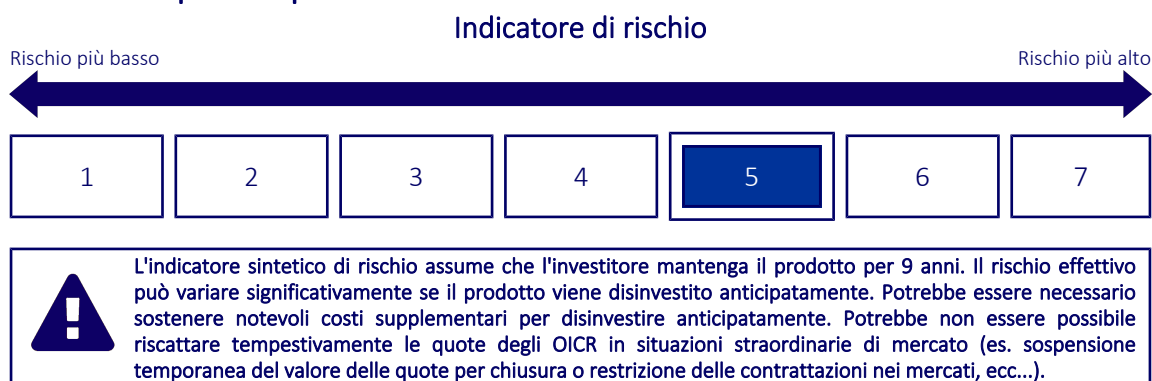
Codice Interno: 239

Data di realizzazione del documento: 17/10/2024

## Cos'è questa opzione d'investimento?

- **Obiettivi:** Il Fondo punta a massimizzare il rendimento sull'investimento mediante una combinazione di crescita del capitale e reddito sugli attivi del Fondo. Il Fondo investe almeno il 70% del patrimonio complessivo in titoli azionari (quali azioni) di società con sede o che svolgono la loro attività economica prevalente in Europa, escluso il Regno Unito. Il termine Europa indica tutti paesi europei compresi i paesi dell'Europa orientale e dell'ex Unione Sovietica ma escluso il Regno Unito. A seconda delle condizioni di mercato, il Fondo punterà ad investire in titoli azionari di società che, su parere del consulente per gli investimenti, sono sottostimati (ossia il cui prezzo azionario non riflette il valore sottostante) o che presentano buone potenzialità di crescita. Il consulente per gli investimenti (CI) può usare strumenti finanziari derivati (SFD) (ossia investimenti i cui prezzi si basano su una o più attività sottostanti) a scopo di investimento per raggiungere l'obiettivo di investimento del Fondo e/o ridurre il rischio di portafoglio del Fondo, ridurre i costi di investimento e generare reddito aggiuntivo.
- **Investitore al dettaglio a cui è destinata l'opzione di investimento:** Questa opzione di investimento è destinata a investitori con una buona conoscenza dei mercati finanziari e che sono disposti ad assumere un moderato rischio di perdita del capitale investito a fronte di possibili rendimenti significativi, detenendo l'investimento per almeno 9 anni (periodo di detenzione raccomandato).

## Quali sono i rischi e qual è il potenziale rendimento?



- L'indicatore sintetico di rischio è un'indicazione orientativa del livello di rischio dell'opzione di questo prodotto rispetto ad altri prodotti ed esprime la probabilità che il prodotto subisca una perdita a causa di movimenti del mercato o se Zurich Investment Life S.p.A. non è in grado di pagarti quanto dovuto.
- Questa opzione di investimento è stata classificata al livello 5 su 7, che è un livello di rischio medio-alto. Ciò significa che le perdite potenziali dovute alla performance futura del prodotto sono classificate nel livello medio-alto e che molto improbabile che le cattive condizioni di mercato influenzino la capacità di Zurich Investment Life S.p.A. di pagarti quanto dovuto.
- Per la parte di premio investita in quote di OICR, Zurich MultiInvest Plus non prevede alcuna forma di protezione della performance futura del mercato; pertanto potresti perdere l'intero investimento o parte di esso.  
Per la parte di premio eventualmente investita nella Gestione Separata, il rimborso minimo a cui si ha diritto è almeno del 100% del premio investito. Qualsiasi importo superiore a quello indicato e qualsiasi rendimento aggiuntivo dipendono dalla performance futura del mercato e sono incerti. Tuttavia in caso di riscatto, per effetto dei costi applicati potresti ottenere un importo inferiore ai premi versati.

## Scenari di performance

Il possibile rimborso dipenderà dall'andamento futuro dei mercati, che è incerto e non può essere previsto con esattezza. Lo scenario sfavorevole, lo scenario moderato e lo scenario favorevole riportati sono illustrazioni basate sulla performance peggiore, la performance media e la performance migliore del prodotto o di un parametro di riferimento idoneo negli ultimi 14 anni. Nel futuro i mercati potrebbero avere un andamento molto diverso.

Periodo di detenzione raccomandato: 9 anni

Esempio di investimento: € 10.000

Premio assicurativo [€ 0]

		In caso di riscatto dopo 1 anno	In caso di riscatto dopo 9 anni
<b>Caso vita</b>			
<b>Minimo</b>	<b>Per la parte di Premio investita in quote di OICR non esiste un rendimento minimo garantito.</b>	-	-
<b>Stress</b>	<b>Possibile rimborso al netto dei costi</b>	€ 1.890	€ 830
	Rendimento medio annuo	-81,11%	-24,21%
<b>Sfavorevole</b>	<b>Possibile rimborso al netto dei costi</b>	€ 6.860	€ 8.180
	Rendimento medio annuo	-31,43%	-2,20%
<b>Moderato</b>	<b>Possibile rimborso al netto dei costi</b>	€ 10.510	€ 19.060
	Rendimento medio annuo	5,11%	7,43%
<b>Favorevole</b>	<b>Possibile rimborso al netto dei costi</b>	€ 14.980	€ 29.260
	Rendimento medio annuo	49,77%	12,67%

#### Caso morte

##### Evento assicurato

<b>(decesso dell'Assicurato)</b>	<b>Possibile rimborso ai beneficiari al netto dei costi</b>	€ 11.980	€ 20.970
----------------------------------	---	----------	----------

- Le cifre riportate comprendono tutti i costi del prodotto in quanto tale, ma possono non comprendere tutti i costi da voi pagati al consulente o al distributore. Le cifre non tengono conto della vostra situazione fiscale personale, che può incidere anch'essa sull'importo del rimborso.
- Lo scenario di stress indica quale potrebbe essere l'importo rimborsato in circostanze di mercato estreme.
- Lo scenario sfavorevole al termine del periodo di detenzione raccomandato si è verificato per un investimento nel prodotto o nel parametro di riferimento idoneo tra dicembre 2021 e agosto 2024.  
Lo scenario moderato al termine del periodo di detenzione raccomandato si è verificato per un investimento nel prodotto o nel parametro di riferimento idoneo tra giugno 2013 e giugno 2022.  
Lo scenario favorevole al termine del periodo di detenzione raccomandato si è verificato per un investimento nel prodotto o nel parametro di riferimento idoneo tra maggio 2012 e maggio 2021.
- Questo prodotto non è facilmente liquidabile. In caso di uscita dall'investimento prima del termine del periodo di detenzione raccomandato potrebbe essere necessario sostenere costi supplementari.
- Per la parte di premio investita in quote di OICR, non esiste un rendimento minimo garantito, pertanto potresti perdere l'intero investimento o parte di esso. Per la parte di premio eventualmente investita nella Gestione Separata, il rimborso minimo a cui si ha diritto è almeno del 100% del premio investito, al netto di eventuali costi di riscatto.

## Quali sono i costi?

Qualora la persona che vende questo prodotto o fornisce consulenza riguardo ad esso richieda un corrispettivo per questa attività, deve fornire informazioni su tale corrispettivo e illustrare l'impatto dello stesso sull'investimento nel corso del tempo.

### Andamento dei costi nel tempo

Le tabelle mostrano gli importi prelevati dall'investimento per coprire tutti i diversi tipi di costi. Tali importi dipendono dall'entità dell'investimento, dalla durata della detenzione del prodotto e dall'andamento del prodotto. Gli importi sono qui riportati a fini illustrativi e si basano su un importo esemplificativo dell'investimento e su diversi possibili periodi di investimento.

Si è ipotizzato quanto segue:

- Nel primo anno recupero dell'importo investito (rendimento annuo dello 0%). Per gli altri periodi di detenzione si è ipotizzato che il prodotto abbia la performance indicata nello scenario moderato
- Euro 10.000 di investimento

	In caso di riscatto dopo 1 anno	In caso di riscatto dopo 9 anni
<b>Costi totali</b>	€ 855	€ 4.809
<b>Incidenza annuale dei costi (*)</b>	8,6%	4,1% ogni anno

(\*) Dimostra come i costi riducano ogni anno il rendimento nel corso del periodo di detenzione. Ad esempio, se l'uscita avviene al termine del periodo di detenzione raccomandato, si prevede che il rendimento medio annuo sarà pari al 11,5% prima dei costi e al 7,4% al netto dei costi. Una parte dei costi può essere condivisa con la persona che vende il prodotto per coprire i servizi che fornisce.

## Composizione dei costi

Costi una tantum di ingresso o di uscita		Incidenza annuale dei costi in caso di riscatto dopo 9 anni
<b>Costi di ingresso</b>	Sono i costi da sostenere al momento della sottoscrizione del contratto. Per questo prodotto sono pari a 75€ per premi inferiori a 20.000€ (spesa di emissione) e vengono trattenuti dal premio versato. Questo è l'importo massimo che si paga, si potrebbe pagare di meno.	<b>0,1%</b>
<b>Costi di uscita</b>	Sono i costi da sostenere in caso di uscita dall'investimento. I costi di uscita sono indicati come 'N/A' nella colonna successiva in quanto non si applicano se il prodotto è conservato fino al periodo di detenzione raccomandato. In caso di riscatto prima del termine del periodo di detenzione raccomandato potrebbero essere applicate delle penalità di uscita.	<b>N/A</b>
Costi correnti registrati ogni anno		
<b>Commissioni di gestione e altri costi amministrativi o di esercizio</b>	Sono i costi annuali massimi applicati al valore dell'investimento, comprensivi dei costi delle opzioni di investimento sottostanti. Si tratta di una stima basata sui costi effettivi dell'ultimo anno.	<b>3,6%</b>
<b>Costi di transazione</b>	Si tratta di una stima dei costi per acquisto o vendita degli investimenti sottostanti le opzioni di investimento del prodotto. L'importo effettivo varierà a seconda dell'importo che viene acquistato e venduto.	<b>0,2%</b>
Oneri accessori sostenuti in determinate condizioni		
<b>Commissioni di performance</b>	Sono le commissioni di performance relative alle opzioni di investimento sottostanti il prodotto. L'importo effettivo varierà a seconda dell'andamento dell'investimento. La stima dei costi aggregati di cui sopra comprende la media degli ultimi 5 anni.	<b>0,0%</b>

## Altre informazioni rilevanti

Sul sito internet [www.zurich.it](http://www.zurich.it), nella pagina dedicata a Zurich MultiInvest Plus, è disponibile il documento 'Performance passate' in cui sono rese disponibili le informazioni sulla performance passata della presente opzione di investimento degli ultimi 10 anni, se disponibili.

## Prodotto: Zurich MultiInvest Plus

Di seguito vengono riportate le caratteristiche dell'opzione di investimento sottostante il prodotto in relazione a: obiettivi dell'investimento, investitori al dettaglio cui è destinata l'opzione di investimento, indicatore di rischio, scenari di performance, costi totali, incidenza annuale dei costi sul rendimento.

### Opzione di investimento: BGF Euro Short Duration Bond D2 EUR

ISIN: LU0329592371

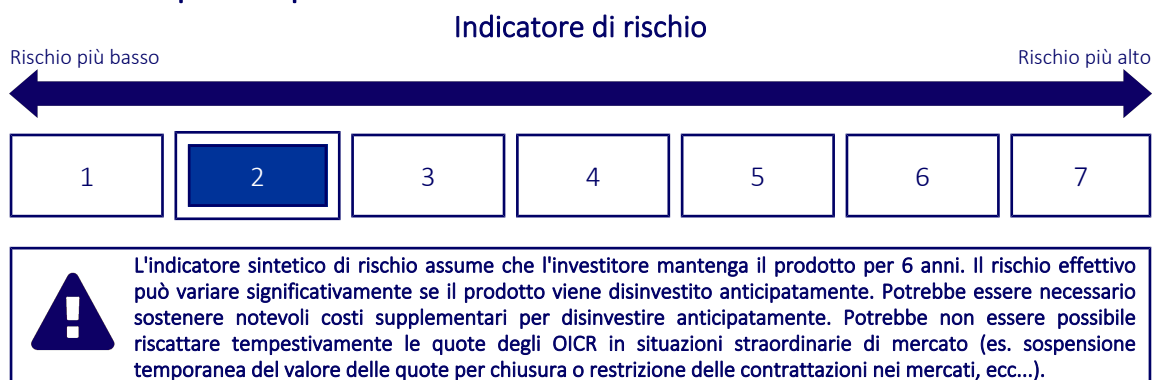
Codice Interno: 160

Data di realizzazione del documento: 17/10/2024

## Cos'è questa opzione d'investimento?

- **Obiettivi:** Il Fondo punta a massimizzare il rendimento sull'investimento mediante una combinazione di crescita del capitale e reddito sugli attivi del Fondo. Il Fondo investe almeno l'80% del patrimonio complessivo in titoli a reddito fisso (RF). Essi comprendono obbligazioni e strumenti del mercato monetario (ossia titoli di debito a breve scadenza). I titoli a reddito fisso possono essere emessi da governi, agenzie governative, società ed enti sovranazionali (per es. la Banca Internazionale per la Ricostruzione e lo Sviluppo) con sede in paesi sia all'interno che all'esterno dell'Eurozona. Almeno l'80% del patrimonio complessivo del Fondo sarà di tipo investment grade (ossia soddisferà uno specifico livello di solvibilità) al momento dell'acquisto. La parte restante può comprendere investimenti con un rating creditizio relativamente basso o privi di rating. Almeno il 70% del patrimonio complessivo del Fondo sarà investito in titoli a RF denominati in euro con una duration inferiore a cinque anni.
- **Investitore al dettaglio a cui è destinata l'opzione di investimento:** Questa opzione di investimento è destinata a investitori con una buona conoscenza dei mercati finanziari e che non sono disposti ad accettare oscillazioni del valore dell'investimento con un rischio di perdita del capitale investito basso a fronte di rendimenti modesti ma stabili, detenendo l'investimento per almeno 6 anni (periodo di detenzione raccomandato).

## Quali sono i rischi e qual è il potenziale rendimento?



- L'indicatore sintetico di rischio è un'indicazione orientativa del livello di rischio dell'opzione di questo prodotto rispetto ad altri prodotti ed esprime la probabilità che il prodotto subisca una perdita a causa di movimenti del mercato o se Zurich Investment Life S.p.A. non è in grado di pagarti quanto dovuto.
- Questa opzione di investimento è stata classificata al livello 2 su 7, che è un livello di rischio basso. Ciò significa che le perdite potenziali dovute alla performance futura del prodotto sono classificate nel livello basso e che molto improbabile che le cattive condizioni di mercato influenzino la capacità di Zurich Investment Life S.p.A. di pagarti quanto dovuto.
- Per la parte di premio investita in quote di OICR, Zurich MultiInvest Plus non prevede alcuna forma di protezione della performance futura del mercato; pertanto potresti perdere l'intero investimento o parte di esso.  
Per la parte di premio eventualmente investita nella Gestione Separata, il rimborso minimo a cui si ha diritto è almeno del 100% del premio investito. Qualsiasi importo superiore a quello indicato e qualsiasi rendimento aggiuntivo dipendono dalla performance futura del mercato e sono incerti. Tuttavia in caso di riscatto, per effetto dei costi applicati potresti ottenere un importo inferiore ai premi versati.

## Scenari di performance

Il possibile rimborso dipenderà dall'andamento futuro dei mercati, che è incerto e non può essere previsto con esattezza. Lo scenario sfavorevole, lo scenario moderato e lo scenario favorevole riportati sono illustrazioni basate sulla performance peggiore, la performance media e la performance migliore del prodotto o di un parametro di riferimento idoneo negli ultimi 11 anni. Nel futuro i mercati potrebbero avere un andamento molto diverso.



Periodo di detenzione raccomandato: 6 anni

Esempio di investimento: € 10.000

Premio assicurativo [€ 0]

		In caso di riscatto dopo 1 anno	In caso di riscatto dopo 6 anni
<b>Caso vita</b>			
<b>Minimo</b>	<b>Per la parte di Premio investita in quote di OICR non esiste un rendimento minimo garantito.</b>	-	-
<b>Stress</b>	<b>Possibile rimborso al netto dei costi</b>	€ 8.090	€ 7.300
	Rendimento medio annuo	-19,09%	-5,10%
<b>Sfavorevole</b>	<b>Possibile rimborso al netto dei costi</b>	€ 8.720	€ 7.890
	Rendimento medio annuo	-12,76%	-3,87%
<b>Moderato</b>	<b>Possibile rimborso al netto dei costi</b>	€ 9.360	€ 8.420
	Rendimento medio annuo	-6,44%	-2,83%
<b>Favorevole</b>	<b>Possibile rimborso al netto dei costi</b>	€ 9.740	€ 8.950
	Rendimento medio annuo	-2,61%	-1,84%

#### Caso morte

##### Evento assicurato

<b>(decesso dell'Assicurato)</b>	<b>Possibile rimborso ai beneficiari al netto dei costi</b>	€ 10.670	€ 9.260
----------------------------------	---	----------	---------

- Le cifre riportate comprendono tutti i costi del prodotto in quanto tale, ma possono non comprendere tutti i costi da voi pagati al consulente o al distributore. Le cifre non tengono conto della vostra situazione fiscale personale, che può incidere anch'essa sull'importo del rimborso.
- Lo scenario di stress indica quale potrebbe essere l'importo rimborsato in circostanze di mercato estreme.
- Lo scenario sfavorevole al termine del periodo di detenzione raccomandato si è verificato per un investimento nel prodotto o nel parametro di riferimento idoneo tra settembre 2016 e settembre 2022.  
Lo scenario moderato al termine del periodo di detenzione raccomandato si è verificato per un investimento nel prodotto o nel parametro di riferimento idoneo tra luglio 2018 e luglio 2024.  
Lo scenario favorevole al termine del periodo di detenzione raccomandato si è verificato per un investimento nel prodotto o nel parametro di riferimento idoneo tra agosto 2013 e agosto 2019.
- Questo prodotto non è facilmente liquidabile. In caso di uscita dall'investimento prima del termine del periodo di detenzione raccomandato potrebbe essere necessario sostenere costi supplementari.
- Per la parte di premio investita in quote di OICR, non esiste un rendimento minimo garantito, pertanto potresti perdere l'intero investimento o parte di esso. Per la parte di premio eventualmente investita nella Gestione Separata, il rimborso minimo a cui si ha diritto è almeno del 100% del premio investito, al netto di eventuali costi di riscatto.

## Quali sono i costi?

Qualora la persona che vende questo prodotto o fornisce consulenza riguardo ad esso richieda un corrispettivo per questa attività, deve fornire informazioni su tale corrispettivo e illustrare l'impatto dello stesso sull'investimento nel corso del tempo.

### Andamento dei costi nel tempo

Le tabelle mostrano gli importi prelevati dall'investimento per coprire tutti i diversi tipi di costi. Tali importi dipendono dall'entità dell'investimento, dalla durata della detenzione del prodotto e dall'andamento del prodotto. Gli importi sono qui riportati a fini illustrativi e si basano su un importo esemplificativo dell'investimento e su diversi possibili periodi di investimento.

Si è ipotizzato quanto segue:

- Nel primo anno recupero dell'importo investito (rendimento annuo dello 0%). Per gli altri periodi di detenzione si è ipotizzato che il prodotto abbia la performance indicata nello scenario moderato
- Euro 10.000 di investimento

	In caso di riscatto dopo 1 anno	In caso di riscatto dopo 6 anni
<b>Costi totali</b>	€ 815	€ 1.995
<b>Incidenza annuale dei costi (*)</b>	8,2%	3,6% ogni anno

(\*) Dimostra come i costi riducano ogni anno il rendimento nel corso del periodo di detenzione. Ad esempio, se l'uscita avviene al termine del periodo di detenzione raccomandato, si prevede che il rendimento medio annuo sarà pari al 0,8% prima dei costi e al -2,8% al netto dei costi. Una parte dei costi può essere condivisa con la persona che vende il prodotto per coprire i servizi che fornisce.

## Composizione dei costi

Costi una tantum di ingresso o di uscita		Incidenza annuale dei costi in caso di riscatto dopo 6 anni
<b>Costi di ingresso</b>	Sono i costi da sostenere al momento della sottoscrizione del contratto. Per questo prodotto sono pari a 75€ per premi inferiori a 20.000€ (spesa di emissione) e vengono trattenuti dal premio versato. Questo è l'importo massimo che si paga, si potrebbe pagare di meno.	<b>0,1%</b>
<b>Costi di uscita</b>	Sono i costi da sostenere in caso di uscita dall'investimento. I costi di uscita sono indicati come 'N/A' nella colonna successiva in quanto non si applicano se il prodotto è conservato fino al periodo di detenzione raccomandato. In caso di riscatto prima del termine del periodo di detenzione raccomandato potrebbero essere applicate delle penalità di uscita.	<b>N/A</b>
Costi correnti registrati ogni anno		
<b>Commissioni di gestione e altri costi amministrativi o di esercizio</b>	Sono i costi annuali massimi applicati al valore dell'investimento, comprensivi dei costi delle opzioni di investimento sottostanti. Si tratta di una stima basata sui costi effettivi dell'ultimo anno.	<b>3,2%</b>
<b>Costi di transazione</b>	Si tratta di una stima dei costi per acquisto o vendita degli investimenti sottostanti le opzioni di investimento del prodotto. L'importo effettivo varierà a seconda dell'importo che viene acquistato e venduto.	<b>0,1%</b>
Oneri accessori sostenuti in determinate condizioni		
<b>Commissioni di performance</b>	Sono le commissioni di performance relative alle opzioni di investimento sottostanti il prodotto. L'importo effettivo varierà a seconda dell'andamento dell'investimento. La stima dei costi aggregati di cui sopra comprende la media degli ultimi 5 anni.	<b>0,0%</b>

## Altre informazioni rilevanti

Sul sito internet [www.zurich.it](http://www.zurich.it), nella pagina dedicata a Zurich MultiInvest Plus, è disponibile il documento 'Performance passate' in cui sono rese disponibili le informazioni sulla performance passata della presente opzione di investimento degli ultimi 10 anni, se disponibili.

## Prodotto: Zurich MultiInvest Plus

Di seguito vengono riportate le caratteristiche dell'opzione di investimento sottostante il prodotto in relazione a: obiettivi dell'investimento, investitori al dettaglio cui è destinata l'opzione di investimento, indicatore di rischio, scenari di performance, costi totali, incidenza annuale dei costi sul rendimento.

### Opzione di investimento: BGF Global Govt. Bond A2 EUR Hdg

ISIN: LU0297942863

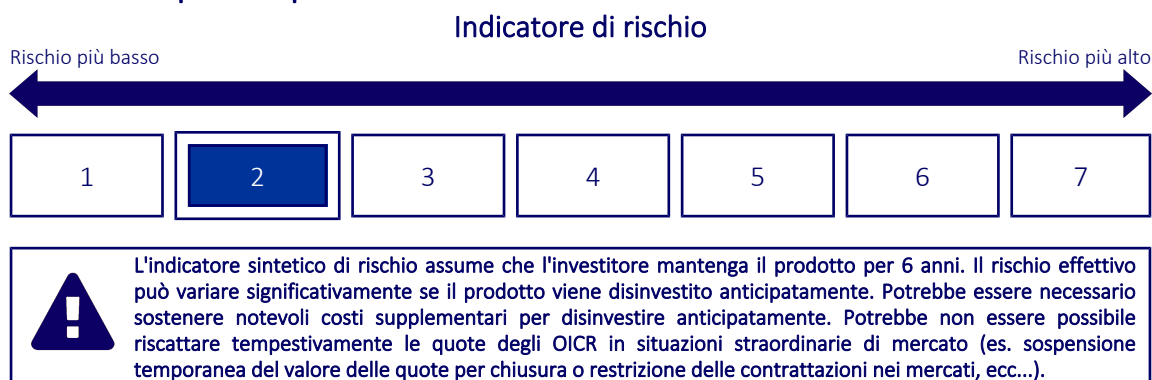
Codice Interno: 172

Data di realizzazione del documento: 17/10/2024

## Cos'è questa opzione d'investimento?

- **Obiettivi:** Il Fondo punta a massimizzare il rendimento sull'investimento mediante una combinazione di crescita del capitale e reddito sugli attivi del Fondo. Il Fondo investe globalmente almeno il 70% del patrimonio complessivo in titoli a reddito fisso. Essi comprendono obbligazioni e strumenti del mercato monetario (ossia titoli di debito a breve scadenza). Almeno il 70% del patrimonio complessivo del Fondo sarà emesso da governi, agenzie governative ed enti sovranazionali (per es. la Banca Internazionale per la Ricostruzione e lo Sviluppo) e sarà di tipo investment grade (ossia soddisferà uno specifico livello di solvibilità) al momento dell'acquisto. La parte restante può comprendere investimenti con un rating creditizio relativamente basso o privi di rating. Il consulente per gli investimenti (CI) può usare strumenti finanziari derivati (SFD) (ossia investimenti i cui prezzi si basano su una o più attività sottostanti) a scopo di investimento per raggiungere l'obiettivo di investimento del Fondo e/o ridurre il rischio di portafoglio del Fondo, ridurre i costi di investimento e generare reddito aggiuntivo.
- **Investitore al dettaglio a cui è destinata l'opzione di investimento:** Questa opzione di investimento è destinata a investitori con una buona conoscenza dei mercati finanziari e che non sono disposti ad accettare oscillazioni del valore dell'investimento con un rischio di perdita del capitale investito basso a fronte di rendimenti modesti ma stabili, detenendo l'investimento per almeno 6 anni (periodo di detenzione raccomandato).

## Quali sono i rischi e qual è il potenziale rendimento?



- L'indicatore sintetico di rischio è un'indicazione orientativa del livello di rischio dell'opzione di questo prodotto rispetto ad altri prodotti ed esprime la probabilità che il prodotto subisca una perdita a causa di movimenti del mercato o se Zurich Investment Life S.p.A. non è in grado di pagarti quanto dovuto.
- Questa opzione di investimento è stata classificata al livello 2 su 7, che è un livello di rischio basso. Ciò significa che le perdite potenziali dovute alla performance futura del prodotto sono classificate nel livello basso e che molto improbabile che le cattive condizioni di mercato influenzino la capacità di Zurich Investment Life S.p.A. di pagarti quanto dovuto.
- Per la parte di premio investita in quote di OICR, Zurich MultiInvest Plus non prevede alcuna forma di protezione della performance futura del mercato; pertanto potresti perdere l'intero investimento o parte di esso.

Per la parte di premio eventualmente investita nella Gestione Separata, il rimborso minimo a cui si ha diritto è almeno del 100% del premio investito. Qualsiasi importo superiore a quello indicato e qualsiasi rendimento aggiuntivo dipendono dalla performance futura del mercato e sono incerti. Tuttavia in caso di riscatto, per effetto dei costi applicati potresti ottenere un importo inferiore ai premi versati.

## Scenari di performance

Il possibile rimborso dipenderà dall'andamento futuro dei mercati, che è incerto e non può essere previsto con esattezza. Lo scenario sfavorevole, lo scenario moderato e lo scenario favorevole riportati sono illustrazioni basate sulla performance peggiore, la performance media e la performance migliore del prodotto o di un parametro di riferimento idoneo negli ultimi 11 anni. Nel futuro i mercati potrebbero avere un andamento molto diverso.

Periodo di detenzione raccomandato: 6 anni

Esempio di investimento: € 10.000

Premio assicurativo [€ 0]

		In caso di riscatto dopo 1 anno	In caso di riscatto dopo 6 anni
<b>Caso vita</b>			
<b>Minimo</b>	<b>Per la parte di Premio investita in quote di OICR non esiste un rendimento minimo garantito.</b>	-	-
<b>Stress</b>	<b>Possibile rimborso al netto dei costi</b>	€ 7.260	€ 6.360
	Rendimento medio annuo	-27,44%	-7,26%
<b>Sfavorevole</b>	<b>Possibile rimborso al netto dei costi</b>	€ 7.850	€ 7.200
	Rendimento medio annuo	-21,53%	-5,32%
<b>Moderato</b>	<b>Possibile rimborso al netto dei costi</b>	€ 9.370	€ 8.540
	Rendimento medio annuo	-6,33%	-2,60%
<b>Favorevole</b>	<b>Possibile rimborso al netto dei costi</b>	€ 10.080	€ 10.000
	Rendimento medio annuo	0,81%	-0,01%

#### Caso morte

##### Evento assicurato

<b>(decesso dell'Assicurato)</b>	<b>Possibile rimborso ai beneficiari al netto dei costi</b>	€ 10.680	€ 9.390
----------------------------------	---	----------	---------

- Le cifre riportate comprendono tutti i costi del prodotto in quanto tale, ma possono non comprendere tutti i costi da voi pagati al consulente o al distributore. Le cifre non tengono conto della vostra situazione fiscale personale, che può incidere anch'essa sull'importo del rimborso.
- Lo scenario di stress indica quale potrebbe essere l'importo rimborsato in circostanze di mercato estreme.
- Lo scenario sfavorevole al termine del periodo di detenzione raccomandato si è verificato per un investimento nel prodotto o nel parametro di riferimento idoneo tra ottobre 2017 e ottobre 2023.  
Lo scenario moderato al termine del periodo di detenzione raccomandato si è verificato per un investimento nel prodotto o nel parametro di riferimento idoneo tra febbraio 2016 e febbraio 2022.  
Lo scenario favorevole al termine del periodo di detenzione raccomandato si è verificato per un investimento nel prodotto o nel parametro di riferimento idoneo tra agosto 2013 e agosto 2019.
- Questo prodotto non è facilmente liquidabile. In caso di uscita dall'investimento prima del termine del periodo di detenzione raccomandato potrebbe essere necessario sostenere costi supplementari.
- Per la parte di premio investita in quote di OICR, non esiste un rendimento minimo garantito, pertanto potresti perdere l'intero investimento o parte di esso. Per la parte di premio eventualmente investita nella Gestione Separata, il rimborso minimo a cui si ha diritto è almeno del 100% del premio investito, al netto di eventuali costi di riscatto.

## Quali sono i costi?

Qualora la persona che vende questo prodotto o fornisce consulenza riguardo ad esso richieda un corrispettivo per questa attività, deve fornire informazioni su tale corrispettivo e illustrare l'impatto dello stesso sull'investimento nel corso del tempo.

### Andamento dei costi nel tempo

Le tabelle mostrano gli importi prelevati dall'investimento per coprire tutti i diversi tipi di costi. Tali importi dipendono dall'entità dell'investimento, dalla durata della detenzione del prodotto e dall'andamento del prodotto. Gli importi sono qui riportati a fini illustrativi e si basano su un importo esemplificativo dell'investimento e su diversi possibili periodi di investimento.

Si è ipotizzato quanto segue:

- Nel primo anno recupero dell'importo investito (rendimento annuo dello 0%). Per gli altri periodi di detenzione si è ipotizzato che il prodotto abbia la performance indicata nello scenario moderato
- Euro 10.000 di investimento

	In caso di riscatto dopo 1 anno	In caso di riscatto dopo 6 anni
<b>Costi totali</b>	€ 835	€ 2.163
<b>Incidenza annuale dei costi (*)</b>	8,4%	3,9% ogni anno

(\*) Dimostra come i costi riducano ogni anno il rendimento nel corso del periodo di detenzione. Ad esempio, se l'uscita avviene al termine del periodo di detenzione raccomandato, si prevede che il rendimento medio annuo sarà pari al 1,3% prima dei costi e al -2,6% al netto dei costi. Una parte dei costi può essere condivisa con la persona che vende il prodotto per coprire i servizi che fornisce.

## Composizione dei costi

Costi una tantum di ingresso o di uscita		Incidenza annuale dei costi in caso di riscatto dopo 6 anni
<b>Costi di ingresso</b>	Sono i costi da sostenere al momento della sottoscrizione del contratto. Per questo prodotto sono pari a 75€ per premi inferiori a 20.000€ (spesa di emissione) e vengono trattenuti dal premio versato. Questo è l'importo massimo che si paga, si potrebbe pagare di meno.	<b>0,1%</b>
<b>Costi di uscita</b>	Sono i costi da sostenere in caso di uscita dall'investimento. I costi di uscita sono indicati come 'N/A' nella colonna successiva in quanto non si applicano se il prodotto è conservato fino al periodo di detenzione raccomandato. In caso di riscatto prima del termine del periodo di detenzione raccomandato potrebbero essere applicate delle penalità di uscita.	<b>N/A</b>
Costi correnti registrati ogni anno		
<b>Commissioni di gestione e altri costi amministrativi o di esercizio</b>	Sono i costi annuali massimi applicati al valore dell'investimento, comprensivi dei costi delle opzioni di investimento sottostanti. Si tratta di una stima basata sui costi effettivi dell'ultimo anno.	<b>3,2%</b>
<b>Costi di transazione</b>	Si tratta di una stima dei costi per acquisto o vendita degli investimenti sottostanti le opzioni di investimento del prodotto. L'importo effettivo varierà a seconda dell'importo che viene acquistato e venduto.	<b>0,3%</b>
Oneri accessori sostenuti in determinate condizioni		
<b>Commissioni di performance</b>	Sono le commissioni di performance relative alle opzioni di investimento sottostanti il prodotto. L'importo effettivo varierà a seconda dell'andamento dell'investimento. La stima dei costi aggregati di cui sopra comprende la media degli ultimi 5 anni.	<b>0,0%</b>

## Altre informazioni rilevanti

Sul sito internet [www.zurich.it](http://www.zurich.it), nella pagina dedicata a Zurich MultiInvest Plus, è disponibile il documento 'Performance passate' in cui sono rese disponibili le informazioni sulla performance passata della presente opzione di investimento degli ultimi 10 anni, se disponibili.

## Prodotto: Zurich MultiInvest Plus

Di seguito vengono riportate le caratteristiche dell'opzione di investimento sottostante il prodotto in relazione a: obiettivi dell'investimento, investitori al dettaglio cui è destinata l'opzione di investimento, indicatore di rischio, scenari di performance, costi totali, incidenza annuale dei costi sul rendimento.

### Opzione di investimento: BGF Sustainable Energy I2 Cap EUR

ISIN: LU0368234703

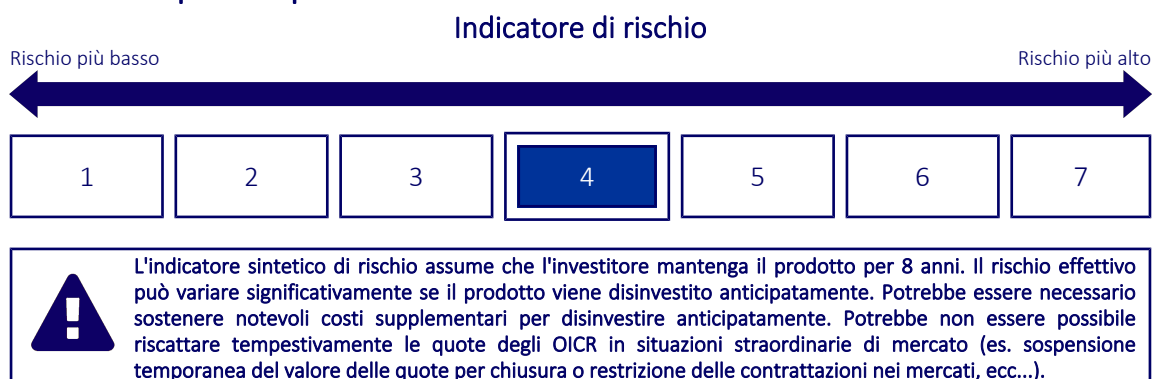
Codice Interno: 533

Data di realizzazione del documento: 17/10/2024

## Cos'è questa opzione d'investimento?

- Obiettivi:** Il Fondo punta a massimizzare il rendimento sull'investimento mediante una combinazione di crescita del capitale e reddito sugli attivi del Fondo. Il Fondo investe globalmente almeno il 70% del patrimonio complessivo in titoli azionari (quali azioni) di società operanti nel settore dell'energia sostenibile. Le società operanti nel settore dell'energia sostenibile sono quelle società che si occupano di energia e tecnologie energetiche alternative, tra cui: la tecnologia per l'energia rinnovabile; gli sviluppatori di energia rinnovabile; i combustibili alternativi; l'efficienza energetica; l'energia e le infrastrutture abilitanti. Il Fondo non investirà in società che sono classificate nei seguenti settori: carbone e materiali di consumo; esplorazione e produzione di gas e petrolio; imprese integrate del settore del petrolio e del gas. Le società sono classificate dal Consulente per gli Investimenti in base alla loro capacità di gestire i rischi e le opportunità associati alle energie alternative e alle tecnologie energetiche e alle loro credenziali di rischio e opportunità ESG.
- Investitore al dettaglio a cui è destinata l'opzione di investimento:** Questa opzione di investimento è destinata a investitori con una buona conoscenza dei mercati finanziari e che sono disposti ad assumere un possibile rischio di perdita del capitale investito a fronte di potenziali rendimenti moderati, detenendo l'investimento per almeno 8 anni (periodo di detenzione raccomandato).

## Quali sono i rischi e qual è il potenziale rendimento?



- L'indicatore sintetico di rischio è un'indicazione orientativa del livello di rischio dell'opzione di questo prodotto rispetto ad altri prodotti ed esprime la probabilità che il prodotto subisca una perdita a causa di movimenti del mercato o se Zurich Investment Life S.p.A. non è in grado di pagarti quanto dovuto.
- Questa opzione di investimento è stata classificata al livello 4 su 7, che è un livello di rischio medio. Ciò significa che le perdite potenziali dovute alla performance futura del prodotto sono classificate nel livello medio e che molto improbabile che le cattive condizioni di mercato influenzino la capacità di Zurich Investment Life S.p.A. di pagarti quanto dovuto.
- Per la parte di premio investita in quote di OICR, Zurich MultiInvest Plus non prevede alcuna forma di protezione della performance futura del mercato; pertanto potresti perdere l'intero investimento o parte di esso.  
Per la parte di premio eventualmente investita nella Gestione Separata, il rimborso minimo a cui si ha diritto è almeno del 100% del premio investito. Qualsiasi importo superiore a quello indicato e qualsiasi rendimento aggiuntivo dipendono dalla performance futura del mercato e sono incerti. Tuttavia in caso di riscatto, per effetto dei costi applicati potresti ottenere un importo inferiore ai premi versati.

## Scenari di performance

Il possibile rimborso dipenderà dall'andamento futuro dei mercati, che è incerto e non può essere previsto con esattezza. Lo scenario sfavorevole, lo scenario moderato e lo scenario favorevole riportati sono illustrazioni basate sulla performance peggiore, la performance media e la performance migliore del prodotto o di un parametro di riferimento idoneo negli ultimi 13 anni. Nel futuro i mercati potrebbero avere un andamento molto diverso.

Periodo di detenzione raccomandato: 8 anni

Esempio di investimento: € 10.000

Premio assicurativo [€ 0]

		In caso di riscatto dopo 1 anno	In caso di riscatto dopo 8 anni
<b>Caso vita</b>			
<b>Minimo</b>	<b>Per la parte di Premio investita in quote di OICR non esiste un rendimento minimo garantito.</b>	-	-
<b>Stress</b>	<b>Possibile rimborso al netto dei costi</b>	€ 2.320	€ 940
	Rendimento medio annuo	-76,79%	-25,58%
<b>Sfavorevole</b>	<b>Possibile rimborso al netto dei costi</b>	€ 7.720	€ 7.730
	Rendimento medio annuo	-22,76%	-3,17%
<b>Moderato</b>	<b>Possibile rimborso al netto dei costi</b>	€ 10.010	€ 18.850
	Rendimento medio annuo	0,11%	8,25%
<b>Favorevole</b>	<b>Possibile rimborso al netto dei costi</b>	€ 16.880	€ 22.160
	Rendimento medio annuo	68,82%	10,45%

#### Caso morte

##### Evento assicurato

<b>(decesso dell'Assicurato)</b>	<b>Possibile rimborso ai beneficiari al netto dei costi</b>	€ 11.410	€ 20.740
----------------------------------	---	----------	----------

- Le cifre riportate comprendono tutti i costi del prodotto in quanto tale, ma possono non comprendere tutti i costi da voi pagati al consulente o al distributore. Le cifre non tengono conto della vostra situazione fiscale personale, che può incidere anch'essa sull'importo del rimborso.
- Lo scenario di stress indica quale potrebbe essere l'importo rimborsato in circostanze di mercato estreme.
- Lo scenario sfavorevole al termine del periodo di detenzione raccomandato si è verificato per un investimento nel prodotto o nel parametro di riferimento idoneo tra dicembre 2021 e agosto 2024.  
Lo scenario moderato al termine del periodo di detenzione raccomandato si è verificato per un investimento nel prodotto o nel parametro di riferimento idoneo tra agosto 2016 e agosto 2024.  
Lo scenario favorevole al termine del periodo di detenzione raccomandato si è verificato per un investimento nel prodotto o nel parametro di riferimento idoneo tra agosto 2013 e agosto 2021.
- Questo prodotto non è facilmente liquidabile. In caso di uscita dall'investimento prima del termine del periodo di detenzione raccomandato potrebbe essere necessario sostenere costi supplementari.
- Per la parte di premio investita in quote di OICR, non esiste un rendimento minimo garantito, pertanto potresti perdere l'intero investimento o parte di esso. Per la parte di premio eventualmente investita nella Gestione Separata, il rimborso minimo a cui si ha diritto è almeno del 100% del premio investito, al netto di eventuali costi di riscatto.

## Quali sono i costi?

Qualora la persona che vende questo prodotto o fornisce consulenza riguardo ad esso richieda un corrispettivo per questa attività, deve fornire informazioni su tale corrispettivo e illustrare l'impatto dello stesso sull'investimento nel corso del tempo.

### Andamento dei costi nel tempo

Le tabelle mostrano gli importi prelevati dall'investimento per coprire tutti i diversi tipi di costi. Tali importi dipendono dall'entità dell'investimento, dalla durata della detenzione del prodotto e dall'andamento del prodotto. Gli importi sono qui riportati a fini illustrativi e si basano su un importo esemplificativo dell'investimento e su diversi possibili periodi di investimento.

Si è ipotizzato quanto segue:

- Nel primo anno recupero dell'importo investito (rendimento annuo dello 0%). Per gli altri periodi di detenzione si è ipotizzato che il prodotto abbia la performance indicata nello scenario moderato
- Euro 10.000 di investimento

	In caso di riscatto dopo 1 anno	In caso di riscatto dopo 8 anni
<b>Costi totali</b>	€ 884	€ 4.408
<b>Incidenza annuale dei costi (*)</b>	8,9%	4,2% ogni anno

(\*) Dimostra come i costi riducano ogni anno il rendimento nel corso del periodo di detenzione. Ad esempio, se l'uscita avviene al termine del periodo di detenzione raccomandato, si prevede che il rendimento medio annuo sarà pari al 12,4% prima dei costi e al 8,2% al netto dei costi. Una parte dei costi può essere condivisa con la persona che vende il prodotto per coprire i servizi che fornisce.

## Composizione dei costi

Costi una tantum di ingresso o di uscita		Incidenza annuale dei costi in caso di riscatto dopo 8 anni
<b>Costi di ingresso</b>	Sono i costi da sostenere al momento della sottoscrizione del contratto. Per questo prodotto sono pari a 75€ per premi inferiori a 20.000€ (spesa di emissione) e vengono trattenuti dal premio versato. Questo è l'importo massimo che si paga, si potrebbe pagare di meno.	<b>0,1%</b>
<b>Costi di uscita</b>	Sono i costi da sostenere in caso di uscita dall'investimento. I costi di uscita sono indicati come 'N/A' nella colonna successiva in quanto non si applicano se il prodotto è conservato fino al periodo di detenzione raccomandato. In caso di riscatto prima del termine del periodo di detenzione raccomandato potrebbero essere applicate delle penalità di uscita.	<b>N/A</b>
Costi correnti registrati ogni anno		
<b>Commissioni di gestione e altri costi amministrativi o di esercizio</b>	Sono i costi annuali massimi applicati al valore dell'investimento, comprensivi dei costi delle opzioni di investimento sottostanti. Si tratta di una stima basata sui costi effettivi dell'ultimo anno.	<b>3,6%</b>
<b>Costi di transazione</b>	Si tratta di una stima dei costi per acquisto o vendita degli investimenti sottostanti le opzioni di investimento del prodotto. L'importo effettivo varierà a seconda dell'importo che viene acquistato e venduto.	<b>0,3%</b>
Oneri accessori sostenuti in determinate condizioni		
<b>Commissioni di performance</b>	Sono le commissioni di performance relative alle opzioni di investimento sottostanti il prodotto. L'importo effettivo varierà a seconda dell'andamento dell'investimento. La stima dei costi aggregati di cui sopra comprende la media degli ultimi 5 anni.	<b>0,0%</b>

## Altre informazioni rilevanti

Sul sito internet [www.zurich.it](http://www.zurich.it), nella pagina dedicata a Zurich MultiInvest Plus, è disponibile il documento 'Performance passate' in cui sono rese disponibili le informazioni sulla performance passata della presente opzione di investimento degli ultimi 10 anni, se disponibili.



## Prodotto: Zurich MultiInvest Plus

Di seguito vengono riportate le caratteristiche dell'opzione di investimento sottostante il prodotto in relazione a: obiettivi dell'investimento, investitori al dettaglio cui è destinata l'opzione di investimento, indicatore di rischio, scenari di performance, costi totali, incidenza annuale dei costi sul rendimento.

### Opzione di investimento: Brown Advisory US Sustainable Growth B EUR

ISIN: IE00BF1T6Z79

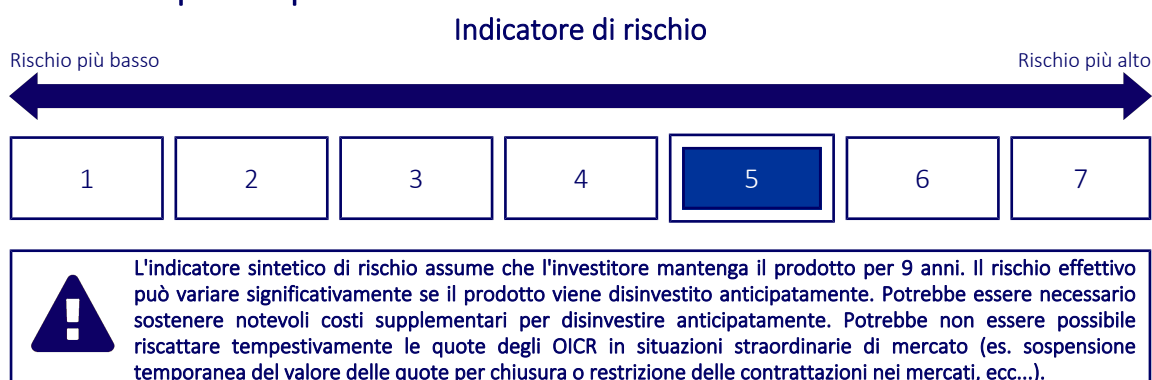
Codice Interno: 534

Data di realizzazione del documento: 17/10/2024

## Cos'è questa opzione d'investimento?

- **Obiettivi:** Il Fondo mira a conseguire la crescita del capitale. Il Fondo mira a conseguire il proprio obiettivo di investimento investendo almeno l'80% del suo patrimonio netto in titoli azionari di società statunitensi che, secondo il Gestore degli investimenti, presentano fondamentali solidi e modelli di business sostenibili sul lungo termine. Il Fondo investe principalmente in titoli di società a media e alta capitalizzazione che, secondo il Gestore degli investimenti, (1) presentano prospettive future di crescita degli utili superiori alla media, e (2) attuano efficacemente strategie aziendali sostenibili che alimentano la crescita degli utili. I titoli azionari in cui investe principalmente il Fondo sono azioni ordinarie. Il Fondo può anche investire in titoli non statunitensi, Ricevute di Deposito americane e globali, buoni del Tesoro USA, titoli di Stato USA a tasso fisso e/o variabile, Real Estate Investment Trust (REIT) e titoli non quotati.
- **Investitore al dettaglio a cui è destinata l'opzione di investimento:** Questa opzione di investimento è destinata a investitori con una buona conoscenza dei mercati finanziari e che sono disposti ad assumere un moderato rischio di perdita del capitale investito a fronte di possibili rendimenti significativi, detenendo l'investimento per almeno 9 anni (periodo di detenzione raccomandato).

## Quali sono i rischi e qual è il potenziale rendimento?



- L'indicatore sintetico di rischio è un'indicazione orientativa del livello di rischio dell'opzione di questo prodotto rispetto ad altri prodotti ed esprime la probabilità che il prodotto subisca una perdita a causa di movimenti del mercato o se Zurich Investment Life S.p.A. non è in grado di pagarti quanto dovuto.
- Questa opzione di investimento è stata classificata al livello 5 su 7, che è un livello di rischio medio-alto. Ciò significa che le perdite potenziali dovute alla performance futura del prodotto sono classificate nel livello medio-alto e che molto improbabile che le cattive condizioni di mercato influenzino la capacità di Zurich Investment Life S.p.A. di pagarti quanto dovuto.
- Per la parte di premio investita in quote di OICR, Zurich MultiInvest Plus non prevede alcuna forma di protezione della performance futura del mercato; pertanto potresti perdere l'intero investimento o parte di esso.

Per la parte di premio eventualmente investita nella Gestione Separata, il rimborso minimo a cui si ha diritto è almeno del 100% del premio investito. Qualsiasi importo superiore a quello indicato e qualsiasi rendimento aggiuntivo dipendono dalla performance futura del mercato e sono incerti. Tuttavia in caso di riscatto, per effetto dei costi applicati potresti ottenere un importo inferiore ai premi versati.

## Scenari di performance

Il possibile rimborso dipenderà dall'andamento futuro dei mercati, che è incerto e non può essere previsto con esattezza. Lo scenario sfavorevole, lo scenario moderato e lo scenario favorevole riportati sono illustrazioni basate sulla performance peggiore, la performance media e la performance migliore del prodotto o di un parametro di riferimento idoneo negli ultimi 14 anni. Nel futuro i mercati potrebbero avere un andamento molto diverso.

Periodo di detenzione raccomandato: 9 anni

Esempio di investimento: € 10.000

Premio assicurativo [€ 0]

		In caso di riscatto dopo 1 anno	In caso di riscatto dopo 9 anni
<b>Caso vita</b>			
<b>Minimo</b>	<b>Per la parte di Premio investita in quote di OICR non esiste un rendimento minimo garantito.</b>	-	-
<b>Stress</b>	<b>Possibile rimborso al netto dei costi</b>	€ 870	€ 250
	Rendimento medio annuo	-91,32%	-33,51%
<b>Sfavorevole</b>	<b>Possibile rimborso al netto dei costi</b>	€ 6.790	€ 8.790
	Rendimento medio annuo	-32,11%	-1,43%
<b>Moderato</b>	<b>Possibile rimborso al netto dei costi</b>	€ 10.700	€ 23.860
	Rendimento medio annuo	6,97%	10,14%
<b>Favorevole</b>	<b>Possibile rimborso al netto dei costi</b>	€ 13.760	€ 40.720
	Rendimento medio annuo	37,63%	16,88%
<b>Caso morte</b>			
<b>Evento assicurato</b> <b>(decesso dell'Assicurato)</b>	<b>Possibile rimborso ai beneficiari al netto dei costi</b>	€ 12.190	€ 26.240

- Le cifre riportate comprendono tutti i costi del prodotto in quanto tale, ma possono non comprendere tutti i costi da voi pagati al consulente o al distributore. Le cifre non tengono conto della vostra situazione fiscale personale, che può incidere anch'essa sull'importo del rimborso.
- Lo scenario di stress indica quale potrebbe essere l'importo rimborsato in circostanze di mercato estreme.
- Lo scenario sfavorevole al termine del periodo di detenzione raccomandato si è verificato per un investimento nel prodotto o nel parametro di riferimento idoneo tra dicembre 2021 e agosto 2024.  
Lo scenario moderato al termine del periodo di detenzione raccomandato si è verificato per un investimento nel prodotto o nel parametro di riferimento idoneo tra settembre 2013 e settembre 2022.  
Lo scenario favorevole al termine del periodo di detenzione raccomandato si è verificato per un investimento nel prodotto o nel parametro di riferimento idoneo tra ottobre 2012 e ottobre 2021.
- Questo prodotto non è facilmente liquidabile. In caso di uscita dall'investimento prima del termine del periodo di detenzione raccomandato potrebbe essere necessario sostenere costi supplementari.
- Per la parte di premio investita in quote di OICR, non esiste un rendimento minimo garantito, pertanto potresti perdere l'intero investimento o parte di esso. Per la parte di premio eventualmente investita nella Gestione Separata, il rimborso minimo a cui si ha diritto è almeno del 100% del premio investito, al netto di eventuali costi di riscatto.

## Quali sono i costi?

Qualora la persona che vende questo prodotto o fornisce consulenza riguardo ad esso richieda un corrispettivo per questa attività, deve fornire informazioni su tale corrispettivo e illustrare l'impatto dello stesso sull'investimento nel corso del tempo.

### Andamento dei costi nel tempo

Le tabelle mostrano gli importi prelevati dall'investimento per coprire tutti i diversi tipi di costi. Tali importi dipendono dall'entità dell'investimento, dalla durata della detenzione del prodotto e dall'andamento del prodotto. Gli importi sono qui riportati a fini illustrativi e si basano su un importo esemplificativo dell'investimento e su diversi possibili periodi di investimento.

Si è ipotizzato quanto segue:

- Nel primo anno recupero dell'importo investito (rendimento annuo dello 0%). Per gli altri periodi di detenzione si è ipotizzato che il prodotto abbia la performance indicata nello scenario moderato
- Euro 10.000 di investimento

	In caso di riscatto dopo 1 anno	In caso di riscatto dopo 9 anni
<b>Costi totali</b>	€ 855	€ 5.434
<b>Incidenza annuale dei costi (*)</b>	8,6%	4,2% ogni anno

(\*) Dimostra come i costi riducano ogni anno il rendimento nel corso del periodo di detenzione. Ad esempio, se l'uscita avviene al termine del periodo di detenzione raccomandato, si prevede che il rendimento medio annuo sarà pari al 14,3% prima dei costi e al 10,1% al netto dei costi. Una parte dei costi può essere condivisa con la persona che vende il prodotto per coprire i servizi che fornisce.

## Composizione dei costi

Costi una tantum di ingresso o di uscita		Incidenza annuale dei costi in caso di riscatto dopo 9 anni
<b>Costi di ingresso</b>	Sono i costi da sostenere al momento della sottoscrizione del contratto. Per questo prodotto sono pari a 75€ per premi inferiori a 20.000€ (spesa di emissione) e vengono trattenuti dal premio versato. Questo è l'importo massimo che si paga, si potrebbe pagare di meno.	<b>0,1%</b>
<b>Costi di uscita</b>	Sono i costi da sostenere in caso di uscita dall'investimento. I costi di uscita sono indicati come 'N/A' nella colonna successiva in quanto non si applicano se il prodotto è conservato fino al periodo di detenzione raccomandato. In caso di riscatto prima del termine del periodo di detenzione raccomandato potrebbero essere applicate delle penalità di uscita.	<b>N/A</b>
Costi correnti registrati ogni anno		
<b>Commissioni di gestione e altri costi amministrativi o di esercizio</b>	Sono i costi annuali massimi applicati al valore dell'investimento, comprensivi dei costi delle opzioni di investimento sottostanti. Si tratta di una stima basata sui costi effettivi dell'ultimo anno.	<b>3,7%</b>
<b>Costi di transazione</b>	Si tratta di una stima dei costi per acquisto o vendita degli investimenti sottostanti le opzioni di investimento del prodotto. L'importo effettivo varierà a seconda dell'importo che viene acquistato e venduto.	<b>0,2%</b>
Oneri accessori sostenuti in determinate condizioni		
<b>Commissioni di performance</b>	Sono le commissioni di performance relative alle opzioni di investimento sottostanti il prodotto. L'importo effettivo varierà a seconda dell'andamento dell'investimento. La stima dei costi aggregati di cui sopra comprende la media degli ultimi 5 anni.	<b>0,0%</b>

## Altre informazioni rilevanti

Sul sito internet [www.zurich.it](http://www.zurich.it), nella pagina dedicata a Zurich MultiInvest Plus, è disponibile il documento 'Performance passate' in cui sono rese disponibili le informazioni sulla performance passata della presente opzione di investimento degli ultimi 10 anni, se disponibili.

## Prodotto: Zurich MultiInvest Plus

Di seguito vengono riportate le caratteristiche dell'opzione di investimento sottostante il prodotto in relazione a: obiettivi dell'investimento, investitori al dettaglio cui è destinata l'opzione di investimento, indicatore di rischio, scenari di performance, costi totali, incidenza annuale dei costi sul rendimento.

### Opzione di investimento: BSF Fixed Income Strategies Fund A2 EUR

ISIN: LU0438336264

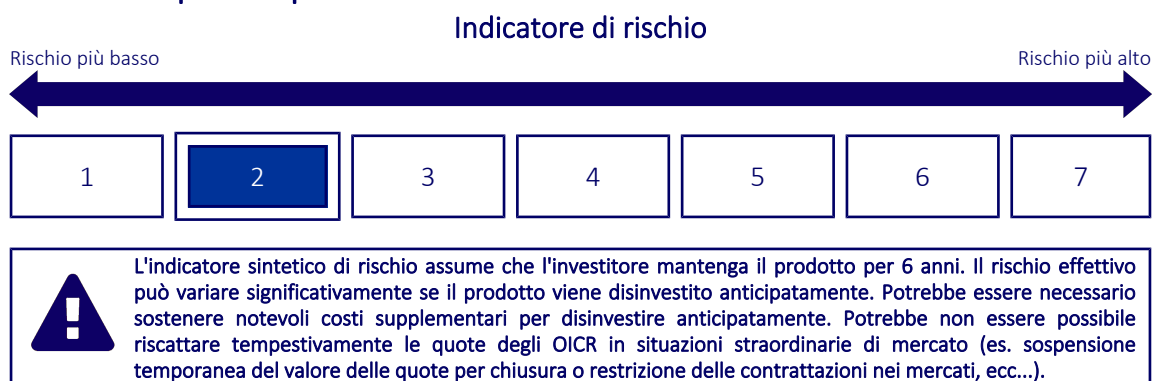
Codice Interno: 437

Data di realizzazione del documento: 17/10/2024

## Cos'è questa opzione d'investimento?

- **Obiettivi:** Il Fondo mira a conseguire rendimenti positivi dall'investimento attraverso una combinazione di crescita del capitale e reddito sulle attività del Fondo per un periodo di tre anni consecutivi. Il Fondo mira a raggiungere almeno il 70% dell'esposizione a titoli a reddito fisso (RF) e titoli correlati al RF emessi da, o che espongono a, governi, agenzie governative, società ed enti sovranazionali (per es. la Banca Internazionale per la Ricostruzione e lo Sviluppo) di tutto il mondo. Il Fondo può investire in titoli a RF, compresi obbligazioni e strumenti del mercato monetario (ossia titoli di debito con scadenze brevi), titoli correlati a RF, compresi strumenti finanziari derivati (SFD) (ossia investimenti i cui prezzi si basano su una o più attività sottostanti), contratti a termine in valuta (ossia un tipo di SFD che blocca il prezzo al quale un'entità può acquistare o vendere una valuta in una data futura e, ove appropriato, depositi e contanti).
- **Investitore al dettaglio a cui è destinata l'opzione di investimento:** Questa opzione di investimento è destinata a investitori con una buona conoscenza dei mercati finanziari e che non sono disposti ad accettare oscillazioni del valore dell'investimento con un rischio di perdita del capitale investito basso a fronte di rendimenti modesti ma stabili, detenendo l'investimento per almeno 6 anni (periodo di detenzione raccomandato).

## Quali sono i rischi e qual è il potenziale rendimento?



- L'indicatore sintetico di rischio è un'indicazione orientativa del livello di rischio dell'opzione di questo prodotto rispetto ad altri prodotti ed esprime la probabilità che il prodotto subisca una perdita a causa di movimenti del mercato o se Zurich Investment Life S.p.A. non è in grado di pagarti quanto dovuto.
- Questa opzione di investimento è stata classificata al livello 2 su 7, che è un livello di rischio basso. Ciò significa che le perdite potenziali dovute alla performance futura del prodotto sono classificate nel livello basso e che molto improbabile che le cattive condizioni di mercato influenzino la capacità di Zurich Investment Life S.p.A. di pagarti quanto dovuto.
- Per la parte di premio investita in quote di OICR, Zurich MultiInvest Plus non prevede alcuna forma di protezione della performance futura del mercato; pertanto potresti perdere l'intero investimento o parte di esso.  
Per la parte di premio eventualmente investita nella Gestione Separata, il rimborso minimo a cui si ha diritto è almeno del 100% del premio investito. Qualsiasi importo superiore a quello indicato e qualsiasi rendimento aggiuntivo dipendono dalla performance futura del mercato e sono incerti. Tuttavia in caso di riscatto, per effetto dei costi applicati potresti ottenere un importo inferiore ai premi versati.

## Scenari di performance

Il possibile rimborso dipenderà dall'andamento futuro dei mercati, che è incerto e non può essere previsto con esattezza. Lo scenario sfavorevole, lo scenario moderato e lo scenario favorevole riportati sono illustrazioni basate sulla performance peggiore, la performance media e la performance migliore del prodotto o di un parametro di riferimento idoneo negli ultimi 11 anni. Nel futuro i mercati potrebbero avere un andamento molto diverso.

Periodo di detenzione raccomandato: 6 anni

Esempio di investimento: € 10.000

Premio assicurativo [€ 0]

		In caso di riscatto dopo 1 anno	In caso di riscatto dopo 6 anni
<b>Caso vita</b>			
<b>Minimo</b>	<b>Per la parte di Premio investita in quote di OICR non esiste un rendimento minimo garantito.</b>	-	-
<b>Stress</b>	<b>Possibile rimborso al netto dei costi</b>	€ 7.700	€ 6.860
	Rendimento medio annuo	-23,04%	-6,09%
<b>Sfavorevole</b>	<b>Possibile rimborso al netto dei costi</b>	€ 8.290	€ 8.420
	Rendimento medio annuo	-17,05%	-2,82%
<b>Moderato</b>	<b>Possibile rimborso al netto dei costi</b>	€ 9.480	€ 9.250
	Rendimento medio annuo	-5,17%	-1,28%
<b>Favorevole</b>	<b>Possibile rimborso al netto dei costi</b>	€ 10.540	€ 10.100
	Rendimento medio annuo	5,43%	0,17%

#### Caso morte

##### Evento assicurato

<b>(decesso dell'Assicurato)</b>	<b>Possibile rimborso ai beneficiari al netto dei costi</b>	€ 10.810	€ 10.180
----------------------------------	---	----------	----------

- Le cifre riportate comprendono tutti i costi del prodotto in quanto tale, ma possono non comprendere tutti i costi da voi pagati al consulente o al distributore. Le cifre non tengono conto della vostra situazione fiscale personale, che può incidere anch'essa sull'importo del rimborso.
- Lo scenario di stress indica quale potrebbe essere l'importo rimborsato in circostanze di mercato estreme.
- Lo scenario sfavorevole al termine del periodo di detenzione raccomandato si è verificato per un investimento nel prodotto o nel parametro di riferimento idoneo tra dicembre 2021 e agosto 2024.  
Lo scenario moderato al termine del periodo di detenzione raccomandato si è verificato per un investimento nel prodotto o nel parametro di riferimento idoneo tra gennaio 2017 e gennaio 2023.  
Lo scenario favorevole al termine del periodo di detenzione raccomandato si è verificato per un investimento nel prodotto o nel parametro di riferimento idoneo tra dicembre 2015 e dicembre 2021.
- Questo prodotto non è facilmente liquidabile. In caso di uscita dall'investimento prima del termine del periodo di detenzione raccomandato potrebbe essere necessario sostenere costi supplementari.
- Per la parte di premio investita in quote di OICR, non esiste un rendimento minimo garantito, pertanto potresti perdere l'intero investimento o parte di esso. Per la parte di premio eventualmente investita nella Gestione Separata, il rimborso minimo a cui si ha diritto è almeno del 100% del premio investito, al netto di eventuali costi di riscatto.

## Quali sono i costi?

Qualora la persona che vende questo prodotto o fornisce consulenza riguardo ad esso richieda un corrispettivo per questa attività, deve fornire informazioni su tale corrispettivo e illustrare l'impatto dello stesso sull'investimento nel corso del tempo.

### Andamento dei costi nel tempo

Le tabelle mostrano gli importi prelevati dall'investimento per coprire tutti i diversi tipi di costi. Tali importi dipendono dall'entità dell'investimento, dalla durata della detenzione del prodotto e dall'andamento del prodotto. Gli importi sono qui riportati a fini illustrativi e si basano su un importo esemplificativo dell'investimento e su diversi possibili periodi di investimento.

Si è ipotizzato quanto segue:

- Nel primo anno recupero dell'importo investito (rendimento annuo dello 0%). Per gli altri periodi di detenzione si è ipotizzato che il prodotto abbia la performance indicata nello scenario moderato
- Euro 10.000 di investimento

	In caso di riscatto dopo 1 anno	In caso di riscatto dopo 6 anni
<b>Costi totali</b>	€ 856	€ 2.337
<b>Incidenza annuale dei costi (*)</b>	8,6%	4,0% ogni anno

(\*) Dimostra come i costi riducano ogni anno il rendimento nel corso del periodo di detenzione. Ad esempio, se l'uscita avviene al termine del periodo di detenzione raccomandato, si prevede che il rendimento medio annuo sarà pari al 2,7% prima dei costi e al -1,3% al netto dei costi. Una parte dei costi può essere condivisa con la persona che vende il prodotto per coprire i servizi che fornisce.

## Composizione dei costi

Costi una tantum di ingresso o di uscita		Incidenza annuale dei costi in caso di riscatto dopo 6 anni
<b>Costi di ingresso</b>	Sono i costi da sostenere al momento della sottoscrizione del contratto. Per questo prodotto sono pari a 75€ per premi inferiori a 20.000€ (spesa di emissione) e vengono trattenuti dal premio versato. Questo è l'importo massimo che si paga, si potrebbe pagare di meno.	<b>0,1%</b>
<b>Costi di uscita</b>	Sono i costi da sostenere in caso di uscita dall'investimento. I costi di uscita sono indicati come 'N/A' nella colonna successiva in quanto non si applicano se il prodotto è conservato fino al periodo di detenzione raccomandato. In caso di riscatto prima del termine del periodo di detenzione raccomandato potrebbero essere applicate delle penalità di uscita.	<b>N/A</b>
Costi correnti registrati ogni anno		
<b>Commissioni di gestione e altri costi amministrativi o di esercizio</b>	Sono i costi annuali massimi applicati al valore dell'investimento, comprensivi dei costi delle opzioni di investimento sottostanti. Si tratta di una stima basata sui costi effettivi dell'ultimo anno.	<b>3,3%</b>
<b>Costi di transazione</b>	Si tratta di una stima dei costi per acquisto o vendita degli investimenti sottostanti le opzioni di investimento del prodotto. L'importo effettivo varierà a seconda dell'importo che viene acquistato e venduto.	<b>0,4%</b>
Oneri accessori sostenuti in determinate condizioni		
<b>Commissioni di performance</b>	Sono le commissioni di performance relative alle opzioni di investimento sottostanti il prodotto. L'importo effettivo varierà a seconda dell'andamento dell'investimento. La stima dei costi aggregati di cui sopra comprende la media degli ultimi 5 anni.	<b>0,0%</b>

## Altre informazioni rilevanti

Sul sito internet [www.zurich.it](http://www.zurich.it), nella pagina dedicata a Zurich MultiInvest Plus, è disponibile il documento 'Performance passate' in cui sono rese disponibili le informazioni sulla performance passata della presente opzione di investimento degli ultimi 10 anni, se disponibili.

## Prodotto: Zurich MultiInvest Plus

Di seguito vengono riportate le caratteristiche dell'opzione di investimento sottostante il prodotto in relazione a: obiettivi dell'investimento, investitori al dettaglio cui è destinata l'opzione di investimento, indicatore di rischio, scenari di performance, costi totali, incidenza annuale dei costi sul rendimento.

### Opzione di investimento: Candriam Bonds Credit Opp. I EUR

ISIN: LU0151325312

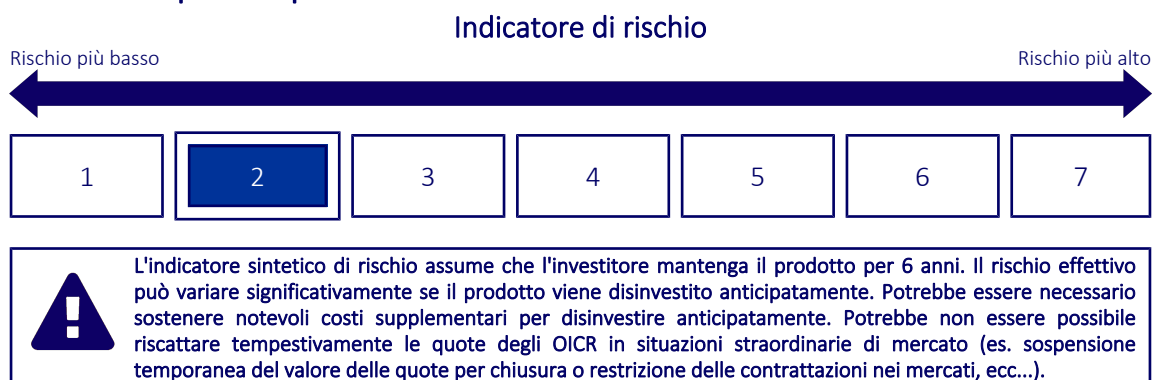
Codice Interno: 254

Data di realizzazione del documento: 17/10/2024

## Cos'è questa opzione d'investimento?

- **Obiettivi:** Sulla durata d'investimento consigliata, il fondo mira a ottenere una crescita del capitale investendo nei principali attivi trattati. Principali attivi trattati: Obbligazioni e altri titoli di credito emessi da società con rating superiore a CCC+/Caa1 (o equivalente), assegnato da un'agenzia di valutazione creditizia (ossia emittenti ritenuti di ad alto rischio). Prodotti derivati di emittenti di analoga qualità. Nell'ambito dei limiti imposti dall'obiettivo e dalla politica d'investimento del fondo, il team di gestione effettua scelte discrezionali d'investimento nel portafoglio, in funzione di analisi specifiche delle caratteristiche e delle prospettive di evoluzione degli attivi trattati
- **Investitore al dettaglio a cui è destinata l'opzione di investimento:** Questa opzione di investimento è destinata a investitori con una buona conoscenza dei mercati finanziari e che non sono disposti ad accettare oscillazioni del valore dell'investimento con un rischio di perdita del capitale investito basso a fronte di rendimenti modesti ma stabili, detenendo l'investimento per almeno 6 anni (periodo di detenzione raccomandato).

## Quali sono i rischi e qual è il potenziale rendimento?



- L'indicatore sintetico di rischio è un'indicazione orientativa del livello di rischio dell'opzione di questo prodotto rispetto ad altri prodotti ed esprime la probabilità che il prodotto subisca una perdita a causa di movimenti del mercato o se Zurich Investment Life S.p.A. non è in grado di pagarti quanto dovuto.
- Questa opzione di investimento è stata classificata al livello 2 su 7, che è un livello di rischio basso. Ciò significa che le perdite potenziali dovute alla performance futura del prodotto sono classificate nel livello basso e che molto improbabile che le cattive condizioni di mercato influenzino la capacità di Zurich Investment Life S.p.A. di pagarti quanto dovuto.
- Per la parte di premio investita in quote di OICR, Zurich MultiInvest Plus non prevede alcuna forma di protezione della performance futura del mercato; pertanto potresti perdere l'intero investimento o parte di esso.  
Per la parte di premio eventualmente investita nella Gestione Separata, il rimborso minimo a cui si ha diritto è almeno del 100% del premio investito. Qualsiasi importo superiore a quello indicato e qualsiasi rendimento aggiuntivo dipendono dalla performance futura del mercato e sono incerti. Tuttavia in caso di riscatto, per effetto dei costi applicati potresti ottenere un importo inferiore ai premi versati.

## Scenari di performance

Il possibile rimborso dipenderà dall'andamento futuro dei mercati, che è incerto e non può essere previsto con esattezza. Lo scenario sfavorevole, lo scenario moderato e lo scenario favorevole riportati sono illustrazioni basate sulla performance peggiore, la performance media e la performance migliore del prodotto o di un parametro di riferimento idoneo negli ultimi 11 anni. Nel futuro i mercati potrebbero avere un andamento molto diverso.

Periodo di detenzione raccomandato: 6 anni

Esempio di investimento: € 10.000

Premio assicurativo [€ 0]

		In caso di riscatto dopo 1 anno	In caso di riscatto dopo 6 anni
<b>Caso vita</b>			
<b>Minimo</b>	<b>Per la parte di Premio investita in quote di OICR non esiste un rendimento minimo garantito.</b>	-	-
<b>Stress</b>	<b>Possibile rimborso al netto dei costi</b>	€ 7.090	€ 6.600
	Rendimento medio annuo	-29,11%	-6,69%
<b>Sfavorevole</b>	<b>Possibile rimborso al netto dei costi</b>	€ 8.600	€ 8.270
	Rendimento medio annuo	-13,99%	-3,13%
<b>Moderato</b>	<b>Possibile rimborso al netto dei costi</b>	€ 9.510	€ 9.200
	Rendimento medio annuo	-4,91%	-1,38%
<b>Favorevole</b>	<b>Possibile rimborso al netto dei costi</b>	€ 10.000	€ 9.980
	Rendimento medio annuo	-0,01%	-0,03%

#### Caso morte

##### Evento assicurato

<b>(decesso dell'Assicurato)</b>	<b>Possibile rimborso ai beneficiari al netto dei costi</b>	€ 10.840	€ 10.120
----------------------------------	---	----------	----------

- Le cifre riportate comprendono tutti i costi del prodotto in quanto tale, ma possono non comprendere tutti i costi da voi pagati al consulente o al distributore. Le cifre non tengono conto della vostra situazione fiscale personale, che può incidere anch'essa sull'importo del rimborso.
- Lo scenario di stress indica quale potrebbe essere l'importo rimborsato in circostanze di mercato estreme.
- Lo scenario sfavorevole al termine del periodo di detenzione raccomandato si è verificato per un investimento nel prodotto o nel parametro di riferimento idoneo tra settembre 2016 e settembre 2022.  
Lo scenario moderato al termine del periodo di detenzione raccomandato si è verificato per un investimento nel prodotto o nel parametro di riferimento idoneo tra luglio 2018 e luglio 2024.  
Lo scenario favorevole al termine del periodo di detenzione raccomandato si è verificato per un investimento nel prodotto o nel parametro di riferimento idoneo tra agosto 2013 e agosto 2019.
- Questo prodotto non è facilmente liquidabile. In caso di uscita dall'investimento prima del termine del periodo di detenzione raccomandato potrebbe essere necessario sostenere costi supplementari.
- Per la parte di premio investita in quote di OICR, non esiste un rendimento minimo garantito, pertanto potresti perdere l'intero investimento o parte di esso. Per la parte di premio eventualmente investita nella Gestione Separata, il rimborso minimo a cui si ha diritto è almeno del 100% del premio investito, al netto di eventuali costi di riscatto.

## Quali sono i costi?

Qualora la persona che vende questo prodotto o fornisce consulenza riguardo ad esso richieda un corrispettivo per questa attività, deve fornire informazioni su tale corrispettivo e illustrare l'impatto dello stesso sull'investimento nel corso del tempo.

### Andamento dei costi nel tempo

Le tabelle mostrano gli importi prelevati dall'investimento per coprire tutti i diversi tipi di costi. Tali importi dipendono dall'entità dell'investimento, dalla durata della detenzione del prodotto e dall'andamento del prodotto. Gli importi sono qui riportati a fini illustrativi e si basano su un importo esemplificativo dell'investimento e su diversi possibili periodi di investimento.

Si è ipotizzato quanto segue:

- Nel primo anno recupero dell'importo investito (rendimento annuo dello 0%). Per gli altri periodi di detenzione si è ipotizzato che il prodotto abbia la performance indicata nello scenario moderato
- Euro 10.000 di investimento

	In caso di riscatto dopo 1 anno	In caso di riscatto dopo 6 anni
<b>Costi totali</b>	€ 901	€ 2.571
<b>Incidenza annuale dei costi (*)</b>	9,1%	4,5% ogni anno

(\*) Dimostra come i costi riducano ogni anno il rendimento nel corso del periodo di detenzione. Ad esempio, se l'uscita avviene al termine del periodo di detenzione raccomandato, si prevede che il rendimento medio annuo sarà pari al 3,1% prima dei costi e al -1,4% al netto dei costi. Una parte dei costi può essere condivisa con la persona che vende il prodotto per coprire i servizi che fornisce.



## Composizione dei costi

Costi una tantum di ingresso o di uscita		Incidenza annuale dei costi in caso di riscatto dopo 6 anni
<b>Costi di ingresso</b>	Sono i costi da sostenere al momento della sottoscrizione del contratto. Per questo prodotto sono pari a 75€ per premi inferiori a 20.000€ (spesa di emissione) e vengono trattenuti dal premio versato. Questo è l'importo massimo che si paga, si potrebbe pagare di meno.	<b>0,1%</b>
<b>Costi di uscita</b>	Sono i costi da sostenere in caso di uscita dall'investimento. I costi di uscita sono indicati come 'N/A' nella colonna successiva in quanto non si applicano se il prodotto è conservato fino al periodo di detenzione raccomandato. In caso di riscatto prima del termine del periodo di detenzione raccomandato potrebbero essere applicate delle penalità di uscita.	<b>N/A</b>
Costi correnti registrati ogni anno		
<b>Commissioni di gestione e altri costi amministrativi o di esercizio</b>	Sono i costi annuali massimi applicati al valore dell'investimento, comprensivi dei costi delle opzioni di investimento sottostanti. Si tratta di una stima basata sui costi effettivi dell'ultimo anno.	<b>3,3%</b>
<b>Costi di transazione</b>	Si tratta di una stima dei costi per acquisto o vendita degli investimenti sottostanti le opzioni di investimento del prodotto. L'importo effettivo varierà a seconda dell'importo che viene acquistato e venduto.	<b>0,6%</b>
Oneri accessori sostenuti in determinate condizioni		
<b>Commissioni di performance</b>	Sono le commissioni di performance relative alle opzioni di investimento sottostanti il prodotto. L'importo effettivo varierà a seconda dell'andamento dell'investimento. La stima dei costi aggregati di cui sopra comprende la media degli ultimi 5 anni.	<b>0,2%</b>

## Altre informazioni rilevanti

Sul sito internet [www.zurich.it](http://www.zurich.it), nella pagina dedicata a Zurich MultiInvest Plus, è disponibile il documento 'Performance passate' in cui sono rese disponibili le informazioni sulla performance passata della presente opzione di investimento degli ultimi 10 anni, se disponibili.

## Prodotto: Zurich MultiInvest Plus

Di seguito vengono riportate le caratteristiche dell'opzione di investimento sottostante il prodotto in relazione a: obiettivi dell'investimento, investitori al dettaglio cui è destinata l'opzione di investimento, indicatore di rischio, scenari di performance, costi totali, incidenza annuale dei costi sul rendimento.

### Opzione di investimento: Candriam Bonds Euro Diversified I Cap EUR

ISIN: LU0144744124

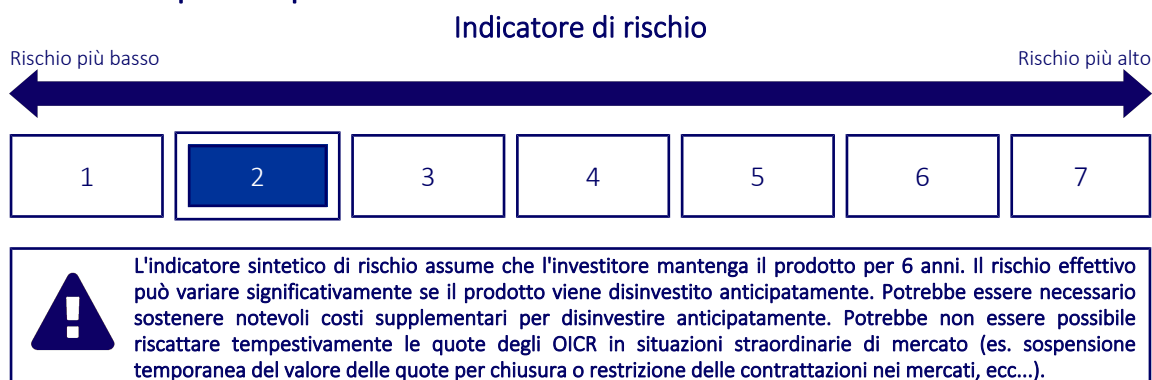
Codice Interno: 754

Data di realizzazione del documento: 17/10/2024

## Cos'è questa opzione d'investimento?

- **Obiettivi:** Il fondo mira ad ottenere una crescita del capitale, investendo nei principali attivi trattati e a sovraperformare l'indice di riferimento. Principali attivi trattati: obbligazioni e altri titoli di credito denominati in euro, emessi da emittenti privati, emessi o garantiti da Stati, enti internazionali e sovranazionali e da collettività di diritto pubblico, e da emittenti semipubblici, con rating non inferiore a BBB-/Baa3 (o equivalente) assegnato da almeno un'agenzia di valutazione creditizia indipendente, o considerati di qualità equivalente dalla Società di Gestione (in particolare laddove non esista un rating dell'emissione), e con scadenza compresa tra 1 anno e 10 anni.
- **Investitore al dettaglio a cui è destinata l'opzione di investimento:** Questa opzione di investimento è destinata a investitori con una buona conoscenza dei mercati finanziari e che non sono disposti ad accettare oscillazioni del valore dell'investimento con un rischio di perdita del capitale investito basso a fronte di rendimenti modesti ma stabili, detenendo l'investimento per almeno 6 anni (periodo di detenzione raccomandato).

## Quali sono i rischi e qual è il potenziale rendimento?



- L'indicatore sintetico di rischio è un'indicazione orientativa del livello di rischio dell'opzione di questo prodotto rispetto ad altri prodotti ed esprime la probabilità che il prodotto subisca una perdita a causa di movimenti del mercato o se Zurich Investment Life S.p.A. non è in grado di pagarti quanto dovuto.
- Questa opzione di investimento è stata classificata al livello 2 su 7, che è un livello di rischio basso. Ciò significa che le perdite potenziali dovute alla performance futura del prodotto sono classificate nel livello basso e che molto improbabile che le cattive condizioni di mercato influenzino la capacità di Zurich Investment Life S.p.A. di pagarti quanto dovuto.
- Per la parte di premio investita in quote di OICR, Zurich MultiInvest Plus non prevede alcuna forma di protezione della performance futura del mercato; pertanto potresti perdere l'intero investimento o parte di esso.  
Per la parte di premio eventualmente investita nella Gestione Separata, il rimborso minimo a cui si ha diritto è almeno del 100% del premio investito. Qualsiasi importo superiore a quello indicato e qualsiasi rendimento aggiuntivo dipendono dalla performance futura del mercato e sono incerti. Tuttavia in caso di riscatto, per effetto dei costi applicati potresti ottenere un importo inferiore ai premi versati.

## Scenari di performance

Il possibile rimborso dipenderà dall'andamento futuro dei mercati, che è incerto e non può essere previsto con esattezza. Lo scenario sfavorevole, lo scenario moderato e lo scenario favorevole riportati sono illustrazioni basate sulla performance peggiore, la performance media e la performance migliore del prodotto o di un parametro di riferimento idoneo negli ultimi 11 anni. Nel futuro i mercati potrebbero avere un andamento molto diverso.

Periodo di detenzione raccomandato: 6 anni

Esempio di investimento: € 10.000

Premio assicurativo [€ 0]

		In caso di riscatto dopo 1 anno	In caso di riscatto dopo 6 anni
<b>Caso vita</b>			
<b>Minimo</b>	<b>Per la parte di Premio investita in quote di OICR non esiste un rendimento minimo garantito.</b>	-	-
<b>Stress</b>	<b>Possibile rimborso al netto dei costi</b>	€ 7.910	€ 6.770
	Rendimento medio annuo	-20,89%	-6,30%
<b>Sfavorevole</b>	<b>Possibile rimborso al netto dei costi</b>	€ 8.150	€ 7.460
	Rendimento medio annuo	-18,47%	-4,77%
<b>Moderato</b>	<b>Possibile rimborso al netto dei costi</b>	€ 9.390	€ 8.520
	Rendimento medio annuo	-6,13%	-2,63%
<b>Favorevole</b>	<b>Possibile rimborso al netto dei costi</b>	€ 10.600	€ 10.570
	Rendimento medio annuo	6,00%	0,93%

#### Caso morte

##### Evento assicurato

<b>(decesso dell'Assicurato)</b>	<b>Possibile rimborso ai beneficiari al netto dei costi</b>	€ 10.700	€ 9.380
----------------------------------	---	----------	---------

- Le cifre riportate comprendono tutti i costi del prodotto in quanto tale, ma possono non comprendere tutti i costi da voi pagati al consulente o al distributore. Le cifre non tengono conto della vostra situazione fiscale personale, che può incidere anch'essa sull'importo del rimborso.
- Lo scenario di stress indica quale potrebbe essere l'importo rimborsato in circostanze di mercato estreme.
- Lo scenario sfavorevole al termine del periodo di detenzione raccomandato si è verificato per un investimento nel prodotto o nel parametro di riferimento idoneo tra settembre 2016 e settembre 2022.  
Lo scenario moderato al termine del periodo di detenzione raccomandato si è verificato per un investimento nel prodotto o nel parametro di riferimento idoneo tra febbraio 2016 e febbraio 2022.  
Lo scenario favorevole al termine del periodo di detenzione raccomandato si è verificato per un investimento nel prodotto o nel parametro di riferimento idoneo tra agosto 2013 e agosto 2019.
- Questo prodotto non è facilmente liquidabile. In caso di uscita dall'investimento prima del termine del periodo di detenzione raccomandato potrebbe essere necessario sostenere costi supplementari.
- Per la parte di premio investita in quote di OICR, non esiste un rendimento minimo garantito, pertanto potresti perdere l'intero investimento o parte di esso. Per la parte di premio eventualmente investita nella Gestione Separata, il rimborso minimo a cui si ha diritto è almeno del 100% del premio investito, al netto di eventuali costi di riscatto.

## Quali sono i costi?

Qualora la persona che vende questo prodotto o fornisce consulenza riguardo ad esso richieda un corrispettivo per questa attività, deve fornire informazioni su tale corrispettivo e illustrare l'impatto dello stesso sull'investimento nel corso del tempo.

### Andamento dei costi nel tempo

Le tabelle mostrano gli importi prelevati dall'investimento per coprire tutti i diversi tipi di costi. Tali importi dipendono dall'entità dell'investimento, dalla durata della detenzione del prodotto e dall'andamento del prodotto. Gli importi sono qui riportati a fini illustrativi e si basano su un importo esemplificativo dell'investimento e su diversi possibili periodi di investimento.

Si è ipotizzato quanto segue:

- Nel primo anno recupero dell'importo investito (rendimento annuo dello 0%). Per gli altri periodi di detenzione si è ipotizzato che il prodotto abbia la performance indicata nello scenario moderato
- Euro 10.000 di investimento

	In caso di riscatto dopo 1 anno	In caso di riscatto dopo 6 anni
<b>Costi totali</b>	€ 804	€ 1.969
<b>Incidenza annuale dei costi (*)</b>	8,1%	3,5% ogni anno

(\*) Dimostra come i costi riducano ogni anno il rendimento nel corso del periodo di detenzione. Ad esempio, se l'uscita avviene al termine del periodo di detenzione raccomandato, si prevede che il rendimento medio annuo sarà pari al 0,9% prima dei costi e al -2,6% al netto dei costi. Una parte dei costi può essere condivisa con la persona che vende il prodotto per coprire i servizi che fornisce.

## Composizione dei costi

Costi una tantum di ingresso o di uscita		Incidenza annuale dei costi in caso di riscatto dopo 6 anni
<b>Costi di ingresso</b>	Sono i costi da sostenere al momento della sottoscrizione del contratto. Per questo prodotto sono pari a 75€ per premi inferiori a 20.000€ (spesa di emissione) e vengono trattenuti dal premio versato. Questo è l'importo massimo che si paga, si potrebbe pagare di meno.	<b>0,1%</b>
<b>Costi di uscita</b>	Sono i costi da sostenere in caso di uscita dall'investimento. I costi di uscita sono indicati come 'N/A' nella colonna successiva in quanto non si applicano se il prodotto è conservato fino al periodo di detenzione raccomandato. In caso di riscatto prima del termine del periodo di detenzione raccomandato potrebbero essere applicate delle penalità di uscita.	<b>N/A</b>
Costi correnti registrati ogni anno		
<b>Commissioni di gestione e altri costi amministrativi o di esercizio</b>	Sono i costi annuali massimi applicati al valore dell'investimento, comprensivi dei costi delle opzioni di investimento sottostanti. Si tratta di una stima basata sui costi effettivi dell'ultimo anno.	<b>3,0%</b>
<b>Costi di transazione</b>	Si tratta di una stima dei costi per acquisto o vendita degli investimenti sottostanti le opzioni di investimento del prodotto. L'importo effettivo varierà a seconda dell'importo che viene acquistato e venduto.	<b>0,1%</b>
Oneri accessori sostenuti in determinate condizioni		
<b>Commissioni di performance</b>	Sono le commissioni di performance relative alle opzioni di investimento sottostanti il prodotto. L'importo effettivo varierà a seconda dell'andamento dell'investimento. La stima dei costi aggregati di cui sopra comprende la media degli ultimi 5 anni.	<b>0,1%</b>

## Altre informazioni rilevanti

Sul sito internet [www.zurich.it](http://www.zurich.it), nella pagina dedicata a Zurich MultiInvest Plus, è disponibile il documento 'Performance passate' in cui sono rese disponibili le informazioni sulla performance passata della presente opzione di investimento degli ultimi 10 anni, se disponibili.

## Prodotto: Zurich MultiInvest Plus

Di seguito vengono riportate le caratteristiche dell'opzione di investimento sottostante il prodotto in relazione a: obiettivi dell'investimento, investitori al dettaglio cui è destinata l'opzione di investimento, indicatore di rischio, scenari di performance, costi totali, incidenza annuale dei costi sul rendimento.

### Opzione di investimento: Candriam Bonds Euro Government I EUR

ISIN: LU0156671926

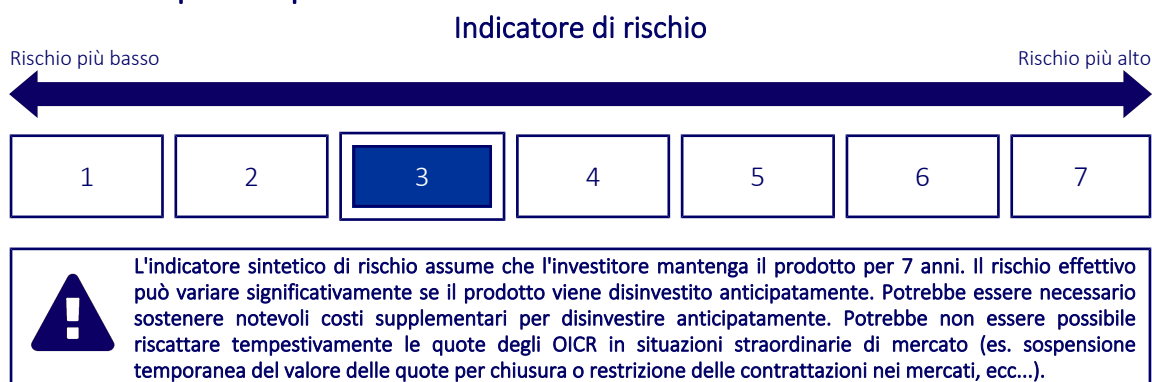
Codice Interno: 761

Data di realizzazione del documento: 17/10/2024

## Cos'è questa opzione d'investimento?

- **Obiettivi:** Il fondo mira ad ottenere una crescita del capitale, investendo nei principali attivi trattati e a sovraperformare l'indice di riferimento. Principali attivi trattati: obbligazioni e altri titoli di credito denominati in euro ed emessi o garantiti da Stati, da organismi internazionali e sovranazionali, da enti di diritto pubblico e privato della zona Euro.
- **Investitore al dettaglio a cui è destinata l'opzione di investimento:** Questa opzione di investimento è destinata a investitori con una buona conoscenza dei mercati finanziari e che vogliono assumere bassi rischi di perdita del capitale investito a fronte di rendimenti contenuti, detenendo l'investimento per almeno 7 anni (periodo di detenzione raccomandato).

## Quali sono i rischi e qual è il potenziale rendimento?



- L'indicatore sintetico di rischio è un'indicazione orientativa del livello di rischio dell'opzione di questo prodotto rispetto ad altri prodotti ed esprime la probabilità che il prodotto subisca una perdita a causa di movimenti del mercato o se Zurich Investment Life S.p.A. non è in grado di pagarti quanto dovuto.
- Questa opzione di investimento è stata classificata al livello 3 su 7, che è un livello di rischio medio-basso. Ciò significa che le perdite potenziali dovute alla performance futura del prodotto sono classificate nel livello medio-basso e che molto improbabile che le cattive condizioni di mercato influenzino la capacità di Zurich Investment Life S.p.A. di pagarti quanto dovuto.
- Per la parte di premio investita in quote di OICR, Zurich MultiInvest Plus non prevede alcuna forma di protezione della performance futura del mercato; pertanto potresti perdere l'intero investimento o parte di esso.  
Per la parte di premio eventualmente investita nella Gestione Separata, il rimborso minimo a cui si ha diritto è almeno del 100% del premio investito. Qualsiasi importo superiore a quello indicato e qualsiasi rendimento aggiuntivo dipendono dalla performance futura del mercato e sono incerti. Tuttavia in caso di riscatto, per effetto dei costi applicati potresti ottenere un importo inferiore ai premi versati.

## Scenari di performance

Il possibile rimborso dipenderà dall'andamento futuro dei mercati, che è incerto e non può essere previsto con esattezza. Lo scenario sfavorevole, lo scenario moderato e lo scenario favorevole riportati sono illustrazioni basate sulla performance peggiore, la performance media e la performance migliore del prodotto o di un parametro di riferimento idoneo negli ultimi 12 anni. Nel futuro i mercati potrebbero avere un andamento molto diverso.

Periodo di detenzione raccomandato: 7 anni

Esempio di investimento: € 10.000

Premio assicurativo [€ 0]

		In caso di riscatto dopo 1 anno	In caso di riscatto dopo 7 anni
<b>Caso vita</b>			
<b>Minimo</b>	<b>Per la parte di Premio investita in quote di OICR non esiste un rendimento minimo garantito.</b>	-	-
<b>Stress</b>	<b>Possibile rimborso al netto dei costi</b>	€ 7.000	€ 5.320
	Rendimento medio annuo	-29,98%	-8,62%
<b>Sfavorevole</b>	<b>Possibile rimborso al netto dei costi</b>	€ 7.650	€ 6.990
	Rendimento medio annuo	-23,53%	-4,99%
<b>Moderato</b>	<b>Possibile rimborso al netto dei costi</b>	€ 9.490	€ 8.790
	Rendimento medio annuo	-5,10%	-1,82%
<b>Favorevole</b>	<b>Possibile rimborso al netto dei costi</b>	€ 10.620	€ 11.430
	Rendimento medio annuo	6,22%	1,92%

#### Caso morte

##### Evento assicurato

<b>(decesso dell'Assicurato)</b>	<b>Possibile rimborso ai beneficiari al netto dei costi</b>	€ 10.820	€ 9.670
----------------------------------	---	----------	---------

- Le cifre riportate comprendono tutti i costi del prodotto in quanto tale, ma possono non comprendere tutti i costi da voi pagati al consulente o al distributore. Le cifre non tengono conto della vostra situazione fiscale personale, che può incidere anch'essa sull'importo del rimborso.
- Lo scenario di stress indica quale potrebbe essere l'importo rimborsato in circostanze di mercato estreme.
- Lo scenario sfavorevole al termine del periodo di detenzione raccomandato si è verificato per un investimento nel prodotto o nel parametro di riferimento idoneo tra dicembre 2020 e agosto 2024.  
Lo scenario moderato al termine del periodo di detenzione raccomandato si è verificato per un investimento nel prodotto o nel parametro di riferimento idoneo tra febbraio 2015 e febbraio 2022.  
Lo scenario favorevole al termine del periodo di detenzione raccomandato si è verificato per un investimento nel prodotto o nel parametro di riferimento idoneo tra agosto 2012 e agosto 2019.
- Questo prodotto non è facilmente liquidabile. In caso di uscita dall'investimento prima del termine del periodo di detenzione raccomandato potrebbe essere necessario sostenere costi supplementari.
- Per la parte di premio investita in quote di OICR, non esiste un rendimento minimo garantito, pertanto potresti perdere l'intero investimento o parte di esso. Per la parte di premio eventualmente investita nella Gestione Separata, il rimborso minimo a cui si ha diritto è almeno del 100% del premio investito, al netto di eventuali costi di riscatto.

## Quali sono i costi?

Qualora la persona che vende questo prodotto o fornisce consulenza riguardo ad esso richieda un corrispettivo per questa attività, deve fornire informazioni su tale corrispettivo e illustrare l'impatto dello stesso sull'investimento nel corso del tempo.

### Andamento dei costi nel tempo

Le tabelle mostrano gli importi prelevati dall'investimento per coprire tutti i diversi tipi di costi. Tali importi dipendono dall'entità dell'investimento, dalla durata della detenzione del prodotto e dall'andamento del prodotto. Gli importi sono qui riportati a fini illustrativi e si basano su un importo esemplificativo dell'investimento e su diversi possibili periodi di investimento.

Si è ipotizzato quanto segue:

- Nel primo anno recupero dell'importo investito (rendimento annuo dello 0%). Per gli altri periodi di detenzione si è ipotizzato che il prodotto abbia la performance indicata nello scenario moderato
- Euro 10.000 di investimento

	In caso di riscatto dopo 1 anno	In caso di riscatto dopo 7 anni
<b>Costi totali</b>	€ 790	€ 2.198
<b>Incidenza annuale dei costi (*)</b>	8,0%	3,3% ogni anno

(\*) Dimostra come i costi riducano ogni anno il rendimento nel corso del periodo di detenzione. Ad esempio, se l'uscita avviene al termine del periodo di detenzione raccomandato, si prevede che il rendimento medio annuo sarà pari al 1,5% prima dei costi e al -1,8% al netto dei costi. Una parte dei costi può essere condivisa con la persona che vende il prodotto per coprire i servizi che fornisce.

## Composizione dei costi

Costi una tantum di ingresso o di uscita		Incidenza annuale dei costi in caso di riscatto dopo 7 anni
<b>Costi di ingresso</b>	Sono i costi da sostenere al momento della sottoscrizione del contratto. Per questo prodotto sono pari a 75€ per premi inferiori a 20.000€ (spesa di emissione) e vengono trattenuti dal premio versato. Questo è l'importo massimo che si paga, si potrebbe pagare di meno.	0,1%
<b>Costi di uscita</b>	Sono i costi da sostenere in caso di uscita dall'investimento. I costi di uscita sono indicati come 'N/A' nella colonna successiva in quanto non si applicano se il prodotto è conservato fino al periodo di detenzione raccomandato. In caso di riscatto prima del termine del periodo di detenzione raccomandato potrebbero essere applicate delle penalità di uscita.	N/A
Costi correnti registrati ogni anno		
<b>Commissioni di gestione e altri costi amministrativi o di esercizio</b>	Sono i costi annuali massimi applicati al valore dell'investimento, comprensivi dei costi delle opzioni di investimento sottostanti. Si tratta di una stima basata sui costi effettivi dell'ultimo anno.	3,0%
<b>Costi di transazione</b>	Si tratta di una stima dei costi per acquisto o vendita degli investimenti sottostanti le opzioni di investimento del prodotto. L'importo effettivo varierà a seconda dell'importo che viene acquistato e venduto.	0,0%
Oneri accessori sostenuti in determinate condizioni		
<b>Commissioni di performance</b>	Sono le commissioni di performance relative alle opzioni di investimento sottostanti il prodotto. L'importo effettivo varierà a seconda dell'andamento dell'investimento. La stima dei costi aggregati di cui sopra comprende la media degli ultimi 5 anni.	0,0%

## Altre informazioni rilevanti

Sul sito internet [www.zurich.it](http://www.zurich.it), nella pagina dedicata a Zurich MultiInvest Plus, è disponibile il documento 'Performance passate' in cui sono rese disponibili le informazioni sulla performance passata della presente opzione di investimento degli ultimi 10 anni, se disponibili.

## Prodotto: Zurich MultiInvest Plus

Di seguito vengono riportate le caratteristiche dell'opzione di investimento sottostante il prodotto in relazione a: obiettivi dell'investimento, investitori al dettaglio cui è destinata l'opzione di investimento, indicatore di rischio, scenari di performance, costi totali, incidenza annuale dei costi sul rendimento.

### Opzione di investimento: Candriam Bonds Global High Yield I Euro

ISIN: LU0170293806

Codice Interno: 763

Data di realizzazione del documento: 17/10/2024

## Cos'è questa opzione d'investimento?

- Obiettivi:** Il fondo mira ad ottenere una crescita del capitale, investendo nei principali attivi trattati e a sovraperformare l'indice di riferimento. Principali attivi trattati: Obbligazioni e altri titoli di credito il cui rating degli emittenti o delle emissioni sia superiore a B-/B3 (o equivalente), assegnato da un'agenzia di valutazione creditizia (ossia emittenti o emissioni ritenuti di ad alto rischio) Prodotti derivati di emittenti di analogha qualita' .
- Investitore al dettaglio a cui è destinata l'opzione di investimento:** Questa opzione di investimento è destinata a investitori con una buona conoscenza dei mercati finanziari e che vogliono assumere bassi rischi di perdita del capitale investito a fronte di rendimenti contenuti, detenendo l'investimento per almeno 7 anni (periodo di detenzione raccomandato).

## Quali sono i rischi e qual è il potenziale rendimento?



L'indicatore sintetico di rischio assume che l'investitore mantenga il prodotto per 7 anni. Il rischio effettivo può variare significativamente se il prodotto viene disinvestito anticipatamente. Potrebbe essere necessario sostenere notevoli costi supplementari per disinvestire anticipatamente. Potrebbe non essere possibile riscattare tempestivamente le quote degli OICR in situazioni straordinarie di mercato (es. sospensione temporanea del valore delle quote per chiusura o restrizione delle contrattazioni nei mercati, ecc...).

- L'indicatore sintetico di rischio è un'indicazione orientativa del livello di rischio dell'opzione di questo prodotto rispetto ad altri prodotti ed esprime la probabilità che il prodotto subisca una perdita a causa di movimenti del mercato o se Zurich Investment Life S.p.A. non è in grado di pagarti quanto dovuto.
- Questa opzione di investimento è stata classificata al livello 3 su 7, che è un livello di rischio medio-basso. Ciò significa che le perdite potenziali dovute alla performance futura del prodotto sono classificate nel livello medio-basso e che molto improbabile che le cattive condizioni di mercato influenzino la capacità di Zurich Investment Life S.p.A. di pagarti quanto dovuto.
- Per la parte di premio investita in quote di OICR, Zurich MultiInvest Plus non prevede alcuna forma di protezione della performance futura del mercato; pertanto potresti perdere l'intero investimento o parte di esso.

Per la parte di premio eventualmente investita nella Gestione Separata, il rimborso minimo a cui si ha diritto è almeno del 100% del premio investito. Qualsiasi importo superiore a quello indicato e qualsiasi rendimento aggiuntivo dipendono dalla performance futura del mercato e sono incerti. Tuttavia in caso di riscatto, per effetto dei costi applicati potresti ottenere un importo inferiore ai premi versati.

## Scenari di performance

Il possibile rimborso dipenderà dall'andamento futuro dei mercati, che è incerto e non può essere previsto con esattezza. Lo scenario sfavorevole, lo scenario moderato e lo scenario favorevole riportati sono illustrazioni basate sulla performance peggiore, la performance media e la performance migliore del prodotto o di un parametro di riferimento idoneo negli ultimi 12 anni. Nel futuro i mercati potrebbero avere un andamento molto diverso.



Periodo di detenzione raccomandato: 7 anni

Esempio di investimento: € 10.000

Premio assicurativo [€ 0]

		In caso di riscatto dopo 1 anno	In caso di riscatto dopo 7 anni
<b>Caso vita</b>			
<b>Minimo</b>	<b>Per la parte di Premio investita in quote di OICR non esiste un rendimento minimo garantito.</b>	-	-
<b>Stress</b>	<b>Possibile rimborso al netto dei costi</b>	€ 5.010	€ 4.210
	Rendimento medio annuo	-49,92%	-11,64%
<b>Sfavorevole</b>	<b>Possibile rimborso al netto dei costi</b>	€ 8.280	€ 8.870
	Rendimento medio annuo	-17,16%	-1,70%
<b>Moderato</b>	<b>Possibile rimborso al netto dei costi</b>	€ 9.850	€ 10.640
	Rendimento medio annuo	-1,55%	0,89%
<b>Favorevole</b>	<b>Possibile rimborso al netto dei costi</b>	€ 10.890	€ 11.770
	Rendimento medio annuo	8,90%	2,35%

#### Caso morte

Evento assicurato			
<b>(decesso dell'Assicurato)</b>	<b>Possibile rimborso ai beneficiari al netto dei costi</b>	€ 11.220	€ 11.700

- Le cifre riportate comprendono tutti i costi del prodotto in quanto tale, ma possono non comprendere tutti i costi da voi pagati al consulente o al distributore. Le cifre non tengono conto della vostra situazione fiscale personale, che può incidere anch'essa sull'importo del rimborso.
- Lo scenario di stress indica quale potrebbe essere l'importo rimborsato in circostanze di mercato estreme.
- Lo scenario sfavorevole al termine del periodo di detenzione raccomandato si è verificato per un investimento nel prodotto o nel parametro di riferimento idoneo tra dicembre 2021 e agosto 2024.  
Lo scenario moderato al termine del periodo di detenzione raccomandato si è verificato per un investimento nel prodotto o nel parametro di riferimento idoneo tra dicembre 2016 e dicembre 2023.  
Lo scenario favorevole al termine del periodo di detenzione raccomandato si è verificato per un investimento nel prodotto o nel parametro di riferimento idoneo tra agosto 2012 e agosto 2019.
- Questo prodotto non è facilmente liquidabile. In caso di uscita dall'investimento prima del termine del periodo di detenzione raccomandato potrebbe essere necessario sostenere costi supplementari.
- Per la parte di premio investita in quote di OICR, non esiste un rendimento minimo garantito, pertanto potresti perdere l'intero investimento o parte di esso. Per la parte di premio eventualmente investita nella Gestione Separata, il rimborso minimo a cui si ha diritto è almeno del 100% del premio investito, al netto di eventuali costi di riscatto.

## Quali sono i costi?

Qualora la persona che vende questo prodotto o fornisce consulenza riguardo ad esso richieda un corrispettivo per questa attività, deve fornire informazioni su tale corrispettivo e illustrare l'impatto dello stesso sull'investimento nel corso del tempo.

### Andamento dei costi nel tempo

Le tabelle mostrano gli importi prelevati dall'investimento per coprire tutti i diversi tipi di costi. Tali importi dipendono dall'entità dell'investimento, dalla durata della detenzione del prodotto e dall'andamento del prodotto. Gli importi sono qui riportati a fini illustrativi e si basano su un importo esemplificativo dell'investimento e su diversi possibili periodi di investimento.

Si è ipotizzato quanto segue:

- Nel primo anno recupero dell'importo investito (rendimento annuo dello 0%). Per gli altri periodi di detenzione si è ipotizzato che il prodotto abbia la performance indicata nello scenario moderato
- Euro 10.000 di investimento

	In caso di riscatto dopo 1 anno	In caso di riscatto dopo 7 anni
<b>Costi totali</b>	€ 924	€ 3.353
<b>Incidenza annuale dei costi (*)</b>	9,3%	4,7% ogni anno

(\*) Dimostra come i costi riducano ogni anno il rendimento nel corso del periodo di detenzione. Ad esempio, se l'uscita avviene al termine del periodo di detenzione raccomandato, si prevede che il rendimento medio annuo sarà pari al 5,6% prima dei costi e al 0,9% al netto dei costi. Una parte dei costi può essere condivisa con la persona che vende il prodotto per coprire i servizi che fornisce.

## Composizione dei costi

Costi una tantum di ingresso o di uscita		Incidenza annuale dei costi in caso di riscatto dopo 7 anni
<b>Costi di ingresso</b>	Sono i costi da sostenere al momento della sottoscrizione del contratto. Per questo prodotto sono pari a 75€ per premi inferiori a 20.000€ (spesa di emissione) e vengono trattenuti dal premio versato. Questo è l'importo massimo che si paga, si potrebbe pagare di meno.	<b>0,1%</b>
<b>Costi di uscita</b>	Sono i costi da sostenere in caso di uscita dall'investimento. I costi di uscita sono indicati come 'N/A' nella colonna successiva in quanto non si applicano se il prodotto è conservato fino al periodo di detenzione raccomandato. In caso di riscatto prima del termine del periodo di detenzione raccomandato potrebbero essere applicate delle penalità di uscita.	<b>N/A</b>
Costi correnti registrati ogni anno		
<b>Commissioni di gestione e altri costi amministrativi o di esercizio</b>	Sono i costi annuali massimi applicati al valore dell'investimento, comprensivi dei costi delle opzioni di investimento sottostanti. Si tratta di una stima basata sui costi effettivi dell'ultimo anno.	<b>3,4%</b>
<b>Costi di transazione</b>	Si tratta di una stima dei costi per acquisto o vendita degli investimenti sottostanti le opzioni di investimento del prodotto. L'importo effettivo varierà a seconda dell'importo che viene acquistato e venduto.	<b>0,4%</b>
Oneri accessori sostenuti in determinate condizioni		
<b>Commissioni di performance</b>	Sono le commissioni di performance relative alle opzioni di investimento sottostanti il prodotto. L'importo effettivo varierà a seconda dell'andamento dell'investimento. La stima dei costi aggregati di cui sopra comprende la media degli ultimi 5 anni.	<b>0,6%</b>

## Altre informazioni rilevanti

Sul sito internet [www.zurich.it](http://www.zurich.it), nella pagina dedicata a Zurich MultiInvest Plus, è disponibile il documento 'Performance passate' in cui sono rese disponibili le informazioni sulla performance passata della presente opzione di investimento degli ultimi 10 anni, se disponibili.

## Prodotto: Zurich MultiInvest Plus

Di seguito vengono riportate le caratteristiche dell'opzione di investimento sottostante il prodotto in relazione a: obiettivi dell'investimento, investitori al dettaglio cui è destinata l'opzione di investimento, indicatore di rischio, scenari di performance, costi totali, incidenza annuale dei costi sul rendimento.

### Opzione di investimento: Candriam Eq. L Global Demography I Cap EUR

ISIN: LU0654531341

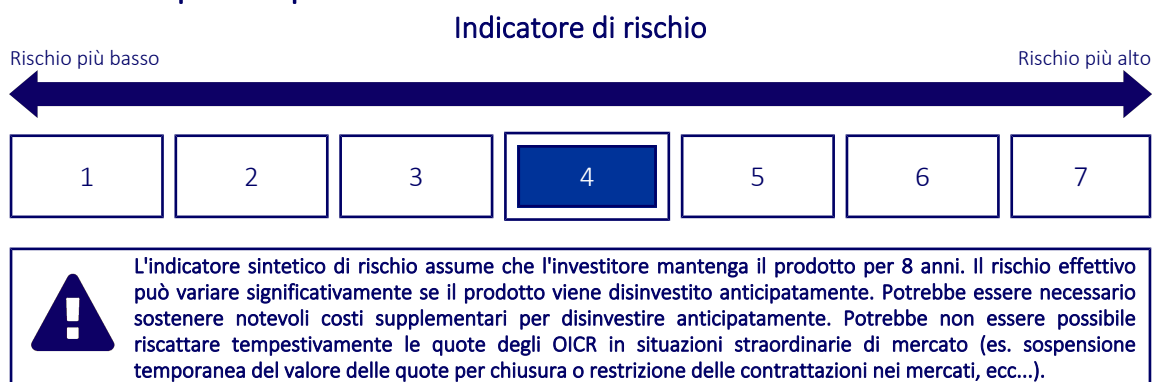
Codice Interno: 764

Data di realizzazione del documento: 17/10/2024

## Cos'è questa opzione d'investimento?

- **Obiettivi:** Il fondo mira ad ottenere una crescita del capitale, investendo nei principali attivi trattati e a sovraperformare l'indice di riferimento. Principali attivi trattati: azioni di società ritenute ben posizionate per trarre vantaggio dalle evoluzioni demografiche globali, con sede e/o attività preponderante nei paesi sviluppati.
- **Investitore al dettaglio a cui è destinata l'opzione di investimento:** Questa opzione di investimento è destinata a investitori con una buona conoscenza dei mercati finanziari e che sono disposti ad assumere un possibile rischio di perdita del capitale investito a fronte di potenziali rendimenti moderati, detenendo l'investimento per almeno 8 anni (periodo di detenzione raccomandato).

## Quali sono i rischi e qual è il potenziale rendimento?



- L'indicatore sintetico di rischio è un'indicazione orientativa del livello di rischio dell'opzione di questo prodotto rispetto ad altri prodotti ed esprime la probabilità che il prodotto subisca una perdita a causa di movimenti del mercato o se Zurich Investment Life S.p.A. non è in grado di pagarti quanto dovuto.
- Questa opzione di investimento è stata classificata al livello 4 su 7, che è un livello di rischio medio. Ciò significa che le perdite potenziali dovute alla performance futura del prodotto sono classificate nel livello medio e che molto improbabile che le cattive condizioni di mercato influenzino la capacità di Zurich Investment Life S.p.A. di pagarti quanto dovuto.
- Per la parte di premio investita in quote di OICR, Zurich MultiInvest Plus non prevede alcuna forma di protezione della performance futura del mercato; pertanto potresti perdere l'intero investimento o parte di esso.  
Per la parte di premio eventualmente investita nella Gestione Separata, il rimborso minimo a cui si ha diritto è almeno del 100% del premio investito. Qualsiasi importo superiore a quello indicato e qualsiasi rendimento aggiuntivo dipendono dalla performance futura del mercato e sono incerti. Tuttavia in caso di riscatto, per effetto dei costi applicati potresti ottenere un importo inferiore ai premi versati.

## Scenari di performance

Il possibile rimborso dipenderà dall'andamento futuro dei mercati, che è incerto e non può essere previsto con esattezza. Lo scenario sfavorevole, lo scenario moderato e lo scenario favorevole riportati sono illustrazioni basate sulla performance peggiore, la performance media e la performance migliore del prodotto o di un parametro di riferimento idoneo negli ultimi 13 anni. Nel futuro i mercati potrebbero avere un andamento molto diverso.

Periodo di detenzione raccomandato: 8 anni

Esempio di investimento: € 10.000

Premio assicurativo [€ 0]

		In caso di riscatto dopo 1 anno	In caso di riscatto dopo 8 anni
<b>Caso vita</b>			
<b>Minimo</b>	<b>Per la parte di Premio investita in quote di OICR non esiste un rendimento minimo garantito.</b>	-	-
<b>Stress</b>	<b>Possibile rimborso al netto dei costi</b>	€ 1.400	€ 620
	Rendimento medio annuo	-85,97%	-29,38%
<b>Sfavorevole</b>	<b>Possibile rimborso al netto dei costi</b>	€ 7.950	€ 9.100
	Rendimento medio annuo	-20,49%	-1,17%
<b>Moderato</b>	<b>Possibile rimborso al netto dei costi</b>	€ 10.420	€ 19.120
	Rendimento medio annuo	4,24%	8,44%
<b>Favorevole</b>	<b>Possibile rimborso al netto dei costi</b>	€ 13.730	€ 22.560
	Rendimento medio annuo	37,29%	10,71%

#### Caso morte

##### Evento assicurato

<b>(decesso dell'Assicurato)</b>	<b>Possibile rimborso ai beneficiari al netto dei costi</b>	€ 11.880	€ 21.030
----------------------------------	---	----------	----------

- Le cifre riportate comprendono tutti i costi del prodotto in quanto tale, ma possono non comprendere tutti i costi da voi pagati al consulente o al distributore. Le cifre non tengono conto della vostra situazione fiscale personale, che può incidere anch'essa sull'importo del rimborso.
- Lo scenario di stress indica quale potrebbe essere l'importo rimborsato in circostanze di mercato estreme.
- Lo scenario sfavorevole al termine del periodo di detenzione raccomandato si è verificato per un investimento nel prodotto o nel parametro di riferimento idoneo tra dicembre 2021 e agosto 2024.  
Lo scenario moderato al termine del periodo di detenzione raccomandato si è verificato per un investimento nel prodotto o nel parametro di riferimento idoneo tra aprile 2016 e aprile 2024.  
Lo scenario favorevole al termine del periodo di detenzione raccomandato si è verificato per un investimento nel prodotto o nel parametro di riferimento idoneo tra agosto 2013 e agosto 2021.
- Questo prodotto non è facilmente liquidabile. In caso di uscita dall'investimento prima del termine del periodo di detenzione raccomandato potrebbe essere necessario sostenere costi supplementari.
- Per la parte di premio investita in quote di OICR, non esiste un rendimento minimo garantito, pertanto potresti perdere l'intero investimento o parte di esso. Per la parte di premio eventualmente investita nella Gestione Separata, il rimborso minimo a cui si ha diritto è almeno del 100% del premio investito, al netto di eventuali costi di riscatto.

## Quali sono i costi?

Qualora la persona che vende questo prodotto o fornisce consulenza riguardo ad esso richieda un corrispettivo per questa attività, deve fornire informazioni su tale corrispettivo e illustrare l'impatto dello stesso sull'investimento nel corso del tempo.

### Andamento dei costi nel tempo

Le tabelle mostrano gli importi prelevati dall'investimento per coprire tutti i diversi tipi di costi. Tali importi dipendono dall'entità dell'investimento, dalla durata della detenzione del prodotto e dall'andamento del prodotto. Gli importi sono qui riportati a fini illustrativi e si basano su un importo esemplificativo dell'investimento e su diversi possibili periodi di investimento.

Si è ipotizzato quanto segue:

- Nel primo anno recupero dell'importo investito (rendimento annuo dello 0%). Per gli altri periodi di detenzione si è ipotizzato che il prodotto abbia la performance indicata nello scenario moderato
- Euro 10.000 di investimento

	In caso di riscatto dopo 1 anno	In caso di riscatto dopo 8 anni
<b>Costi totali</b>	€ 936	€ 5.061
<b>Incidenza annuale dei costi (*)</b>	9,4%	4,9% ogni anno

(\*) Dimostra come i costi riducano ogni anno il rendimento nel corso del periodo di detenzione. Ad esempio, se l'uscita avviene al termine del periodo di detenzione raccomandato, si prevede che il rendimento medio annuo sarà pari al 13,3% prima dei costi e al 8,4% al netto dei costi. Una parte dei costi può essere condivisa con la persona che vende il prodotto per coprire i servizi che fornisce.

## Composizione dei costi

Costi una tantum di ingresso o di uscita		Incidenza annuale dei costi in caso di riscatto dopo 8 anni
<b>Costi di ingresso</b>	Sono i costi da sostenere al momento della sottoscrizione del contratto. Per questo prodotto sono pari a 75€ per premi inferiori a 20.000€ (spesa di emissione) e vengono trattenuti dal premio versato. Questo è l'importo massimo che si paga, si potrebbe pagare di meno.	<b>0,1%</b>
<b>Costi di uscita</b>	Sono i costi da sostenere in caso di uscita dall'investimento. I costi di uscita sono indicati come 'N/A' nella colonna successiva in quanto non si applicano se il prodotto è conservato fino al periodo di detenzione raccomandato. In caso di riscatto prima del termine del periodo di detenzione raccomandato potrebbero essere applicate delle penalità di uscita.	<b>N/A</b>
Costi correnti registrati ogni anno		
<b>Commissioni di gestione e altri costi amministrativi o di esercizio</b>	Sono i costi annuali massimi applicati al valore dell'investimento, comprensivi dei costi delle opzioni di investimento sottostanti. Si tratta di una stima basata sui costi effettivi dell'ultimo anno.	<b>3,6%</b>
<b>Costi di transazione</b>	Si tratta di una stima dei costi per acquisto o vendita degli investimenti sottostanti le opzioni di investimento del prodotto. L'importo effettivo varierà a seconda dell'importo che viene acquistato e venduto.	<b>0,2%</b>
Oneri accessori sostenuti in determinate condizioni		
<b>Commissioni di performance</b>	Sono le commissioni di performance relative alle opzioni di investimento sottostanti il prodotto. L'importo effettivo varierà a seconda dell'andamento dell'investimento. La stima dei costi aggregati di cui sopra comprende la media degli ultimi 5 anni.	<b>0,8%</b>

## Altre informazioni rilevanti

Sul sito internet [www.zurich.it](http://www.zurich.it), nella pagina dedicata a Zurich MultiInvest Plus, è disponibile il documento 'Performance passate' in cui sono rese disponibili le informazioni sulla performance passata della presente opzione di investimento degli ultimi 10 anni, se disponibili.

## Prodotto: Zurich MultiInvest Plus

Di seguito vengono riportate le caratteristiche dell'opzione di investimento sottostante il prodotto in relazione a: obiettivi dell'investimento, investitori al dettaglio cui è destinata l'opzione di investimento, indicatore di rischio, scenari di performance, costi totali, incidenza annuale dei costi sul rendimento.

### Opzione di investimento: Candriam Eq. L Robotics&Innovative Tech. I Cap EUR

ISIN: LU1613213971

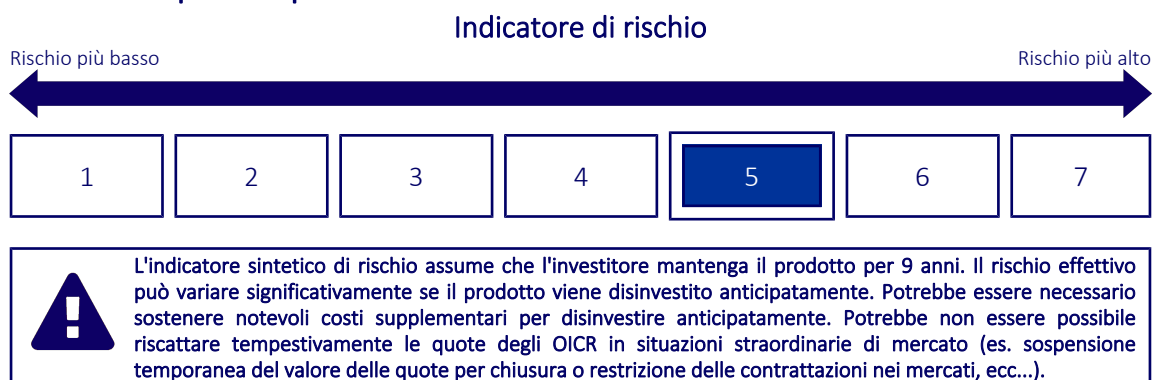
Codice Interno: 236

Data di realizzazione del documento: 17/10/2024

## Cos'è questa opzione d'investimento?

- Obiettivi:** Sulla durata d'investimento consigliata, il fondo mira ad ottenere una crescita del capitale, investendo nei principali attivi trattati. Principali attivi trattati: Azioni di società ritenute ben posizionate per trarre vantaggio dalle evoluzioni delle innovazioni tecnologiche, con sede e/o attività preponderante in tutto il mondo. Nell'ambito dei limiti imposti dall'obiettivo e dalla politica d'investimento del fondo, il team di gestione effettua scelte discrezionali d'investimento nel portafoglio, in funzione di analisi specifiche delle caratteristiche e delle prospettive di evoluzione degli attivi trattati. Questo comparto è un fondo di convinzione: la sua gestione è basata sulla rigorosa selezione di un numero limitato di azioni di tutte le capitalizzazioni.
- Investitore al dettaglio a cui è destinata l'opzione di investimento:** Questa opzione di investimento è destinata a investitori con una buona conoscenza dei mercati finanziari e che sono disposti ad assumere un moderato rischio di perdita del capitale investito a fronte di possibili rendimenti significativi, detenendo l'investimento per almeno 9 anni (periodo di detenzione raccomandato).

## Quali sono i rischi e qual è il potenziale rendimento?



- L'indicatore sintetico di rischio è un'indicazione orientativa del livello di rischio dell'opzione di questo prodotto rispetto ad altri prodotti ed esprime la probabilità che il prodotto subisca una perdita a causa di movimenti del mercato o se Zurich Investment Life S.p.A. non è in grado di pagarti quanto dovuto.
- Questa opzione di investimento è stata classificata al livello 5 su 7, che è un livello di rischio medio-alto. Ciò significa che le perdite potenziali dovute alla performance futura del prodotto sono classificate nel livello medio-alto e che molto improbabile che le cattive condizioni di mercato influenzino la capacità di Zurich Investment Life S.p.A. di pagarti quanto dovuto.
- Per la parte di premio investita in quote di OICR, Zurich MultiInvest Plus non prevede alcuna forma di protezione della performance futura del mercato; pertanto potresti perdere l'intero investimento o parte di esso.  
Per la parte di premio eventualmente investita nella Gestione Separata, il rimborso minimo a cui si ha diritto è almeno del 100% del premio investito. Qualsiasi importo superiore a quello indicato e qualsiasi rendimento aggiuntivo dipendono dalla performance futura del mercato e sono incerti. Tuttavia in caso di riscatto, per effetto dei costi applicati potresti ottenere un importo inferiore ai premi versati.

## Scenari di performance

Il possibile rimborso dipenderà dall'andamento futuro dei mercati, che è incerto e non può essere previsto con esattezza. Lo scenario sfavorevole, lo scenario moderato e lo scenario favorevole riportati sono illustrazioni basate sulla performance peggiore, la performance media e la performance migliore del prodotto o di un parametro di riferimento idoneo negli ultimi 14 anni. Nel futuro i mercati potrebbero avere un andamento molto diverso.

Periodo di detenzione raccomandato: 9 anni

Esempio di investimento: € 10.000

Premio assicurativo [€ 0]

		In caso di riscatto dopo 1 anno	In caso di riscatto dopo 9 anni
<b>Caso vita</b>			
<b>Minimo</b>	<b>Per la parte di Premio investita in quote di OICR non esiste un rendimento minimo garantito.</b>	-	-
<b>Stress</b>	<b>Possibile rimborso al netto dei costi</b>	€ 1.340	€ 440
	Rendimento medio annuo	-86,59%	-29,33%
<b>Sfavorevole</b>	<b>Possibile rimborso al netto dei costi</b>	€ 6.770	€ 8.570
	Rendimento medio annuo	-32,34%	-1,70%
<b>Moderato</b>	<b>Possibile rimborso al netto dei costi</b>	€ 10.970	€ 28.320
	Rendimento medio annuo	9,66%	12,26%
<b>Favorevole</b>	<b>Possibile rimborso al netto dei costi</b>	€ 15.640	€ 40.840
	Rendimento medio annuo	56,43%	16,92%

#### Caso morte

##### Evento assicurato

<b>(decesso dell'Assicurato)</b>	<b>Possibile rimborso ai beneficiari al netto dei costi</b>	€ 12.500	€ 31.160
----------------------------------	---	----------	----------

- Le cifre riportate comprendono tutti i costi del prodotto in quanto tale, ma possono non comprendere tutti i costi da voi pagati al consulente o al distributore. Le cifre non tengono conto della vostra situazione fiscale personale, che può incidere anch'essa sull'importo del rimborso.
- Lo scenario di stress indica quale potrebbe essere l'importo rimborsato in circostanze di mercato estreme.
- Lo scenario sfavorevole al termine del periodo di detenzione raccomandato si è verificato per un investimento nel prodotto o nel parametro di riferimento idoneo tra dicembre 2021 e agosto 2024.  
Lo scenario moderato al termine del periodo di detenzione raccomandato si è verificato per un investimento nel prodotto o nel parametro di riferimento idoneo tra maggio 2014 e maggio 2023.  
Lo scenario favorevole al termine del periodo di detenzione raccomandato si è verificato per un investimento nel prodotto o nel parametro di riferimento idoneo tra dicembre 2012 e dicembre 2021.
- Questo prodotto non è facilmente liquidabile. In caso di uscita dall'investimento prima del termine del periodo di detenzione raccomandato potrebbe essere necessario sostenere costi supplementari.
- Per la parte di premio investita in quote di OICR, non esiste un rendimento minimo garantito, pertanto potresti perdere l'intero investimento o parte di esso. Per la parte di premio eventualmente investita nella Gestione Separata, il rimborso minimo a cui si ha diritto è almeno del 100% del premio investito, al netto di eventuali costi di riscatto.

## Quali sono i costi?

Qualora la persona che vende questo prodotto o fornisce consulenza riguardo ad esso richieda un corrispettivo per questa attività, deve fornire informazioni su tale corrispettivo e illustrare l'impatto dello stesso sull'investimento nel corso del tempo.

### Andamento dei costi nel tempo

Le tabelle mostrano gli importi prelevati dall'investimento per coprire tutti i diversi tipi di costi. Tali importi dipendono dall'entità dell'investimento, dalla durata della detenzione del prodotto e dall'andamento del prodotto. Gli importi sono qui riportati a fini illustrativi e si basano su un importo esemplificativo dell'investimento e su diversi possibili periodi di investimento.

Si è ipotizzato quanto segue:

- Nel primo anno recupero dell'importo investito (rendimento annuo dello 0%). Per gli altri periodi di detenzione si è ipotizzato che il prodotto abbia la performance indicata nello scenario moderato
- Euro 10.000 di investimento

	In caso di riscatto dopo 1 anno	In caso di riscatto dopo 9 anni
<b>Costi totali</b>	€ 856	€ 6.018
<b>Incidenza annuale dei costi (*)</b>	8,6%	4,2% ogni anno

(\*) Dimostra come i costi riducano ogni anno il rendimento nel corso del periodo di detenzione. Ad esempio, se l'uscita avviene al termine del periodo di detenzione raccomandato, si prevede che il rendimento medio annuo sarà pari al 16,5% prima dei costi e al 12,3% al netto dei costi. Una parte dei costi può essere condivisa con la persona che vende il prodotto per coprire i servizi che fornisce.

## Composizione dei costi

Costi una tantum di ingresso o di uscita		Incidenza annuale dei costi in caso di riscatto dopo 9 anni
<b>Costi di ingresso</b>	Sono i costi da sostenere al momento della sottoscrizione del contratto. Per questo prodotto sono pari a 75€ per premi inferiori a 20.000€ (spesa di emissione) e vengono trattenuti dal premio versato. Questo è l'importo massimo che si paga, si potrebbe pagare di meno.	<b>0,1%</b>
<b>Costi di uscita</b>	Sono i costi da sostenere in caso di uscita dall'investimento. I costi di uscita sono indicati come 'N/A' nella colonna successiva in quanto non si applicano se il prodotto è conservato fino al periodo di detenzione raccomandato. In caso di riscatto prima del termine del periodo di detenzione raccomandato potrebbero essere applicate delle penalità di uscita.	<b>N/A</b>
Costi correnti registrati ogni anno		
<b>Commissioni di gestione e altri costi amministrativi o di esercizio</b>	Sono i costi annuali massimi applicati al valore dell'investimento, comprensivi dei costi delle opzioni di investimento sottostanti. Si tratta di una stima basata sui costi effettivi dell'ultimo anno.	<b>3,9%</b>
<b>Costi di transazione</b>	Si tratta di una stima dei costi per acquisto o vendita degli investimenti sottostanti le opzioni di investimento del prodotto. L'importo effettivo varierà a seconda dell'importo che viene acquistato e venduto.	<b>0,0%</b>
Oneri accessori sostenuti in determinate condizioni		
<b>Commissioni di performance</b>	Sono le commissioni di performance relative alle opzioni di investimento sottostanti il prodotto. L'importo effettivo varierà a seconda dell'andamento dell'investimento. La stima dei costi aggregati di cui sopra comprende la media degli ultimi 5 anni.	<b>0,0%</b>

## Altre informazioni rilevanti

Sul sito internet [www.zurich.it](http://www.zurich.it), nella pagina dedicata a Zurich MultiInvest Plus, è disponibile il documento 'Performance passate' in cui sono rese disponibili le informazioni sulla performance passata della presente opzione di investimento degli ultimi 10 anni, se disponibili.



## Prodotto: Zurich MultiInvest Plus

Di seguito vengono riportate le caratteristiche dell'opzione di investimento sottostante il prodotto in relazione a: obiettivi dell'investimento, investitori al dettaglio cui è destinata l'opzione di investimento, indicatore di rischio, scenari di performance, costi totali, incidenza annuale dei costi sul rendimento.

### Opzione di investimento: Candriam Sust. Bond Emerging Markets I EUR Hdg

ISIN: LU1434519846

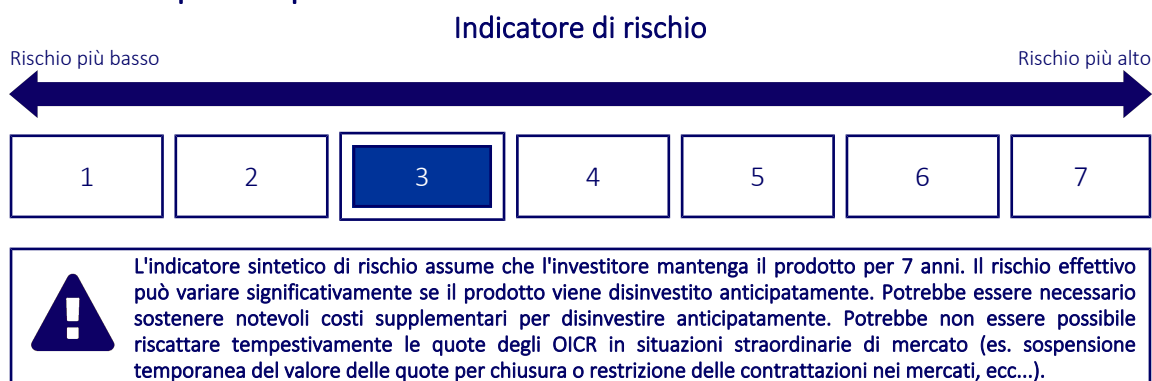
Codice Interno: 536

Data di realizzazione del documento: 17/10/2024

## Cos'è questa opzione d'investimento?

- Obiettivi:** Il fondo mira a realizzare la crescita del capitale, investendo soprattutto nei principali attivi scambiati, e a sovraperformare l'indice di riferimento. Il team di gestione effettua scelte di investimento discrezionali in base a una procedura di analisi economico-finanziaria, nonché all'analisi esclusiva Candriam dei fattori ESG (ambientali, sociali e di governance), entrambi indicativi dei rischi e delle opportunità a lungo termine. Quando un'obbligazione è declassata ad un livello inferiore a B-/B3 da tutte le agenzie di rating indipendenti o non è più considerata di qualità equiparabile dalla Società di gestione, tale attivo sarà venduto entro 6 mesi. Tuttavia, se i titoli che non soddisfano più ai requisiti di rating rappresentano meno del 3% del valore degli attivi del fondo, possono essere tollerati dalla Società di gestione a condizione che gli interessi degli Investitori non siano penalizzati. Gli emittenti societari vengono valutati sulla base di un'analisi delle attività aziendali e dei soggetti interessati.
- Investitore al dettaglio a cui è destinata l'opzione di investimento:** Questa opzione di investimento è destinata a investitori con una buona conoscenza dei mercati finanziari e che vogliono assumere bassi rischi di perdita del capitale investito a fronte di rendimenti contenuti, detenendo l'investimento per almeno 7 anni (periodo di detenzione raccomandato).

## Quali sono i rischi e qual è il potenziale rendimento?



- L'indicatore sintetico di rischio è un'indicazione orientativa del livello di rischio dell'opzione di questo prodotto rispetto ad altri prodotti ed esprime la probabilità che il prodotto subisca una perdita a causa di movimenti del mercato o se Zurich Investment Life S.p.A. non è in grado di pagarti quanto dovuto.
- Questa opzione di investimento è stata classificata al livello 3 su 7, che è un livello di rischio medio-basso. Ciò significa che le perdite potenziali dovute alla performance futura del prodotto sono classificate nel livello medio-basso e che molto improbabile che le cattive condizioni di mercato influenzino la capacità di Zurich Investment Life S.p.A. di pagarti quanto dovuto.
- Per la parte di premio investita in quote di OICR, Zurich MultiInvest Plus non prevede alcuna forma di protezione della performance futura del mercato; pertanto potresti perdere l'intero investimento o parte di esso.  
Per la parte di premio eventualmente investita nella Gestione Separata, il rimborso minimo a cui si ha diritto è almeno del 100% del premio investito. Qualsiasi importo superiore a quello indicato e qualsiasi rendimento aggiuntivo dipendono dalla performance futura del mercato e sono incerti. Tuttavia in caso di riscatto, per effetto dei costi applicati potresti ottenere un importo inferiore ai premi versati.

## Scenari di performance

Il possibile rimborso dipenderà dall'andamento futuro dei mercati, che è incerto e non può essere previsto con esattezza. Lo scenario sfavorevole, lo scenario moderato e lo scenario favorevole riportati sono illustrazioni basate sulla performance peggiore, la performance media e la performance migliore del prodotto o di un parametro di riferimento idoneo negli ultimi 12 anni. Nel futuro i mercati potrebbero avere un andamento molto diverso.

Periodo di detenzione raccomandato: 7 anni

Esempio di investimento: € 10.000

Premio assicurativo [€ 0]

		In caso di riscatto dopo 1 anno	In caso di riscatto dopo 7 anni
<b>Caso vita</b>			
<b>Minimo</b>	<b>Per la parte di Premio investita in quote di OICR non esiste un rendimento minimo garantito.</b>	-	-
<b>Stress</b>	<b>Possibile rimborso al netto dei costi</b>	€ 4.010	€ 3.480
	Rendimento medio annuo	-59,95%	-14,01%
<b>Sfavorevole</b>	<b>Possibile rimborso al netto dei costi</b>	€ 7.040	€ 6.630
	Rendimento medio annuo	-29,55%	-5,70%
<b>Moderato</b>	<b>Possibile rimborso al netto dei costi</b>	€ 9.340	€ 7.890
	Rendimento medio annuo	-6,65%	-3,33%
<b>Favorevole</b>	<b>Possibile rimborso al netto dei costi</b>	€ 10.420	€ 9.440
	Rendimento medio annuo	4,25%	-0,82%

#### Caso morte

##### Evento assicurato

<b>(decesso dell'Assicurato)</b>	<b>Possibile rimborso ai beneficiari al netto dei costi</b>	€ 10.640	€ 8.680
----------------------------------	---	----------	---------

- Le cifre riportate comprendono tutti i costi del prodotto in quanto tale, ma possono non comprendere tutti i costi da voi pagati al consulente o al distributore. Le cifre non tengono conto della vostra situazione fiscale personale, che può incidere anch'essa sull'importo del rimborso.
- Lo scenario di stress indica quale potrebbe essere l'importo rimborsato in circostanze di mercato estreme.
- Lo scenario sfavorevole al termine del periodo di detenzione raccomandato si è verificato per un investimento nel prodotto o nel parametro di riferimento idoneo tra ottobre 2016 e ottobre 2023.  
Lo scenario moderato al termine del periodo di detenzione raccomandato si è verificato per un investimento nel prodotto o nel parametro di riferimento idoneo tra gennaio 2016 e gennaio 2023.  
Lo scenario favorevole al termine del periodo di detenzione raccomandato si è verificato per un investimento nel prodotto o nel parametro di riferimento idoneo tra gennaio 2014 e gennaio 2021.
- Questo prodotto non è facilmente liquidabile. In caso di uscita dall'investimento prima del termine del periodo di detenzione raccomandato potrebbe essere necessario sostenere costi supplementari.
- Per la parte di premio investita in quote di OICR, non esiste un rendimento minimo garantito, pertanto potresti perdere l'intero investimento o parte di esso. Per la parte di premio eventualmente investita nella Gestione Separata, il rimborso minimo a cui si ha diritto è almeno del 100% del premio investito, al netto di eventuali costi di riscatto.

## Quali sono i costi?

Qualora la persona che vende questo prodotto o fornisce consulenza riguardo ad esso richieda un corrispettivo per questa attività, deve fornire informazioni su tale corrispettivo e illustrare l'impatto dello stesso sull'investimento nel corso del tempo.

### Andamento dei costi nel tempo

Le tabelle mostrano gli importi prelevati dall'investimento per coprire tutti i diversi tipi di costi. Tali importi dipendono dall'entità dell'investimento, dalla durata della detenzione del prodotto e dall'andamento del prodotto. Gli importi sono qui riportati a fini illustrativi e si basano su un importo esemplificativo dell'investimento e su diversi possibili periodi di investimento.

Si è ipotizzato quanto segue:

- Nel primo anno recupero dell'importo investito (rendimento annuo dello 0%). Per gli altri periodi di detenzione si è ipotizzato che il prodotto abbia la performance indicata nello scenario moderato
- Euro 10.000 di investimento

	In caso di riscatto dopo 1 anno	In caso di riscatto dopo 7 anni
<b>Costi totali</b>	€ 851	€ 2.448
<b>Incidenza annuale dei costi (*)</b>	8,6%	3,9% ogni anno

(\*) Dimostra come i costi riducano ogni anno il rendimento nel corso del periodo di detenzione. Ad esempio, se l'uscita avviene al termine del periodo di detenzione raccomandato, si prevede che il rendimento medio annuo sarà pari al 0,6% prima dei costi e al -3,3% al netto dei costi. Una parte dei costi può essere condivisa con la persona che vende il prodotto per coprire i servizi che fornisce.

## Composizione dei costi

Costi una tantum di ingresso o di uscita		Incidenza annuale dei costi in caso di riscatto dopo 7 anni
<b>Costi di ingresso</b>	Sono i costi da sostenere al momento della sottoscrizione del contratto. Per questo prodotto sono pari a 75€ per premi inferiori a 20.000€ (spesa di emissione) e vengono trattenuti dal premio versato. Questo è l'importo massimo che si paga, si potrebbe pagare di meno.	<b>0,1%</b>
<b>Costi di uscita</b>	Sono i costi da sostenere in caso di uscita dall'investimento. I costi di uscita sono indicati come 'N/A' nella colonna successiva in quanto non si applicano se il prodotto è conservato fino al periodo di detenzione raccomandato. In caso di riscatto prima del termine del periodo di detenzione raccomandato potrebbero essere applicate delle penalità di uscita.	<b>N/A</b>
Costi correnti registrati ogni anno		
<b>Commissioni di gestione e altri costi amministrativi o di esercizio</b>	Sono i costi annuali massimi applicati al valore dell'investimento, comprensivi dei costi delle opzioni di investimento sottostanti. Si tratta di una stima basata sui costi effettivi dell'ultimo anno.	<b>3,3%</b>
<b>Costi di transazione</b>	Si tratta di una stima dei costi per acquisto o vendita degli investimenti sottostanti le opzioni di investimento del prodotto. L'importo effettivo varierà a seconda dell'importo che viene acquistato e venduto.	<b>0,3%</b>
Oneri accessori sostenuti in determinate condizioni		
<b>Commissioni di performance</b>	Sono le commissioni di performance relative alle opzioni di investimento sottostanti il prodotto. L'importo effettivo varierà a seconda dell'andamento dell'investimento. La stima dei costi aggregati di cui sopra comprende la media degli ultimi 5 anni.	<b>0,0%</b>

## Altre informazioni rilevanti

Sul sito internet [www.zurich.it](http://www.zurich.it), nella pagina dedicata a Zurich MultiInvest Plus, è disponibile il documento 'Performance passate' in cui sono rese disponibili le informazioni sulla performance passata della presente opzione di investimento degli ultimi 10 anni, se disponibili.

## Prodotto: Zurich MultiInvest Plus

Di seguito vengono riportate le caratteristiche dell'opzione di investimento sottostante il prodotto in relazione a: obiettivi dell'investimento, investitori al dettaglio cui è destinata l'opzione di investimento, indicatore di rischio, scenari di performance, costi totali, incidenza annuale dei costi sul rendimento.

### Opzione di investimento: Candriam Sust. Bond Euro Corporate I EUR

ISIN: LU1313770619

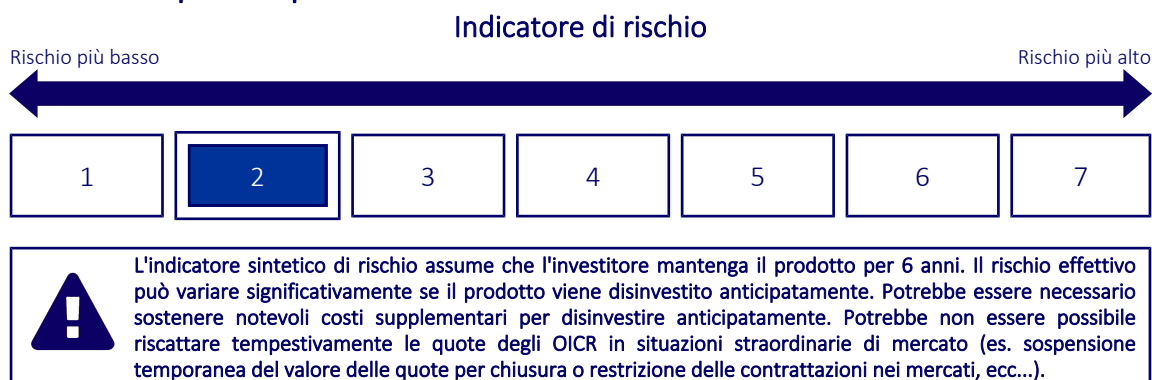
Codice Interno: 537

Data di realizzazione del documento: 17/10/2024

## Cos'è questa opzione d'investimento?

- **Obiettivi:** Il fondo mira a realizzare la crescita del capitale, investendo soprattutto nei principali attivi scambiati, e a sovraperformare l'indice di riferimento. Il team di gestione effettua scelte di investimento discrezionali in base a una procedura di analisi economico-finanziaria, nonché all'analisi esclusiva Candriam dei fattori ESG (ambientali, sociali e di governance), entrambi indicativi dei rischi e delle opportunità a lungo termine. Gli emittenti vengono valutati sulla base di un'analisi delle attività aziendali e dei soggetti interessati. Inoltre, il fondo mira ad escludere le società che hanno significativamente e ripetutamente violato uno dei principi del Global Compact delle Nazioni Unite; sono significativamente esposte ad attività controverse (tabacco, carbone termico, armi e produzione di petrolio e gas non convenzionali...) producono, utilizzano o possiedono mine antiuomo, bombe a grappolo, sostanze chimiche, biologiche, fosforo bianco, uranio impoverito e armi nucleari; e/o sono esposte ai paesi considerati regimi altamente oppressivi
- **Investitore al dettaglio a cui è destinata l'opzione di investimento:** Questa opzione di investimento è destinata a investitori con una buona conoscenza dei mercati finanziari e che non sono disposti ad accettare oscillazioni del valore dell'investimento con un rischio di perdita del capitale investito basso a fronte di rendimenti modesti ma stabili, detenendo l'investimento per almeno 6 anni (periodo di detenzione raccomandato).

## Quali sono i rischi e qual è il potenziale rendimento?



- L'indicatore sintetico di rischio è un'indicazione orientativa del livello di rischio dell'opzione di questo prodotto rispetto ad altri prodotti ed esprime la probabilità che il prodotto subisca una perdita a causa di movimenti del mercato o se Zurich Investment Life S.p.A. non è in grado di pagarti quanto dovuto.
- Questa opzione di investimento è stata classificata al livello 2 su 7, che è un livello di rischio basso. Ciò significa che le perdite potenziali dovute alla performance futura del prodotto sono classificate nel livello basso e che molto improbabile che le cattive condizioni di mercato influenzino la capacità di Zurich Investment Life S.p.A. di pagarti quanto dovuto.
- Per la parte di premio investita in quote di OICR, Zurich MultiInvest Plus non prevede alcuna forma di protezione della performance futura del mercato; pertanto potresti perdere l'intero investimento o parte di esso.  
Per la parte di premio eventualmente investita nella Gestione Separata, il rimborso minimo a cui si ha diritto è almeno del 100% del premio investito. Qualsiasi importo superiore a quello indicato e qualsiasi rendimento aggiuntivo dipendono dalla performance futura del mercato e sono incerti. Tuttavia in caso di riscatto, per effetto dei costi applicati potresti ottenere un importo inferiore ai premi versati.

## Scenari di performance

Il possibile rimborso dipenderà dall'andamento futuro dei mercati, che è incerto e non può essere previsto con esattezza. Lo scenario sfavorevole, lo scenario moderato e lo scenario favorevole riportati sono illustrazioni basate sulla performance peggiore, la performance media e la performance migliore del prodotto o di un parametro di riferimento idoneo negli ultimi 11 anni. Nel futuro i mercati potrebbero avere un andamento molto diverso.

Periodo di detenzione raccomandato: 6 anni

Esempio di investimento: € 10.000

Premio assicurativo [€ 0]

		In caso di riscatto dopo 1 anno	In caso di riscatto dopo 6 anni
<b>Caso vita</b>			
<b>Minimo</b>	<b>Per la parte di Premio investita in quote di OICR non esiste un rendimento minimo garantito.</b>	-	-
<b>Stress</b>	<b>Possibile rimborso al netto dei costi</b>	€ 7.170	€ 6.210
	Rendimento medio annuo	-28,27%	-7,63%
<b>Sfavorevole</b>	<b>Possibile rimborso al netto dei costi</b>	€ 7.930	€ 7.680
	Rendimento medio annuo	-20,71%	-4,31%
<b>Moderato</b>	<b>Possibile rimborso al netto dei costi</b>	€ 9.470	€ 9.070
	Rendimento medio annuo	-5,26%	-1,62%
<b>Favorevole</b>	<b>Possibile rimborso al netto dei costi</b>	€ 10.110	€ 10.280
	Rendimento medio annuo	1,15%	0,46%

#### Caso morte

##### Evento assicurato

<b>(decesso dell'Assicurato)</b>	<b>Possibile rimborso ai beneficiari al netto dei costi</b>	€ 10.800	€ 9.970
----------------------------------	---	----------	---------

- Le cifre riportate comprendono tutti i costi del prodotto in quanto tale, ma possono non comprendere tutti i costi da voi pagati al consulente o al distributore. Le cifre non tengono conto della vostra situazione fiscale personale, che può incidere anch'essa sull'importo del rimborso.
- Lo scenario di stress indica quale potrebbe essere l'importo rimborsato in circostanze di mercato estreme.
- Lo scenario sfavorevole al termine del periodo di detenzione raccomandato si è verificato per un investimento nel prodotto o nel parametro di riferimento idoneo tra settembre 2016 e settembre 2022.  
Lo scenario moderato al termine del periodo di detenzione raccomandato si è verificato per un investimento nel prodotto o nel parametro di riferimento idoneo tra febbraio 2016 e febbraio 2022.  
Lo scenario favorevole al termine del periodo di detenzione raccomandato si è verificato per un investimento nel prodotto o nel parametro di riferimento idoneo tra agosto 2013 e agosto 2019.
- Questo prodotto non è facilmente liquidabile. In caso di uscita dall'investimento prima del termine del periodo di detenzione raccomandato potrebbe essere necessario sostenere costi supplementari.
- Per la parte di premio investita in quote di OICR, non esiste un rendimento minimo garantito, pertanto potresti perdere l'intero investimento o parte di esso. Per la parte di premio eventualmente investita nella Gestione Separata, il rimborso minimo a cui si ha diritto è almeno del 100% del premio investito, al netto di eventuali costi di riscatto.

## Quali sono i costi?

Qualora la persona che vende questo prodotto o fornisce consulenza riguardo ad esso richieda un corrispettivo per questa attività, deve fornire informazioni su tale corrispettivo e illustrare l'impatto dello stesso sull'investimento nel corso del tempo.

### Andamento dei costi nel tempo

Le tabelle mostrano gli importi prelevati dall'investimento per coprire tutti i diversi tipi di costi. Tali importi dipendono dall'entità dell'investimento, dalla durata della detenzione del prodotto e dall'andamento del prodotto. Gli importi sono qui riportati a fini illustrativi e si basano su un importo esemplificativo dell'investimento e su diversi possibili periodi di investimento.

Si è ipotizzato quanto segue:

- Nel primo anno recupero dell'importo investito (rendimento annuo dello 0%). Per gli altri periodi di detenzione si è ipotizzato che il prodotto abbia la performance indicata nello scenario moderato
- Euro 10.000 di investimento

	In caso di riscatto dopo 1 anno	In caso di riscatto dopo 6 anni
<b>Costi totali</b>	€ 816	€ 2.089
<b>Incidenza annuale dei costi (*)</b>	8,2%	3,6% ogni anno

(\*) Dimostra come i costi riducano ogni anno il rendimento nel corso del periodo di detenzione. Ad esempio, se l'uscita avviene al termine del periodo di detenzione raccomandato, si prevede che il rendimento medio annuo sarà pari al 2% prima dei costi e al -1,6% al netto dei costi. Una parte dei costi può essere condivisa con la persona che vende il prodotto per coprire i servizi che fornisce.

## Composizione dei costi

Costi una tantum di ingresso o di uscita		Incidenza annuale dei costi in caso di riscatto dopo 6 anni
<b>Costi di ingresso</b>	Sono i costi da sostenere al momento della sottoscrizione del contratto. Per questo prodotto sono pari a 75€ per premi inferiori a 20.000€ (spesa di emissione) e vengono trattenuti dal premio versato. Questo è l'importo massimo che si paga, si potrebbe pagare di meno.	0,1%
<b>Costi di uscita</b>	Sono i costi da sostenere in caso di uscita dall'investimento. I costi di uscita sono indicati come 'N/A' nella colonna successiva in quanto non si applicano se il prodotto è conservato fino al periodo di detenzione raccomandato. In caso di riscatto prima del termine del periodo di detenzione raccomandato potrebbero essere applicate delle penalità di uscita.	N/A
Costi correnti registrati ogni anno		
<b>Commissioni di gestione e altri costi amministrativi o di esercizio</b>	Sono i costi annuali massimi applicati al valore dell'investimento, comprensivi dei costi delle opzioni di investimento sottostanti. Si tratta di una stima basata sui costi effettivi dell'ultimo anno.	3,2%
<b>Costi di transazione</b>	Si tratta di una stima dei costi per acquisto o vendita degli investimenti sottostanti le opzioni di investimento del prodotto. L'importo effettivo varierà a seconda dell'importo che viene acquistato e venduto.	0,1%
Oneri accessori sostenuti in determinate condizioni		
<b>Commissioni di performance</b>	Sono le commissioni di performance relative alle opzioni di investimento sottostanti il prodotto. L'importo effettivo varierà a seconda dell'andamento dell'investimento. La stima dei costi aggregati di cui sopra comprende la media degli ultimi 5 anni.	0,0%

## Altre informazioni rilevanti

Sul sito internet [www.zurich.it](http://www.zurich.it), nella pagina dedicata a Zurich MultiInvest Plus, è disponibile il documento 'Performance passate' in cui sono rese disponibili le informazioni sulla performance passata della presente opzione di investimento degli ultimi 10 anni, se disponibili.

## Prodotto: Zurich MultiInvest Plus

Di seguito vengono riportate le caratteristiche dell'opzione di investimento sottostante il prodotto in relazione a: obiettivi dell'investimento, investitori al dettaglio cui è destinata l'opzione di investimento, indicatore di rischio, scenari di performance, costi totali, incidenza annuale dei costi sul rendimento.

### Opzione di investimento: Candriam Sust. Bond Global High Yield I Cap EUR

ISIN: LU1644441476

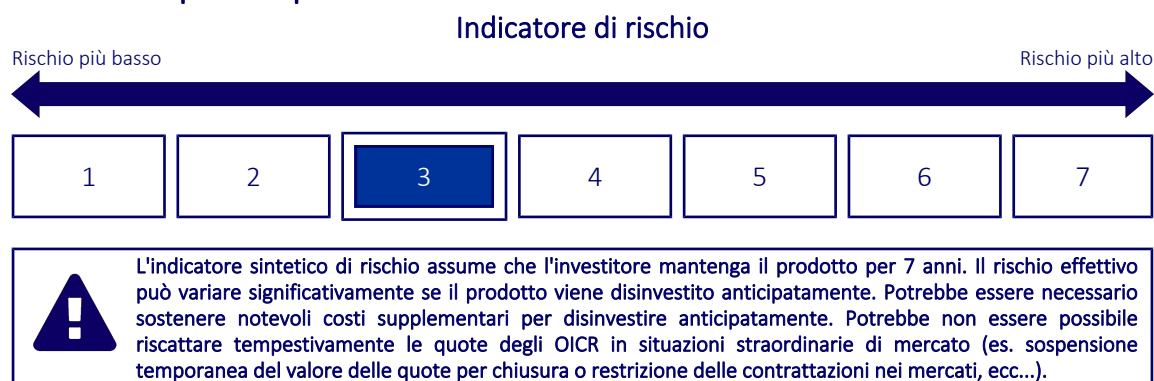
Codice Interno: 539

Data di realizzazione del documento: 17/10/2024

## Cos'è questa opzione d'investimento?

- Obiettivi:** Il fondo mira a realizzare la crescita del capitale, investendo soprattutto nei principali attivi scambiati, e a sovraperformare l'indice di riferimento. Il team di gestione effettua scelte di investimento discrezionali in base a una procedura di analisi economico-finanziaria, nonché all'analisi esclusiva Candriam dei fattori ESG (ambientali, sociali e di governance), entrambi indicativi dei rischi e delle opportunità a lungo termine. Quando un'obbligazione è declassata ad un livello inferiore a B-/B3 da tutte le agenzie di rating indipendenti o non è più considerata di qualità equiparabile dalla Società di gestione, tale attivo sarà venduto entro 6 mesi. Tuttavia, se i titoli che non soddisfano più ai requisiti di rating rappresentano meno del 3% del valore degli attivi del fondo, possono essere tollerati dalla Società di gestione a condizione che gli interessi degli Investitori non siano penalizzati. Gli emittenti societari vengono valutati sulla base di un'analisi delle attività aziendali (il modo in cui le attività delle società affrontano le principali sfide legate alla sostenibilità...) e dei soggetti interessati
- Investitore al dettaglio a cui è destinata l'opzione di investimento:** Questa opzione di investimento è destinata a investitori con una buona conoscenza dei mercati finanziari e che vogliono assumere bassi rischi di perdita del capitale investito a fronte di rendimenti contenuti, detenendo l'investimento per almeno 7 anni (periodo di detenzione raccomandato).

## Quali sono i rischi e qual è il potenziale rendimento?



- L'indicatore sintetico di rischio è un'indicazione orientativa del livello di rischio dell'opzione di questo prodotto rispetto ad altri prodotti ed esprime la probabilità che il prodotto subisca una perdita a causa di movimenti del mercato o se Zurich Investment Life S.p.A. non è in grado di pagarti quanto dovuto.
- Questa opzione di investimento è stata classificata al livello 3 su 7, che è un livello di rischio medio-basso. Ciò significa che le perdite potenziali dovute alla performance futura del prodotto sono classificate nel livello medio-basso e che molto improbabile che le cattive condizioni di mercato influenzino la capacità di Zurich Investment Life S.p.A. di pagarti quanto dovuto.
- Per la parte di premio investita in quote di OICR, Zurich MultiInvest Plus non prevede alcuna forma di protezione della performance futura del mercato; pertanto potresti perdere l'intero investimento o parte di esso.  
Per la parte di premio eventualmente investita nella Gestione Separata, il rimborso minimo a cui si ha diritto è almeno del 100% del premio investito. Qualsiasi importo superiore a quello indicato e qualsiasi rendimento aggiuntivo dipendono dalla performance futura del mercato e sono incerti. Tuttavia in caso di riscatto, per effetto dei costi applicati potresti ottenere un importo inferiore ai premi versati.

## Scenari di performance

Il possibile rimborso dipenderà dall'andamento futuro dei mercati, che è incerto e non può essere previsto con esattezza. Lo scenario sfavorevole, lo scenario moderato e lo scenario favorevole riportati sono illustrazioni basate sulla performance peggiore, la performance media e la performance migliore del prodotto o di un parametro di riferimento idoneo negli ultimi 12 anni. Nel futuro i mercati potrebbero avere un andamento molto diverso.

Periodo di detenzione raccomandato: 7 anni

Esempio di investimento: € 10.000

Premio assicurativo [€ 0]

		In caso di riscatto dopo 1 anno	In caso di riscatto dopo 7 anni
<b>Caso vita</b>			
<b>Minimo</b>	<b>Per la parte di Premio investita in quote di OICR non esiste un rendimento minimo garantito.</b>	-	-
<b>Stress</b>	<b>Possibile rimborso al netto dei costi</b>	€ 5.410	€ 4.670
	Rendimento medio annuo	-45,95%	-10,32%
<b>Sfavorevole</b>	<b>Possibile rimborso al netto dei costi</b>	€ 8.140	€ 8.400
	Rendimento medio annuo	-18,62%	-2,46%
<b>Moderato</b>	<b>Possibile rimborso al netto dei costi</b>	€ 9.670	€ 9.690
	Rendimento medio annuo	-3,25%	-0,45%
<b>Favorevole</b>	<b>Possibile rimborso al netto dei costi</b>	€ 10.860	€ 10.890
	Rendimento medio annuo	8,57%	1,22%

#### Caso morte

##### Evento assicurato

<b>(decesso dell'Assicurato)</b>	<b>Possibile rimborso ai beneficiari al netto dei costi</b>	€ 11.030	€ 10.650
----------------------------------	---	----------	----------

- Le cifre riportate comprendono tutti i costi del prodotto in quanto tale, ma possono non comprendere tutti i costi da voi pagati al consulente o al distributore. Le cifre non tengono conto della vostra situazione fiscale personale, che può incidere anch'essa sull'importo del rimborso.
- Lo scenario di stress indica quale potrebbe essere l'importo rimborsato in circostanze di mercato estreme.
- Lo scenario sfavorevole al termine del periodo di detenzione raccomandato si è verificato per un investimento nel prodotto o nel parametro di riferimento idoneo tra dicembre 2021 e agosto 2024.  
Lo scenario moderato al termine del periodo di detenzione raccomandato si è verificato per un investimento nel prodotto o nel parametro di riferimento idoneo tra aprile 2013 e aprile 2020.  
Lo scenario favorevole al termine del periodo di detenzione raccomandato si è verificato per un investimento nel prodotto o nel parametro di riferimento idoneo tra dicembre 2013 e dicembre 2020.
- Questo prodotto non è facilmente liquidabile. In caso di uscita dall'investimento prima del termine del periodo di detenzione raccomandato potrebbe essere necessario sostenere costi supplementari.
- Per la parte di premio investita in quote di OICR, non esiste un rendimento minimo garantito, pertanto potresti perdere l'intero investimento o parte di esso. Per la parte di premio eventualmente investita nella Gestione Separata, il rimborso minimo a cui si ha diritto è almeno del 100% del premio investito, al netto di eventuali costi di riscatto.

## Quali sono i costi?

Qualora la persona che vende questo prodotto o fornisce consulenza riguardo ad esso richieda un corrispettivo per questa attività, deve fornire informazioni su tale corrispettivo e illustrare l'impatto dello stesso sull'investimento nel corso del tempo.

### Andamento dei costi nel tempo

Le tabelle mostrano gli importi prelevati dall'investimento per coprire tutti i diversi tipi di costi. Tali importi dipendono dall'entità dell'investimento, dalla durata della detenzione del prodotto e dall'andamento del prodotto. Gli importi sono qui riportati a fini illustrativi e si basano su un importo esemplificativo dell'investimento e su diversi possibili periodi di investimento.

Si è ipotizzato quanto segue:

- Nel primo anno recupero dell'importo investito (rendimento annuo dello 0%). Per gli altri periodi di detenzione si è ipotizzato che il prodotto abbia la performance indicata nello scenario moderato
- Euro 10.000 di investimento

	In caso di riscatto dopo 1 anno	In caso di riscatto dopo 7 anni
<b>Costi totali</b>	€ 857	€ 2.729
<b>Incidenza annuale dei costi (*)</b>	8,6%	4,0% ogni anno

(\*) Dimostra come i costi riducano ogni anno il rendimento nel corso del periodo di detenzione. Ad esempio, se l'uscita avviene al termine del periodo di detenzione raccomandato, si prevede che il rendimento medio annuo sarà pari al 3,5% prima dei costi e al -0,5% al netto dei costi. Una parte dei costi può essere condivisa con la persona che vende il prodotto per coprire i servizi che fornisce.



## Composizione dei costi

Costi una tantum di ingresso o di uscita		Incidenza annuale dei costi in caso di riscatto dopo 7 anni
<b>Costi di ingresso</b>	Sono i costi da sostenere al momento della sottoscrizione del contratto. Per questo prodotto sono pari a 75€ per premi inferiori a 20.000€ (spesa di emissione) e vengono trattenuti dal premio versato. Questo è l'importo massimo che si paga, si potrebbe pagare di meno.	<b>0,1%</b>
<b>Costi di uscita</b>	Sono i costi da sostenere in caso di uscita dall'investimento. I costi di uscita sono indicati come 'N/A' nella colonna successiva in quanto non si applicano se il prodotto è conservato fino al periodo di detenzione raccomandato. In caso di riscatto prima del termine del periodo di detenzione raccomandato potrebbero essere applicate delle penalità di uscita.	<b>N/A</b>
Costi correnti registrati ogni anno		
<b>Commissioni di gestione e altri costi amministrativi o di esercizio</b>	Sono i costi annuali massimi applicati al valore dell'investimento, comprensivi dei costi delle opzioni di investimento sottostanti. Si tratta di una stima basata sui costi effettivi dell'ultimo anno.	<b>3,5%</b>
<b>Costi di transazione</b>	Si tratta di una stima dei costi per acquisto o vendita degli investimenti sottostanti le opzioni di investimento del prodotto. L'importo effettivo varierà a seconda dell'importo che viene acquistato e venduto.	<b>0,3%</b>
Oneri accessori sostenuti in determinate condizioni		
<b>Commissioni di performance</b>	Sono le commissioni di performance relative alle opzioni di investimento sottostanti il prodotto. L'importo effettivo varierà a seconda dell'andamento dell'investimento. La stima dei costi aggregati di cui sopra comprende la media degli ultimi 5 anni.	<b>0,0%</b>

## Altre informazioni rilevanti

Sul sito internet [www.zurich.it](http://www.zurich.it), nella pagina dedicata a Zurich MultiInvest Plus, è disponibile il documento 'Performance passate' in cui sono rese disponibili le informazioni sulla performance passata della presente opzione di investimento degli ultimi 10 anni, se disponibili.

## Prodotto: Zurich MultiInvest Plus

Di seguito vengono riportate le caratteristiche dell'opzione di investimento sottostante il prodotto in relazione a: obiettivi dell'investimento, investitori al dettaglio cui è destinata l'opzione di investimento, indicatore di rischio, scenari di performance, costi totali, incidenza annuale dei costi sul rendimento.

### Opzione di investimento: Candriam Sust. Equity Emerging Markets I EUR

ISIN: LU1434524259

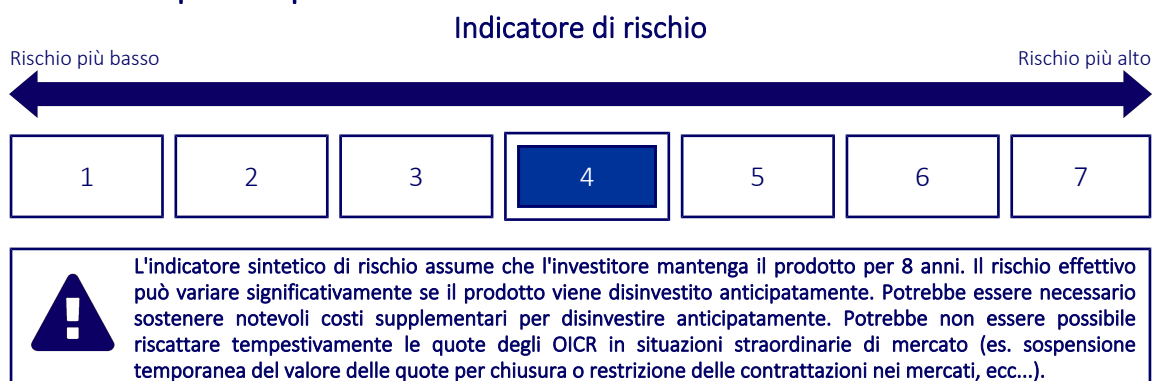
Codice Interno: 538

Data di realizzazione del documento: 17/10/2024

## Cos'è questa opzione d'investimento?

- **Obiettivi:** Azioni di società con sede legale e/o che svolgono le attività principali nei paesi emergenti. Il fondo mira a realizzare la crescita del capitale, investendo soprattutto nei principali attivi scambiati, e a sovraperformare l'indice di riferimento. Il team di gestione effettua scelte di investimento discrezionali in base a una procedura di analisi economico-finanziaria, nonché all'analisi esclusiva Candriam dei fattori ESG, entrambi indicativi dei rischi e delle opportunità a lungo termine. Inoltre, il fondo mira ad escludere le società che (i) hanno significativamente e ripetutamente violato uno dei principi del Global Compact delle Nazioni Unite; (ii) sono significativamente esposte ad attività controverse (tabacco, carbone termico, armi e produzione di petrolio e gas non convenzionali...) (iii) producono, utilizzano o possiedono mine antiuomo, bombe a grappolo, sostanze chimiche, biologiche, fosforo bianco, uranio impoverito e armi nucleari; e/o (iv) sono esposte ai paesi considerati regimi altamente oppressivi.
- **Investitore al dettaglio a cui è destinata l'opzione di investimento:** Questa opzione di investimento è destinata a investitori con una buona conoscenza dei mercati finanziari e che sono disposti ad assumere un possibile rischio di perdita del capitale investito a fronte di potenziali rendimenti moderati, detenendo l'investimento per almeno 8 anni (periodo di detenzione raccomandato).

## Quali sono i rischi e qual è il potenziale rendimento?



- L'indicatore sintetico di rischio è un'indicazione orientativa del livello di rischio dell'opzione di questo prodotto rispetto ad altri prodotti ed esprime la probabilità che il prodotto subisca una perdita a causa di movimenti del mercato o se Zurich Investment Life S.p.A. non è in grado di pagarti quanto dovuto.
- Questa opzione di investimento è stata classificata al livello 4 su 7, che è un livello di rischio medio. Ciò significa che le perdite potenziali dovute alla performance futura del prodotto sono classificate nel livello medio e che molto improbabile che le cattive condizioni di mercato influenzino la capacità di Zurich Investment Life S.p.A. di pagarti quanto dovuto.
- Per la parte di premio investita in quote di OICR, Zurich MultiInvest Plus non prevede alcuna forma di protezione della performance futura del mercato; pertanto potresti perdere l'intero investimento o parte di esso.  
Per la parte di premio eventualmente investita nella Gestione Separata, il rimborso minimo a cui si ha diritto è almeno del 100% del premio investito. Qualsiasi importo superiore a quello indicato e qualsiasi rendimento aggiuntivo dipendono dalla performance futura del mercato e sono incerti. Tuttavia in caso di riscatto, per effetto dei costi applicati potresti ottenere un importo inferiore ai premi versati.

## Scenari di performance

Il possibile rimborso dipenderà dall'andamento futuro dei mercati, che è incerto e non può essere previsto con esattezza. Lo scenario sfavorevole, lo scenario moderato e lo scenario favorevole riportati sono illustrazioni basate sulla performance peggiore, la performance media e la performance migliore del prodotto o di un parametro di riferimento idoneo negli ultimi 13 anni. Nel futuro i mercati potrebbero avere un andamento molto diverso.

Periodo di detenzione raccomandato: 8 anni

Esempio di investimento: € 10.000

Premio assicurativo [€ 0]

		In caso di riscatto dopo 1 anno	In caso di riscatto dopo 8 anni
<b>Caso vita</b>			
<b>Minimo</b>	<b>Per la parte di Premio investita in quote di OICR non esiste un rendimento minimo garantito.</b>	-	-
<b>Stress</b>	<b>Possibile rimborso al netto dei costi</b>	€ 2.730	€ 1.300
	Rendimento medio annuo	-72,73%	-22,51%
<b>Sfavorevole</b>	<b>Possibile rimborso al netto dei costi</b>	€ 6.770	€ 5.860
	Rendimento medio annuo	-32,29%	-6,46%
<b>Moderato</b>	<b>Possibile rimborso al netto dei costi</b>	€ 9.840	€ 13.640
	Rendimento medio annuo	-1,61%	3,95%
<b>Favorevole</b>	<b>Possibile rimborso al netto dei costi</b>	€ 15.320	€ 20.430
	Rendimento medio annuo	53,18%	9,34%

#### Caso morte

##### Evento assicurato

<b>(decesso dell'Assicurato)</b>	<b>Possibile rimborso ai beneficiari al netto dei costi</b>	€ 11.220	€ 15.000
----------------------------------	---	----------	----------

- Le cifre riportate comprendono tutti i costi del prodotto in quanto tale, ma possono non comprendere tutti i costi da voi pagati al consulente o al distributore. Le cifre non tengono conto della vostra situazione fiscale personale, che può incidere anch'essa sull'importo del rimborso.
- Lo scenario di stress indica quale potrebbe essere l'importo rimborsato in circostanze di mercato estreme.
- Lo scenario sfavorevole al termine del periodo di detenzione raccomandato si è verificato per un investimento nel prodotto o nel parametro di riferimento idoneo tra giugno 2021 e agosto 2024.  
Lo scenario moderato al termine del periodo di detenzione raccomandato si è verificato per un investimento nel prodotto o nel parametro di riferimento idoneo tra gennaio 2012 e gennaio 2020.  
Lo scenario favorevole al termine del periodo di detenzione raccomandato si è verificato per un investimento nel prodotto o nel parametro di riferimento idoneo tra giugno 2013 e giugno 2021.
- Questo prodotto non è facilmente liquidabile. In caso di uscita dall'investimento prima del termine del periodo di detenzione raccomandato potrebbe essere necessario sostenere costi supplementari.
- Per la parte di premio investita in quote di OICR, non esiste un rendimento minimo garantito, pertanto potresti perdere l'intero investimento o parte di esso. Per la parte di premio eventualmente investita nella Gestione Separata, il rimborso minimo a cui si ha diritto è almeno del 100% del premio investito, al netto di eventuali costi di riscatto.

## Quali sono i costi?

Qualora la persona che vende questo prodotto o fornisce consulenza riguardo ad esso richieda un corrispettivo per questa attività, deve fornire informazioni su tale corrispettivo e illustrare l'impatto dello stesso sull'investimento nel corso del tempo.

### Andamento dei costi nel tempo

Le tabelle mostrano gli importi prelevati dall'investimento per coprire tutti i diversi tipi di costi. Tali importi dipendono dall'entità dell'investimento, dalla durata della detenzione del prodotto e dall'andamento del prodotto. Gli importi sono qui riportati a fini illustrativi e si basano su un importo esemplificativo dell'investimento e su diversi possibili periodi di investimento.

Si è ipotizzato quanto segue:

- Nel primo anno recupero dell'importo investito (rendimento annuo dello 0%). Per gli altri periodi di detenzione si è ipotizzato che il prodotto abbia la performance indicata nello scenario moderato
- Euro 10.000 di investimento

	In caso di riscatto dopo 1 anno	In caso di riscatto dopo 8 anni
<b>Costi totali</b>	€ 884	€ 3.835
<b>Incidenza annuale dei costi (*)</b>	8,9%	4,3% ogni anno

(\*) Dimostra come i costi riducano ogni anno il rendimento nel corso del periodo di detenzione. Ad esempio, se l'uscita avviene al termine del periodo di detenzione raccomandato, si prevede che il rendimento medio annuo sarà pari al 8,3% prima dei costi e al 4% al netto dei costi. Una parte dei costi può essere condivisa con la persona che vende il prodotto per coprire i servizi che fornisce.

## Composizione dei costi

Costi una tantum di ingresso o di uscita		Incidenza annuale dei costi in caso di riscatto dopo 8 anni
<b>Costi di ingresso</b>	Sono i costi da sostenere al momento della sottoscrizione del contratto. Per questo prodotto sono pari a 75€ per premi inferiori a 20.000€ (spesa di emissione) e vengono trattenuti dal premio versato. Questo è l'importo massimo che si paga, si potrebbe pagare di meno.	<b>0,1%</b>
<b>Costi di uscita</b>	Sono i costi da sostenere in caso di uscita dall'investimento. I costi di uscita sono indicati come 'N/A' nella colonna successiva in quanto non si applicano se il prodotto è conservato fino al periodo di detenzione raccomandato. In caso di riscatto prima del termine del periodo di detenzione raccomandato potrebbero essere applicate delle penalità di uscita.	<b>N/A</b>
Costi correnti registrati ogni anno		
<b>Commissioni di gestione e altri costi amministrativi o di esercizio</b>	Sono i costi annuali massimi applicati al valore dell'investimento, comprensivi dei costi delle opzioni di investimento sottostanti. Si tratta di una stima basata sui costi effettivi dell'ultimo anno.	<b>3,6%</b>
<b>Costi di transazione</b>	Si tratta di una stima dei costi per acquisto o vendita degli investimenti sottostanti le opzioni di investimento del prodotto. L'importo effettivo varierà a seconda dell'importo che viene acquistato e venduto.	<b>0,4%</b>
Oneri accessori sostenuti in determinate condizioni		
<b>Commissioni di performance</b>	Sono le commissioni di performance relative alle opzioni di investimento sottostanti il prodotto. L'importo effettivo varierà a seconda dell'andamento dell'investimento. La stima dei costi aggregati di cui sopra comprende la media degli ultimi 5 anni.	<b>0,0%</b>

## Altre informazioni rilevanti

Sul sito internet [www.zurich.it](http://www.zurich.it), nella pagina dedicata a Zurich MultiInvest Plus, è disponibile il documento 'Performance passate' in cui sono rese disponibili le informazioni sulla performance passata della presente opzione di investimento degli ultimi 10 anni, se disponibili.

## Prodotto: Zurich MultiInvest Plus

Di seguito vengono riportate le caratteristiche dell'opzione di investimento sottostante il prodotto in relazione a: obiettivi dell'investimento, investitori al dettaglio cui è destinata l'opzione di investimento, indicatore di rischio, scenari di performance, costi totali, incidenza annuale dei costi sul rendimento.

### Opzione di investimento: Candriam Sust. Equity Pacific R EUR Unh

ISIN: LU1434526973

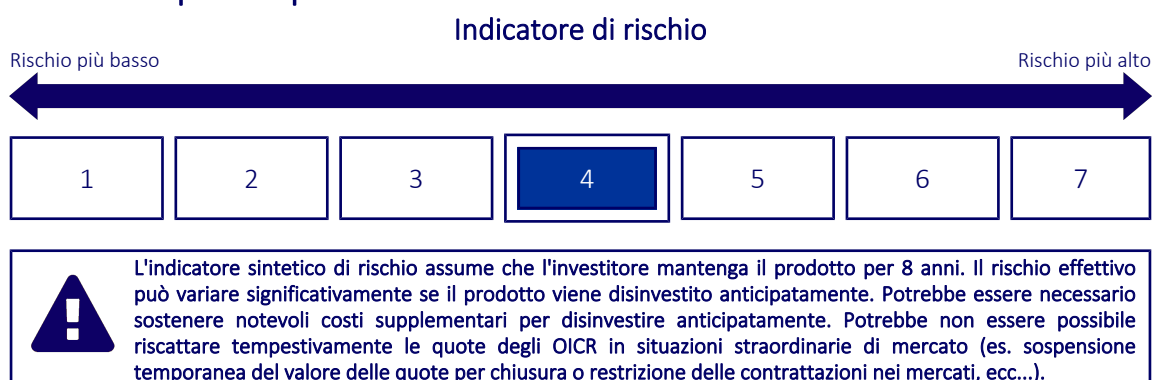
Codice Interno: 535

Data di realizzazione del documento: 17/10/2024

## Cos'è questa opzione d'investimento?

- **Obiettivi:** Il fondo mira a realizzare la crescita del capitale, investendo soprattutto nei principali attivi scambiati, e a sovraperformare l'indice di riferimento. Il processo di investimento è composto da due parti. Innanzitutto, l'universo ESG (criteri ambientali, sociali e di governance) è definito attraverso l'analisi proprietaria ESG di Candriam. In secondo luogo, in base a questo universo, si costruisce un portafoglio che tenga in considerazione diverse dimensioni quali i fondamentali finanziari della società, i fattori ESG e i criteri di valutazione del rischio (liquidità, volatilità, correlazioni, ecc.) utilizzando un contesto d'investimento quantitativo. Questo contesto consente al team di gestione di portafoglio di calcolare i rischi e rendimenti attesi utilizzando modelli matematici basati sui fondamentali finanziari della società, sui fattori ESG e sui criteri di valutazione dei rischi e di costruire un portafoglio che tenga in considerazione tali rischi e rendimenti attesi, oltre ad altri criteri.
- **Investitore al dettaglio a cui è destinata l'opzione di investimento:** Questa opzione di investimento è destinata a investitori con una buona conoscenza dei mercati finanziari e che sono disposti ad assumere un possibile rischio di perdita del capitale investito a fronte di potenziali rendimenti moderati, detenendo l'investimento per almeno 8 anni (periodo di detenzione raccomandato).

## Quali sono i rischi e qual è il potenziale rendimento?



- L'indicatore sintetico di rischio è un'indicazione orientativa del livello di rischio dell'opzione di questo prodotto rispetto ad altri prodotti ed esprime la probabilità che il prodotto subisca una perdita a causa di movimenti del mercato o se Zurich Investment Life S.p.A. non è in grado di pagarti quanto dovuto.
- Questa opzione di investimento è stata classificata al livello 4 su 7, che è un livello di rischio medio. Ciò significa che le perdite potenziali dovute alla performance futura del prodotto sono classificate nel livello medio e che molto improbabile che le cattive condizioni di mercato influenzino la capacità di Zurich Investment Life S.p.A. di pagarti quanto dovuto.
- Per la parte di premio investita in quote di OICR, Zurich MultiInvest Plus non prevede alcuna forma di protezione della performance futura del mercato; pertanto potresti perdere l'intero investimento o parte di esso.

Per la parte di premio eventualmente investita nella Gestione Separata, il rimborso minimo a cui si ha diritto è almeno del 100% del premio investito. Qualsiasi importo superiore a quello indicato e qualsiasi rendimento aggiuntivo dipendono dalla performance futura del mercato e sono incerti. Tuttavia in caso di riscatto, per effetto dei costi applicati potresti ottenere un importo inferiore ai premi versati.

## Scenari di performance

Il possibile rimborso dipenderà dall'andamento futuro dei mercati, che è incerto e non può essere previsto con esattezza. Lo scenario sfavorevole, lo scenario moderato e lo scenario favorevole riportati sono illustrazioni basate sulla performance peggiore, la performance media e la performance migliore del prodotto o di un parametro di riferimento idoneo negli ultimi 13 anni. Nel futuro i mercati potrebbero avere un andamento molto diverso.

Periodo di detenzione raccomandato: 8 anni

Esempio di investimento: € 10.000

Premio assicurativo [€ 0]

		In caso di riscatto dopo 1 anno	In caso di riscatto dopo 8 anni
<b>Caso vita</b>			
<b>Minimo</b>	<b>Per la parte di Premio investita in quote di OICR non esiste un rendimento minimo garantito.</b>	-	-
<b>Stress</b>	<b>Possibile rimborso al netto dei costi</b>	€ 2.780	€ 1.490
	Rendimento medio annuo	-72,21%	-21,18%
<b>Sfavorevole</b>	<b>Possibile rimborso al netto dei costi</b>	€ 7.920	€ 8.480
	Rendimento medio annuo	-20,83%	-2,04%
<b>Moderato</b>	<b>Possibile rimborso al netto dei costi</b>	€ 10.080	€ 13.660
	Rendimento medio annuo	0,81%	3,98%
<b>Favorevole</b>	<b>Possibile rimborso al netto dei costi</b>	€ 14.080	€ 19.620
	Rendimento medio annuo	40,83%	8,79%

#### Caso morte

##### Evento assicurato

<b>(decesso dell'Assicurato)</b>	<b>Possibile rimborso ai beneficiari al netto dei costi</b>	€ 11.490	€ 15.030
----------------------------------	---	----------	----------

- Le cifre riportate comprendono tutti i costi del prodotto in quanto tale, ma possono non comprendere tutti i costi da voi pagati al consulente o al distributore. Le cifre non tengono conto della vostra situazione fiscale personale, che può incidere anch'essa sull'importo del rimborso.
- Lo scenario di stress indica quale potrebbe essere l'importo rimborsato in circostanze di mercato estreme.
- Lo scenario sfavorevole al termine del periodo di detenzione raccomandato si è verificato per un investimento nel prodotto o nel parametro di riferimento idoneo tra settembre 2021 e agosto 2024.  
Lo scenario moderato al termine del periodo di detenzione raccomandato si è verificato per un investimento nel prodotto o nel parametro di riferimento idoneo tra ottobre 2012 e ottobre 2020.  
Lo scenario favorevole al termine del periodo di detenzione raccomandato si è verificato per un investimento nel prodotto o nel parametro di riferimento idoneo tra settembre 2011 e settembre 2019.
- Questo prodotto non è facilmente liquidabile. In caso di uscita dall'investimento prima del termine del periodo di detenzione raccomandato potrebbe essere necessario sostenere costi supplementari.
- Per la parte di premio investita in quote di OICR, non esiste un rendimento minimo garantito, pertanto potresti perdere l'intero investimento o parte di esso. Per la parte di premio eventualmente investita nella Gestione Separata, il rimborso minimo a cui si ha diritto è almeno del 100% del premio investito, al netto di eventuali costi di riscatto.

## Quali sono i costi?

Qualora la persona che vende questo prodotto o fornisce consulenza riguardo ad esso richieda un corrispettivo per questa attività, deve fornire informazioni su tale corrispettivo e illustrare l'impatto dello stesso sull'investimento nel corso del tempo.

### Andamento dei costi nel tempo

Le tabelle mostrano gli importi prelevati dall'investimento per coprire tutti i diversi tipi di costi. Tali importi dipendono dall'entità dell'investimento, dalla durata della detenzione del prodotto e dall'andamento del prodotto. Gli importi sono qui riportati a fini illustrativi e si basano su un importo esemplificativo dell'investimento e su diversi possibili periodi di investimento.

Si è ipotizzato quanto segue:

- Nel primo anno recupero dell'importo investito (rendimento annuo dello 0%). Per gli altri periodi di detenzione si è ipotizzato che il prodotto abbia la performance indicata nello scenario moderato
- Euro 10.000 di investimento

	In caso di riscatto dopo 1 anno	In caso di riscatto dopo 8 anni
<b>Costi totali</b>	€ 871	€ 3.579
<b>Incidenza annuale dei costi (*)</b>	8,8%	4,0% ogni anno

(\*) Dimostra come i costi riducano ogni anno il rendimento nel corso del periodo di detenzione. Ad esempio, se l'uscita avviene al termine del periodo di detenzione raccomandato, si prevede che il rendimento medio annuo sarà pari al 8% prima dei costi e al 4% al netto dei costi. Una parte dei costi può essere condivisa con la persona che vende il prodotto per coprire i servizi che fornisce.

## Composizione dei costi

Costi una tantum di ingresso o di uscita		Incidenza annuale dei costi in caso di riscatto dopo 8 anni
<b>Costi di ingresso</b>	Sono i costi da sostenere al momento della sottoscrizione del contratto. Per questo prodotto sono pari a 75€ per premi inferiori a 20.000€ (spesa di emissione) e vengono trattenuti dal premio versato. Questo è l'importo massimo che si paga, si potrebbe pagare di meno.	<b>0,1%</b>
<b>Costi di uscita</b>	Sono i costi da sostenere in caso di uscita dall'investimento. I costi di uscita sono indicati come 'N/A' nella colonna successiva in quanto non si applicano se il prodotto è conservato fino al periodo di detenzione raccomandato. In caso di riscatto prima del termine del periodo di detenzione raccomandato potrebbero essere applicate delle penalità di uscita.	<b>N/A</b>
Costi correnti registrati ogni anno		
<b>Commissioni di gestione e altri costi amministrativi o di esercizio</b>	Sono i costi annuali massimi applicati al valore dell'investimento, comprensivi dei costi delle opzioni di investimento sottostanti. Si tratta di una stima basata sui costi effettivi dell'ultimo anno.	<b>3,6%</b>
<b>Costi di transazione</b>	Si tratta di una stima dei costi per acquisto o vendita degli investimenti sottostanti le opzioni di investimento del prodotto. L'importo effettivo varierà a seconda dell'importo che viene acquistato e venduto.	<b>0,2%</b>
Oneri accessori sostenuti in determinate condizioni		
<b>Commissioni di performance</b>	Sono le commissioni di performance relative alle opzioni di investimento sottostanti il prodotto. L'importo effettivo varierà a seconda dell'andamento dell'investimento. La stima dei costi aggregati di cui sopra comprende la media degli ultimi 5 anni.	<b>0,0%</b>

## Altre informazioni rilevanti

Sul sito internet [www.zurich.it](http://www.zurich.it), nella pagina dedicata a Zurich MultiInvest Plus, è disponibile il documento 'Performance passate' in cui sono rese disponibili le informazioni sulla performance passata della presente opzione di investimento degli ultimi 10 anni, se disponibili.

## Prodotto: Zurich MultInvest Plus

Di seguito vengono riportate le caratteristiche dell'opzione di investimento sottostante il prodotto in relazione a: obiettivi dell'investimento, investitori al dettaglio cui è destinata l'opzione di investimento, indicatore di rischio, scenari di performance, costi totali, incidenza annuale dei costi sul rendimento.

### Opzione di investimento: Candriam Sust. Equity World I Cap EUR

ISIN: LU1434527781

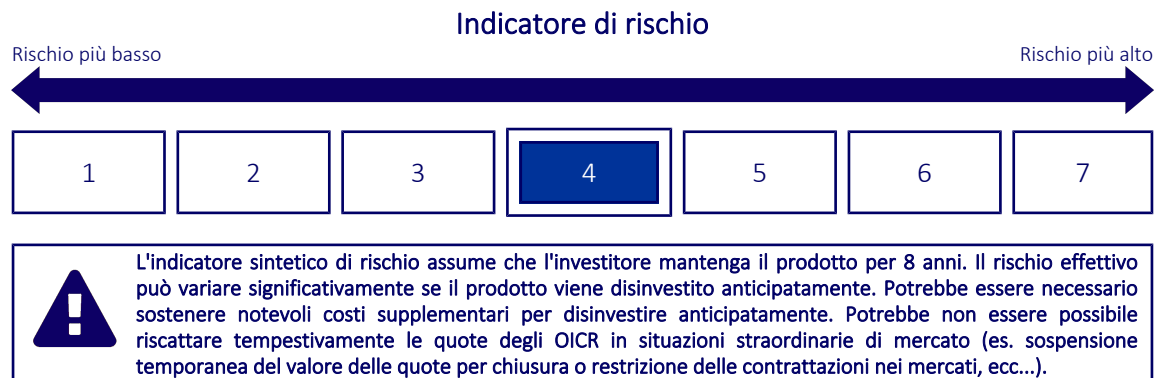
Codice Interno: 766

Data di realizzazione del documento: 17/10/2024

## Cos'è questa opzione d'investimento?

- **Obiettivi:** Il fondo mira a realizzare la crescita del capitale, investendo soprattutto nei principali attivi scambiati, e a sovraperformare l'indice di riferimento. Principali attivi negoziati: Azioni di società con sede legale e/o che svolgono le attività principali su scala mondiale. Il fondo può anche utilizzare prodotti derivati sia a scopo di investimento che per fini di copertura (copertura da futuri eventi finanziari avversi).
- **Investitore al dettaglio a cui è destinata l'opzione di investimento:** Questa opzione di investimento è destinata a investitori con una buona conoscenza dei mercati finanziari e che sono disposti ad assumere un possibile rischio di perdita del capitale investito a fronte di potenziali rendimenti moderati, detenendo l'investimento per almeno 8 anni (periodo di detenzione raccomandato).

## Quali sono i rischi e qual è il potenziale rendimento?



- L'indicatore sintetico di rischio è un'indicazione orientativa del livello di rischio dell'opzione di questo prodotto rispetto ad altri prodotti ed esprime la probabilità che il prodotto subisca una perdita a causa di movimenti del mercato o se Zurich Investment Life S.p.A. non è in grado di pagarti quanto dovuto.
  - Questa opzione di investimento è stata classificata al livello 4 su 7, che è un livello di rischio medio. Ciò significa che le perdite potenziali dovute alla performance futura del prodotto sono classificate nel livello medio e che è molto improbabile che le cattive condizioni di mercato influenzino la capacità di Zurich Investment Life S.p.A. di pagarti quanto dovuto.
  - Per la parte di premio investita in quote di OICR, Zurich MultInvest Plus non prevede alcuna forma di protezione della performance futura del mercato; pertanto potresti perdere l'intero investimento o parte di esso.
- Per la parte di premio eventualmente investita nella Gestione Separata, il rimborso minimo a cui si ha diritto è almeno del 100% del premio investito. Qualsiasi importo superiore a quello indicato e qualsiasi rendimento aggiuntivo dipendono dalla performance futura del mercato e sono incerti. Tuttavia in caso di riscatto, per effetto dei costi applicati potresti ottenere un importo inferiore ai premi versati.

## Scenari di performance

Il possibile rimborso dipenderà dall'andamento futuro dei mercati, che è incerto e non può essere previsto con esattezza. Lo scenario sfavorevole, lo scenario moderato e lo scenario favorevole riportati sono illustrazioni basate sulla performance peggiore, la performance media e la performance migliore del prodotto o di un parametro di riferimento idoneo negli ultimi 13 anni. Nel futuro i mercati potrebbero avere un andamento molto diverso.



Periodo di detenzione raccomandato: 8 anni

Esempio di investimento: € 10.000

Premio assicurativo [€ 0]

		In caso di riscatto dopo 1 anno	In caso di riscatto dopo 8 anni
<b>Caso vita</b>			
Minimo	Per la parte di Premio investita in quote di OICR non esiste un rendimento minimo garantito.	-	-
Stress	Possibile rimborso al netto dei costi	€ 1.300	€ 560
	Rendimento medio annuo	-86,98%	-30,28%
Sfavorevole	Possibile rimborso al netto dei costi	€ 7.810	€ 9.060
	Rendimento medio annuo	-21,86%	-1,23%
Moderato	Possibile rimborso al netto dei costi	€ 10.180	€ 15.440
	Rendimento medio annuo	1,81%	5,58%
Favorevole	Possibile rimborso al netto dei costi	€ 13.620	€ 18.310
	Rendimento medio annuo	36,21%	7,85%

#### Caso morte

##### Evento assicurato

(decesso dell'Assicurato)	Possibile rimborso ai beneficiari al netto dei costi	€ 11.610	€ 16.980
---------------------------	--	----------	----------

- Le cifre riportate comprendono tutti i costi del prodotto in quanto tale, ma possono non comprendere tutti i costi da voi pagati al consulente o al distributore. Le cifre non tengono conto della vostra situazione fiscale personale, che può incidere anch'essa sull'importo del rimborso.
- Lo scenario di stress indica quale potrebbe essere l'importo rimborsato in circostanze di mercato estreme.
- Lo scenario sfavorevole al termine del periodo di detenzione raccomandato si è verificato per un investimento nel prodotto o nel parametro di riferimento idoneo tra dicembre 2021 e agosto 2024.  
Lo scenario moderato al termine del periodo di detenzione raccomandato si è verificato per un investimento nel prodotto o nel parametro di riferimento idoneo tra marzo 2013 e marzo 2021.  
Lo scenario favorevole al termine del periodo di detenzione raccomandato si è verificato per un investimento nel prodotto o nel parametro di riferimento idoneo tra giugno 2016 e giugno 2024.
- Questo prodotto non è facilmente liquidabile. In caso di uscita dall'investimento prima del termine del periodo di detenzione raccomandato potrebbe essere necessario sostenere costi supplementari.
- Per la parte di premio investita in quote di OICR, non esiste un rendimento minimo garantito, pertanto potresti perdere l'intero investimento o parte di esso. Per la parte di premio eventualmente investita nella Gestione Separata, il rimborso minimo a cui si ha diritto è almeno del 100% del premio investito, al netto di eventuali costi di riscatto.

## Quali sono i costi?

Qualora la persona che vende questo prodotto o fornisce consulenza riguardo ad esso richieda un corrispettivo per questa attività, deve fornire informazioni su tale corrispettivo e illustrare l'impatto dello stesso sull'investimento nel corso del tempo.

### Andamento dei costi nel tempo

Le tabelle mostrano gli importi prelevati dall'investimento per coprire tutti i diversi tipi di costi. Tali importi dipendono dall'entità dell'investimento, dalla durata della detenzione del prodotto e dall'andamento del prodotto. Gli importi sono qui riportati a fini illustrativi e si basano su un importo esemplificativo dell'investimento e su diversi possibili periodi di investimento.

Si è ipotizzato quanto segue:

- Nel primo anno recupero dell'importo investito (rendimento annuo dello 0%). Per gli altri periodi di detenzione si è ipotizzato che il prodotto abbia la performance indicata nello scenario moderato
- Euro 10.000 di investimento

	In caso di riscatto dopo 1 anno	In caso di riscatto dopo 8 anni
Costi totali	€ 855	€ 3.777
Incidenza annuale dei costi (*)	8,6%	4,0% ogni anno

(\*) Dimostra come i costi riducano ogni anno il rendimento nel corso del periodo di detenzione. Ad esempio, se l'uscita avviene al termine del periodo di detenzione raccomandato, si prevede che il rendimento medio annuo sarà pari al 9,6% prima dei costi e al 5,6% al netto dei costi. Una parte dei costi può essere condivisa con la persona che vende il prodotto per coprire i servizi che fornisce.

## Composizione dei costi

Costi una tantum di ingresso o di uscita		Incidenza annuale dei costi in caso di riscatto dopo 8 anni
<b>Costi di ingresso</b>	Sono i costi da sostenere al momento della sottoscrizione del contratto. Per questo prodotto sono pari a 75€ per premi inferiori a 20.000€ (spesa di emissione) e vengono trattenuti dal premio versato. Questo è l'importo massimo che si paga, si potrebbe pagare di meno.	<b>0,1%</b>
<b>Costi di uscita</b>	Sono i costi da sostenere in caso di uscita dall'investimento. I costi di uscita sono indicati come 'N/A' nella colonna successiva in quanto non si applicano se il prodotto è conservato fino al periodo di detenzione raccomandato. In caso di riscatto prima del termine del periodo di detenzione raccomandato potrebbero essere applicate delle penalità di uscita.	<b>N/A</b>
Costi correnti registrati ogni anno		
<b>Commissioni di gestione e altri costi amministrativi o di esercizio</b>	Sono i costi annuali massimi applicati al valore dell'investimento, comprensivi dei costi delle opzioni di investimento sottostanti. Si tratta di una stima basata sui costi effettivi dell'ultimo anno.	<b>3,6%</b>
<b>Costi di transazione</b>	Si tratta di una stima dei costi per acquisto o vendita degli investimenti sottostanti le opzioni di investimento del prodotto. L'importo effettivo varierà a seconda dell'importo che viene acquistato e venduto.	<b>0,2%</b>
Oneri accessori sostenuti in determinate condizioni		
<b>Commissioni di performance</b>	Sono le commissioni di performance relative alle opzioni di investimento sottostanti il prodotto. L'importo effettivo varierà a seconda dell'andamento dell'investimento. La stima dei costi aggregati di cui sopra comprende la media degli ultimi 5 anni.	<b>0,0%</b>

## Altre informazioni rilevanti

Sul sito internet [www.zurich.it](http://www.zurich.it), nella pagina dedicata a Zurich MultiInvest Plus, è disponibile il documento 'Performance passate' in cui sono rese disponibili le informazioni sulla performance passata della presente opzione di investimento degli ultimi 10 anni, se disponibili.

## Prodotto: Zurich MultiInvest Plus

Di seguito vengono riportate le caratteristiche dell'opzione di investimento sottostante il prodotto in relazione a: obiettivi dell'investimento, investitori al dettaglio cui è destinata l'opzione di investimento, indicatore di rischio, scenari di performance, costi totali, incidenza annuale dei costi sul rendimento.

### Opzione di investimento: Capital Group Gl. High Inc. Opps Ph EUR Hdg

ISIN: LU2149396900

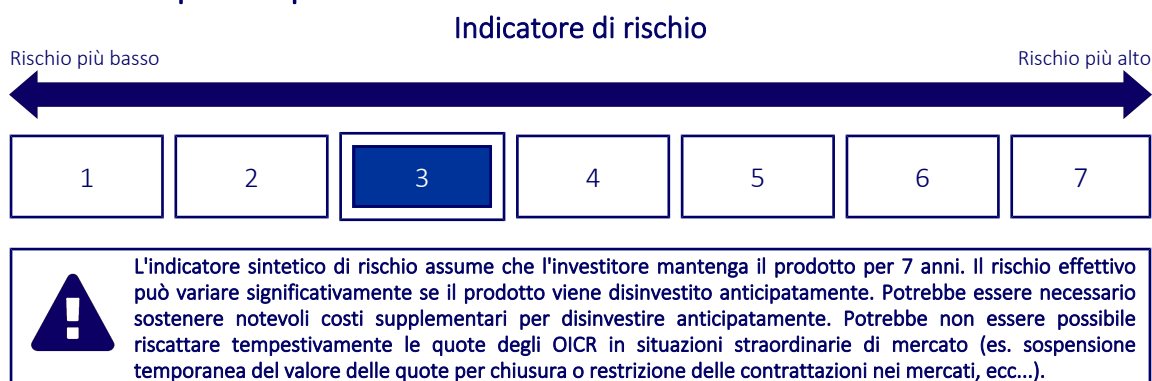
Codice Interno: 486

Data di realizzazione del documento: 17/10/2024

## Cos'è questa opzione d'investimento?

- **Obiettivi:** Il fondo mira a offrire, nel lungo periodo, un elevato livello di rendimento totale, costituito per la maggior parte da reddito corrente, investendo in titoli di Stato dei mercati emergenti e obbligazioni societarie con rating high yield di tutto il mondo. Il fondo investe principalmente in una combinazione di titoli di Stato dei mercati emergenti e di obbligazioni societarie con rating high yield denominate in dollari statunitensi e in diverse valute nazionali (include le valute dei paesi emergenti).
- **Investitore al dettaglio a cui è destinata l'opzione di investimento:** Questa opzione di investimento è destinata a investitori con una buona conoscenza dei mercati finanziari e che vogliono assumere bassi rischi di perdita del capitale investito a fronte di rendimenti contenuti, detenendo l'investimento per almeno 7 anni (periodo di detenzione raccomandato).

## Quali sono i rischi e qual è il potenziale rendimento?



- L'indicatore sintetico di rischio è un'indicazione orientativa del livello di rischio dell'opzione di questo prodotto rispetto ad altri prodotti ed esprime la probabilità che il prodotto subisca una perdita a causa di movimenti del mercato o se Zurich Investment Life S.p.A. non è in grado di pagarti quanto dovuto.
- Questa opzione di investimento è stata classificata al livello 3 su 7, che è un livello di rischio medio-basso. Ciò significa che le perdite potenziali dovute alla performance futura del prodotto sono classificate nel livello medio-basso e che molto improbabile che le cattive condizioni di mercato influenzino la capacità di Zurich Investment Life S.p.A. di pagarti quanto dovuto.
- Per la parte di premio investita in quote di OICR, Zurich MultiInvest Plus non prevede alcuna forma di protezione della performance futura del mercato; pertanto potresti perdere l'intero investimento o parte di esso.

Per la parte di premio eventualmente investita nella Gestione Separata, il rimborso minimo a cui si ha diritto è almeno del 100% del premio investito. Qualsiasi importo superiore a quello indicato e qualsiasi rendimento aggiuntivo dipendono dalla performance futura del mercato e sono incerti. Tuttavia in caso di riscatto, per effetto dei costi applicati potresti ottenere un importo inferiore ai premi versati.

## Scenari di performance

Il possibile rimborso dipenderà dall'andamento futuro dei mercati, che è incerto e non può essere previsto con esattezza. Lo scenario sfavorevole, lo scenario moderato e lo scenario favorevole riportati sono illustrazioni basate sulla performance peggiore, la performance media e la performance migliore del prodotto o di un parametro di riferimento idoneo negli ultimi 12 anni. Nel futuro i mercati potrebbero avere un andamento molto diverso.

Periodo di detenzione raccomandato: 7 anni

Esempio di investimento: € 10.000

Premio assicurativo [€ 0]

		In caso di riscatto dopo 1 anno	In caso di riscatto dopo 7 anni
<b>Caso vita</b>			
<b>Minimo</b>	<b>Per la parte di Premio investita in quote di OICR non esiste un rendimento minimo garantito.</b>	-	-
<b>Stress</b>	<b>Possibile rimborso al netto dei costi</b>	€ 5.230	€ 4.260
	Rendimento medio annuo	-47,72%	-11,48%
<b>Sfavorevole</b>	<b>Possibile rimborso al netto dei costi</b>	€ 7.500	€ 7.850
	Rendimento medio annuo	-24,96%	-3,41%
<b>Moderato</b>	<b>Possibile rimborso al netto dei costi</b>	€ 9.550	€ 8.770
	Rendimento medio annuo	-4,53%	-1,86%
<b>Favorevole</b>	<b>Possibile rimborso al netto dei costi</b>	€ 11.380	€ 9.670
	Rendimento medio annuo	13,80%	-0,48%

#### Caso morte

##### Evento assicurato

<b>(decesso dell'Assicurato)</b>	<b>Possibile rimborso ai beneficiari al netto dei costi</b>	€ 10.880	€ 9.650
----------------------------------	---	----------	---------

- Le cifre riportate comprendono tutti i costi del prodotto in quanto tale, ma possono non comprendere tutti i costi da voi pagati al consulente o al distributore. Le cifre non tengono conto della vostra situazione fiscale personale, che può incidere anch'essa sull'importo del rimborso.
- Lo scenario di stress indica quale potrebbe essere l'importo rimborsato in circostanze di mercato estreme.
- Lo scenario sfavorevole al termine del periodo di detenzione raccomandato si è verificato per un investimento nel prodotto o nel parametro di riferimento idoneo tra agosto 2021 e agosto 2024.  
Lo scenario moderato al termine del periodo di detenzione raccomandato si è verificato per un investimento nel prodotto o nel parametro di riferimento idoneo tra febbraio 2016 e febbraio 2023.  
Lo scenario favorevole al termine del periodo di detenzione raccomandato si è verificato per un investimento nel prodotto o nel parametro di riferimento idoneo tra dicembre 2013 e dicembre 2020.
- Questo prodotto non è facilmente liquidabile. In caso di uscita dall'investimento prima del termine del periodo di detenzione raccomandato potrebbe essere necessario sostenere costi supplementari.
- Per la parte di premio investita in quote di OICR, non esiste un rendimento minimo garantito, pertanto potresti perdere l'intero investimento o parte di esso. Per la parte di premio eventualmente investita nella Gestione Separata, il rimborso minimo a cui si ha diritto è almeno del 100% del premio investito, al netto di eventuali costi di riscatto.

## Quali sono i costi?

Qualora la persona che vende questo prodotto o fornisce consulenza riguardo ad esso richieda un corrispettivo per questa attività, deve fornire informazioni su tale corrispettivo e illustrare l'impatto dello stesso sull'investimento nel corso del tempo.

### Andamento dei costi nel tempo

Le tabelle mostrano gli importi prelevati dall'investimento per coprire tutti i diversi tipi di costi. Tali importi dipendono dall'entità dell'investimento, dalla durata della detenzione del prodotto e dall'andamento del prodotto. Gli importi sono qui riportati a fini illustrativi e si basano su un importo esemplificativo dell'investimento e su diversi possibili periodi di investimento.

Si è ipotizzato quanto segue:

- Nel primo anno recupero dell'importo investito (rendimento annuo dello 0%). Per gli altri periodi di detenzione si è ipotizzato che il prodotto abbia la performance indicata nello scenario moderato
- Euro 10.000 di investimento

	In caso di riscatto dopo 1 anno	In caso di riscatto dopo 7 anni
<b>Costi totali</b>	€ 884	€ 2.776
<b>Incidenza annuale dei costi (*)</b>	8,9%	4,2% ogni anno

(\*) Dimostra come i costi riducano ogni anno il rendimento nel corso del periodo di detenzione. Ad esempio, se l'uscita avviene al termine del periodo di detenzione raccomandato, si prevede che il rendimento medio annuo sarà pari al 2,3% prima dei costi e al -1,9% al netto dei costi. Una parte dei costi può essere condivisa con la persona che vende il prodotto per coprire i servizi che fornisce.

## Composizione dei costi

Costi una tantum di ingresso o di uscita		Incidenza annuale dei costi in caso di riscatto dopo 7 anni
<b>Costi di ingresso</b>	Sono i costi da sostenere al momento della sottoscrizione del contratto. Per questo prodotto sono pari a 75€ per premi inferiori a 20.000€ (spesa di emissione) e vengono trattenuti dal premio versato. Questo è l'importo massimo che si paga, si potrebbe pagare di meno.	<b>0,1%</b>
<b>Costi di uscita</b>	Sono i costi da sostenere in caso di uscita dall'investimento. I costi di uscita sono indicati come 'N/A' nella colonna successiva in quanto non si applicano se il prodotto è conservato fino al periodo di detenzione raccomandato. In caso di riscatto prima del termine del periodo di detenzione raccomandato potrebbero essere applicate delle penalità di uscita.	<b>N/A</b>
Costi correnti registrati ogni anno		
<b>Commissioni di gestione e altri costi amministrativi o di esercizio</b>	Sono i costi annuali massimi applicati al valore dell'investimento, comprensivi dei costi delle opzioni di investimento sottostanti. Si tratta di una stima basata sui costi effettivi dell'ultimo anno.	<b>3,4%</b>
<b>Costi di transazione</b>	Si tratta di una stima dei costi per acquisto o vendita degli investimenti sottostanti le opzioni di investimento del prodotto. L'importo effettivo varierà a seconda dell'importo che viene acquistato e venduto.	<b>0,5%</b>
Oneri accessori sostenuti in determinate condizioni		
<b>Commissioni di performance</b>	Sono le commissioni di performance relative alle opzioni di investimento sottostanti il prodotto. L'importo effettivo varierà a seconda dell'andamento dell'investimento. La stima dei costi aggregati di cui sopra comprende la media degli ultimi 5 anni.	<b>0,0%</b>

## Altre informazioni rilevanti

Sul sito internet [www.zurich.it](http://www.zurich.it), nella pagina dedicata a Zurich MultiInvest Plus, è disponibile il documento 'Performance passate' in cui sono rese disponibili le informazioni sulla performance passata della presente opzione di investimento degli ultimi 10 anni, se disponibili.

## Prodotto: Zurich MultiInvest Plus

Di seguito vengono riportate le caratteristiche dell'opzione di investimento sottostante il prodotto in relazione a: obiettivi dell'investimento, investitori al dettaglio cui è destinata l'opzione di investimento, indicatore di rischio, scenari di performance, costi totali, incidenza annuale dei costi sul rendimento.

### Opzione di investimento: Capital Group New Perspective Z Cap EUR

ISIN: LU1295554833

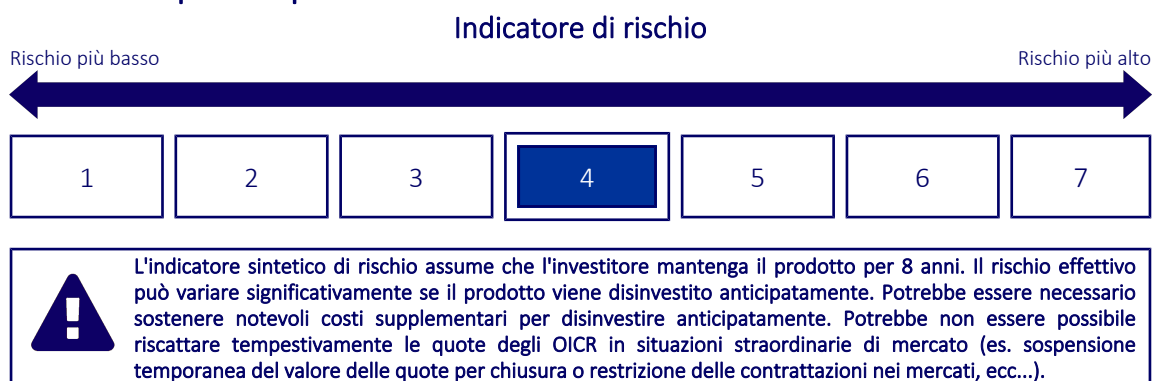
Codice Interno: 247

Data di realizzazione del documento: 17/10/2024

## Cos'è questa opzione d'investimento?

- **Obiettivi:** L'obiettivo di investimento principale del fondo è quello di generare una crescita del capitale nel lungo termine investendo in azioni ordinarie di società distribuite in tutto il mondo. Il reddito futuro è un obiettivo secondario. Nel perseguire del suo obiettivo di investimento principale, il fondo investe prevalentemente in azioni ordinarie che il Consulente per gli investimenti ritiene abbiano un potenziale di crescita. Nel perseguire del suo obiettivo secondario, il fondo investe in azioni ordinarie di società con il potenziale di pagare dividendi nel futuro.
- **Investitore al dettaglio a cui è destinata l'opzione di investimento:** Questa opzione di investimento è destinata a investitori con una buona conoscenza dei mercati finanziari e che sono disposti ad assumere un possibile rischio di perdita del capitale investito a fronte di potenziali rendimenti moderati, detenendo l'investimento per almeno 8 anni (periodo di detenzione raccomandato).

## Quali sono i rischi e qual è il potenziale rendimento?



- L'indicatore sintetico di rischio è un'indicazione orientativa del livello di rischio dell'opzione di questo prodotto rispetto ad altri prodotti ed esprime la probabilità che il prodotto subisca una perdita a causa di movimenti del mercato o se Zurich Investment Life S.p.A. non è in grado di pagarti quanto dovuto.
- Questa opzione di investimento è stata classificata al livello 4 su 7, che è un livello di rischio medio. Ciò significa che le perdite potenziali dovute alla performance futura del prodotto sono classificate nel livello medio e che molto improbabile che le cattive condizioni di mercato influenzino la capacità di Zurich Investment Life S.p.A. di pagarti quanto dovuto.
- Per la parte di premio investita in quote di OICR, Zurich MultiInvest Plus non prevede alcuna forma di protezione della performance futura del mercato; pertanto potresti perdere l'intero investimento o parte di esso.  
Per la parte di premio eventualmente investita nella Gestione Separata, il rimborso minimo a cui si ha diritto è almeno del 100% del premio investito. Qualsiasi importo superiore a quello indicato e qualsiasi rendimento aggiuntivo dipendono dalla performance futura del mercato e sono incerti. Tuttavia in caso di riscatto, per effetto dei costi applicati potresti ottenere un importo inferiore ai premi versati.

## Scenari di performance

Il possibile rimborso dipenderà dall'andamento futuro dei mercati, che è incerto e non può essere previsto con esattezza. Lo scenario sfavorevole, lo scenario moderato e lo scenario favorevole riportati sono illustrazioni basate sulla performance peggiore, la performance media e la performance migliore del prodotto o di un parametro di riferimento idoneo negli ultimi 13 anni. Nel futuro i mercati potrebbero avere un andamento molto diverso.

Periodo di detenzione raccomandato: 8 anni

Esempio di investimento: € 10.000

Premio assicurativo [€ 0]

		In caso di riscatto dopo 1 anno	In caso di riscatto dopo 8 anni
<b>Caso vita</b>			
<b>Minimo</b>	<b>Per la parte di Premio investita in quote di OICR non esiste un rendimento minimo garantito.</b>	-	-
<b>Stress</b>	<b>Possibile rimborso al netto dei costi</b>	€ 1.470	€ 600
	Rendimento medio annuo	-85,30%	-29,60%
<b>Sfavorevole</b>	<b>Possibile rimborso al netto dei costi</b>	€ 7.310	€ 8.720
	Rendimento medio annuo	-26,88%	-1,70%
<b>Moderato</b>	<b>Possibile rimborso al netto dei costi</b>	€ 10.570	€ 20.130
	Rendimento medio annuo	5,67%	9,14%
<b>Favorevole</b>	<b>Possibile rimborso al netto dei costi</b>	€ 14.520	€ 24.220
	Rendimento medio annuo	45,20%	11,69%

#### Caso morte

##### Evento assicurato

<b>(decesso dell'Assicurato)</b>	<b>Possibile rimborso ai beneficiari al netto dei costi</b>	€ 12.040	€ 22.150
----------------------------------	---	----------	----------

- Le cifre riportate comprendono tutti i costi del prodotto in quanto tale, ma possono non comprendere tutti i costi da voi pagati al consulente o al distributore. Le cifre non tengono conto della vostra situazione fiscale personale, che può incidere anch'essa sull'importo del rimborso.
- Lo scenario di stress indica quale potrebbe essere l'importo rimborsato in circostanze di mercato estreme.
- Lo scenario sfavorevole al termine del periodo di detenzione raccomandato si è verificato per un investimento nel prodotto o nel parametro di riferimento idoneo tra dicembre 2021 e agosto 2024.  
Lo scenario moderato al termine del periodo di detenzione raccomandato si è verificato per un investimento nel prodotto o nel parametro di riferimento idoneo tra gennaio 2012 e gennaio 2020.  
Lo scenario favorevole al termine del periodo di detenzione raccomandato si è verificato per un investimento nel prodotto o nel parametro di riferimento idoneo tra agosto 2013 e agosto 2021.
- Questo prodotto non è facilmente liquidabile. In caso di uscita dall'investimento prima del termine del periodo di detenzione raccomandato potrebbe essere necessario sostenere costi supplementari.
- Per la parte di premio investita in quote di OICR, non esiste un rendimento minimo garantito, pertanto potresti perdere l'intero investimento o parte di esso. Per la parte di premio eventualmente investita nella Gestione Separata, il rimborso minimo a cui si ha diritto è almeno del 100% del premio investito, al netto di eventuali costi di riscatto.

## Quali sono i costi?

Qualora la persona che vende questo prodotto o fornisce consulenza riguardo ad esso richieda un corrispettivo per questa attività, deve fornire informazioni su tale corrispettivo e illustrare l'impatto dello stesso sull'investimento nel corso del tempo.

### Andamento dei costi nel tempo

Le tabelle mostrano gli importi prelevati dall'investimento per coprire tutti i diversi tipi di costi. Tali importi dipendono dall'entità dell'investimento, dalla durata della detenzione del prodotto e dall'andamento del prodotto. Gli importi sono qui riportati a fini illustrativi e si basano su un importo esemplificativo dell'investimento e su diversi possibili periodi di investimento.

Si è ipotizzato quanto segue:

- Nel primo anno recupero dell'importo investito (rendimento annuo dello 0%). Per gli altri periodi di detenzione si è ipotizzato che il prodotto abbia la performance indicata nello scenario moderato
- Euro 10.000 di investimento

	In caso di riscatto dopo 1 anno	In caso di riscatto dopo 8 anni
<b>Costi totali</b>	€ 844	€ 4.168
<b>Incidenza annuale dei costi (*)</b>	8,5%	3,9% ogni anno

(\*) Dimostra come i costi riducano ogni anno il rendimento nel corso del periodo di detenzione. Ad esempio, se l'uscita avviene al termine del periodo di detenzione raccomandato, si prevede che il rendimento medio annuo sarà pari al 13% prima dei costi e al 9,1% al netto dei costi. Una parte dei costi può essere condivisa con la persona che vende il prodotto per coprire i servizi che fornisce.

## Composizione dei costi

Costi una tantum di ingresso o di uscita		Incidenza annuale dei costi in caso di riscatto dopo 8 anni
<b>Costi di ingresso</b>	Sono i costi da sostenere al momento della sottoscrizione del contratto. Per questo prodotto sono pari a 75€ per premi inferiori a 20.000€ (spesa di emissione) e vengono trattenuti dal premio versato. Questo è l'importo massimo che si paga, si potrebbe pagare di meno.	0,1%
<b>Costi di uscita</b>	Sono i costi da sostenere in caso di uscita dall'investimento. I costi di uscita sono indicati come 'N/A' nella colonna successiva in quanto non si applicano se il prodotto è conservato fino al periodo di detenzione raccomandato. In caso di riscatto prima del termine del periodo di detenzione raccomandato potrebbero essere applicate delle penalità di uscita.	N/A
Costi correnti registrati ogni anno		
<b>Commissioni di gestione e altri costi amministrativi o di esercizio</b>	Sono i costi annuali massimi applicati al valore dell'investimento, comprensivi dei costi delle opzioni di investimento sottostanti. Si tratta di una stima basata sui costi effettivi dell'ultimo anno.	3,6%
<b>Costi di transazione</b>	Si tratta di una stima dei costi per acquisto o vendita degli investimenti sottostanti le opzioni di investimento del prodotto. L'importo effettivo varierà a seconda dell'importo che viene acquistato e venduto.	0,1%
Oneri accessori sostenuti in determinate condizioni		
<b>Commissioni di performance</b>	Sono le commissioni di performance relative alle opzioni di investimento sottostanti il prodotto. L'importo effettivo varierà a seconda dell'andamento dell'investimento. La stima dei costi aggregati di cui sopra comprende la media degli ultimi 5 anni.	0,0%

## Altre informazioni rilevanti

Sul sito internet [www.zurich.it](http://www.zurich.it), nella pagina dedicata a Zurich MultiInvest Plus, è disponibile il documento 'Performance passate' in cui sono rese disponibili le informazioni sulla performance passata della presente opzione di investimento degli ultimi 10 anni, se disponibili.



## Prodotto: Zurich MultiInvest Plus

Di seguito vengono riportate le caratteristiche dell'opzione di investimento sottostante il prodotto in relazione a: obiettivi dell'investimento, investitori al dettaglio cui è destinata l'opzione di investimento, indicatore di rischio, scenari di performance, costi totali, incidenza annuale dei costi sul rendimento.

### Opzione di investimento: Capital Group US Corporate Bond Zh Cap EUR

ISIN: LU1572326491

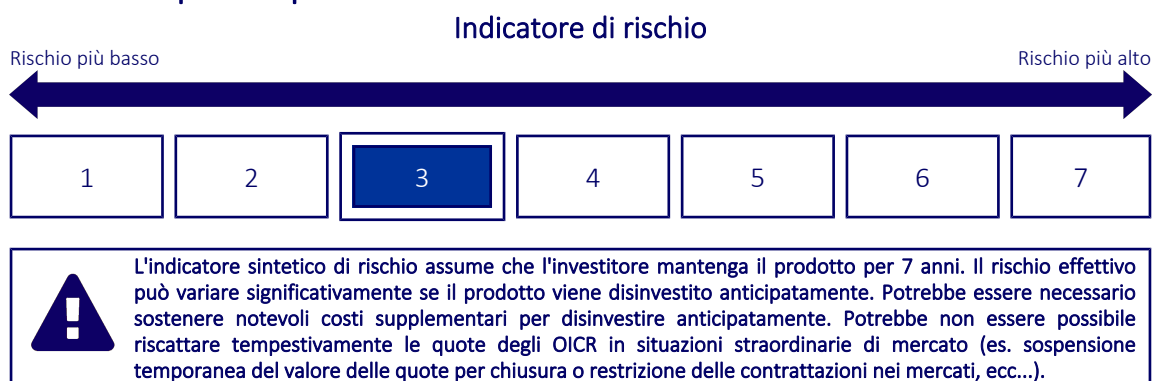
Codice Interno: 758

Data di realizzazione del documento: 17/10/2024

## Cos'è questa opzione d'investimento?

- **Obiettivi:** Fornire, sul lungo periodo, un livello elevato di rendimento totale compatibilmente con la protezione del capitale e con una gestione prudente dei rischi. Il fondo investe principalmente in obbligazioni societarie con rating investment grade denominate in USD. Al momento dell'acquisto tali obbligazioni avranno un rating investment grade. Tali titoli sono solitamente quotati o negoziati in altri mercati regolamentati. e' ammesso anche l'investimento in titoli non quotati.
- **Investitore al dettaglio a cui è destinata l'opzione di investimento:** Questa opzione di investimento è destinata a investitori con una buona conoscenza dei mercati finanziari e che vogliono assumere bassi rischi di perdita del capitale investito a fronte di rendimenti contenuti, detenendo l'investimento per almeno 7 anni (periodo di detenzione raccomandato).

## Quali sono i rischi e qual è il potenziale rendimento?



- L'indicatore sintetico di rischio è un'indicazione orientativa del livello di rischio dell'opzione di questo prodotto rispetto ad altri prodotti ed esprime la probabilità che il prodotto subisca una perdita a causa di movimenti del mercato o se Zurich Investment Life S.p.A. non è in grado di pagarti quanto dovuto.
- Questa opzione di investimento è stata classificata al livello 3 su 7, che è un livello di rischio medio-basso. Ciò significa che le perdite potenziali dovute alla performance futura del prodotto sono classificate nel livello medio-basso e che molto improbabile che le cattive condizioni di mercato influenzino la capacità di Zurich Investment Life S.p.A. di pagarti quanto dovuto.
- Per la parte di premio investita in quote di OICR, Zurich MultiInvest Plus non prevede alcuna forma di protezione della performance futura del mercato; pertanto potresti perdere l'intero investimento o parte di esso.  
Per la parte di premio eventualmente investita nella Gestione Separata, il rimborso minimo a cui si ha diritto è almeno del 100% del premio investito. Qualsiasi importo superiore a quello indicato e qualsiasi rendimento aggiuntivo dipendono dalla performance futura del mercato e sono incerti. Tuttavia in caso di riscatto, per effetto dei costi applicati potresti ottenere un importo inferiore ai premi versati.

## Scenari di performance

Il possibile rimborso dipenderà dall'andamento futuro dei mercati, che è incerto e non può essere previsto con esattezza. Lo scenario sfavorevole, lo scenario moderato e lo scenario favorevole riportati sono illustrazioni basate sulla performance peggiore, la performance media e la performance migliore del prodotto o di un parametro di riferimento idoneo negli ultimi 12 anni. Nel futuro i mercati potrebbero avere un andamento molto diverso.

Periodo di detenzione raccomandato: 7 anni

Esempio di investimento: € 10.000

Premio assicurativo [€ 0]

		In caso di riscatto dopo 1 anno	In caso di riscatto dopo 7 anni
<b>Caso vita</b>			
Minimo	Per la parte di Premio investita in quote di OICR non esiste un rendimento minimo garantito.	-	-
Stress	Possibile rimborso al netto dei costi	€ 6.610	€ 5.210
	Rendimento medio annuo	-33,95%	-8,90%
Sfavorevole	Possibile rimborso al netto dei costi	€ 7.350	€ 6.490
	Rendimento medio annuo	-26,51%	-5,98%
Moderato	Possibile rimborso al netto dei costi	€ 9.290	€ 7.840
	Rendimento medio annuo	-7,13%	-3,42%
Favorevole	Possibile rimborso al netto dei costi	€ 9.940	€ 8.900
	Rendimento medio annuo	-0,60%	-1,65%

#### Caso morte

##### Evento assicurato

(decesso dell'Assicurato)	Possibile rimborso ai beneficiari al netto dei costi	€ 10.590	€ 8.620
---------------------------	--	----------	---------

- Le cifre riportate comprendono tutti i costi del prodotto in quanto tale, ma possono non comprendere tutti i costi da voi pagati al consulente o al distributore. Le cifre non tengono conto della vostra situazione fiscale personale, che può incidere anch'essa sull'importo del rimborso.
- Lo scenario di stress indica quale potrebbe essere l'importo rimborsato in circostanze di mercato estreme.
- Lo scenario sfavorevole al termine del periodo di detenzione raccomandato si è verificato per un investimento nel prodotto o nel parametro di riferimento idoneo tra ottobre 2016 e ottobre 2023.  
Lo scenario moderato al termine del periodo di detenzione raccomandato si è verificato per un investimento nel prodotto o nel parametro di riferimento idoneo tra febbraio 2015 e febbraio 2022.  
Lo scenario favorevole al termine del periodo di detenzione raccomandato si è verificato per un investimento nel prodotto o nel parametro di riferimento idoneo tra luglio 2013 e luglio 2020.
- Questo prodotto non è facilmente liquidabile. In caso di uscita dall'investimento prima del termine del periodo di detenzione raccomandato potrebbe essere necessario sostenere costi supplementari.
- Per la parte di premio investita in quote di OICR, non esiste un rendimento minimo garantito, pertanto potresti perdere l'intero investimento o parte di esso. Per la parte di premio eventualmente investita nella Gestione Separata, il rimborso minimo a cui si ha diritto è almeno del 100% del premio investito, al netto di eventuali costi di riscatto.

## Quali sono i costi?

Qualora la persona che vende questo prodotto o fornisce consulenza riguardo ad esso richieda un corrispettivo per questa attività, deve fornire informazioni su tale corrispettivo e illustrare l'impatto dello stesso sull'investimento nel corso del tempo.

### Andamento dei costi nel tempo

Le tabelle mostrano gli importi prelevati dall'investimento per coprire tutti i diversi tipi di costi. Tali importi dipendono dall'entità dell'investimento, dalla durata della detenzione del prodotto e dall'andamento del prodotto. Gli importi sono qui riportati a fini illustrativi e si basano su un importo esemplificativo dell'investimento e su diversi possibili periodi di investimento.

Si è ipotizzato quanto segue:

- Nel primo anno recupero dell'importo investito (rendimento annuo dello 0%). Per gli altri periodi di detenzione si è ipotizzato che il prodotto abbia la performance indicata nello scenario moderato
- Euro 10.000 di investimento

	In caso di riscatto dopo 1 anno	In caso di riscatto dopo 7 anni
<b>Costi totali</b>	€ 836	€ 2.333
<b>Incidenza annuale dei costi (*)</b>	8,4%	3,7% ogni anno

(\*) Dimostra come i costi riducano ogni anno il rendimento nel corso del periodo di detenzione. Ad esempio, se l'uscita avviene al termine del periodo di detenzione raccomandato, si prevede che il rendimento medio annuo sarà pari al 0,3% prima dei costi e al -3,4% al netto dei costi. Una parte dei costi può essere condivisa con la persona che vende il prodotto per coprire i servizi che fornisce.

## Composizione dei costi

Costi una tantum di ingresso o di uscita		Incidenza annuale dei costi in caso di riscatto dopo 7 anni
<b>Costi di ingresso</b>	Sono i costi da sostenere al momento della sottoscrizione del contratto. Per questo prodotto sono pari a 75€ per premi inferiori a 20.000€ (spesa di emissione) e vengono trattenuti dal premio versato. Questo è l'importo massimo che si paga, si potrebbe pagare di meno.	<b>0,1%</b>
<b>Costi di uscita</b>	Sono i costi da sostenere in caso di uscita dall'investimento. I costi di uscita sono indicati come 'N/A' nella colonna successiva in quanto non si applicano se il prodotto è conservato fino al periodo di detenzione raccomandato. In caso di riscatto prima del termine del periodo di detenzione raccomandato potrebbero essere applicate delle penalità di uscita.	<b>N/A</b>
Costi correnti registrati ogni anno		
<b>Commissioni di gestione e altri costi amministrativi o di esercizio</b>	Sono i costi annuali massimi applicati al valore dell'investimento, comprensivi dei costi delle opzioni di investimento sottostanti. Si tratta di una stima basata sui costi effettivi dell'ultimo anno.	<b>3,3%</b>
<b>Costi di transazione</b>	Si tratta di una stima dei costi per acquisto o vendita degli investimenti sottostanti le opzioni di investimento del prodotto. L'importo effettivo varierà a seconda dell'importo che viene acquistato e venduto.	<b>0,2%</b>
Oneri accessori sostenuti in determinate condizioni		
<b>Commissioni di performance</b>	Sono le commissioni di performance relative alle opzioni di investimento sottostanti il prodotto. L'importo effettivo varierà a seconda dell'andamento dell'investimento. La stima dei costi aggregati di cui sopra comprende la media degli ultimi 5 anni.	<b>0,0%</b>

## Altre informazioni rilevanti

Sul sito internet [www.zurich.it](http://www.zurich.it), nella pagina dedicata a Zurich MultiInvest Plus, è disponibile il documento 'Performance passate' in cui sono rese disponibili le informazioni sulla performance passata della presente opzione di investimento degli ultimi 10 anni, se disponibili.

## Prodotto: Zurich MultiInvest Plus

Di seguito vengono riportate le caratteristiche dell'opzione di investimento sottostante il prodotto in relazione a: obiettivi dell'investimento, investitori al dettaglio cui è destinata l'opzione di investimento, indicatore di rischio, scenari di performance, costi totali, incidenza annuale dei costi sul rendimento.

### Opzione di investimento: Carmignac Securite' A EUR Acc

ISIN: FR0010149120

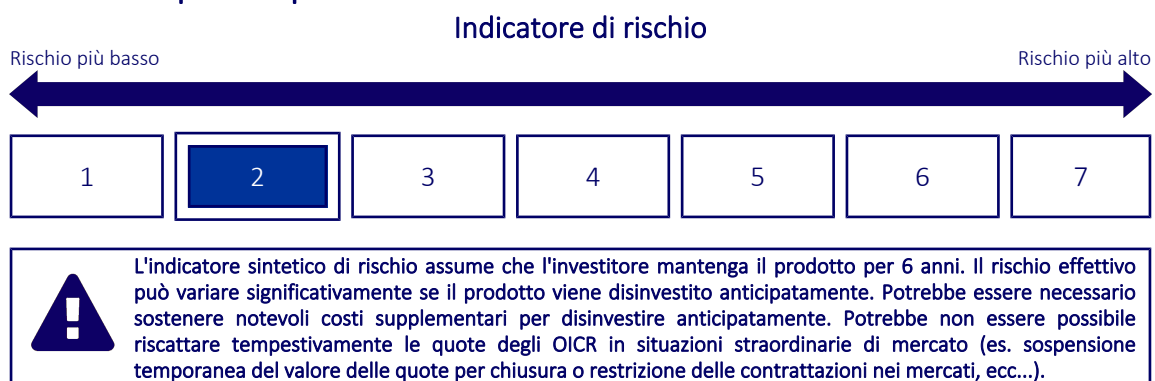
Codice Interno: 210

Data di realizzazione del documento: 17/10/2024

## Cos'è questa opzione d'investimento?

- **Obiettivi:** L'obiettivo del fondo è sovraperformare il proprio indice di riferimento nell'orizzonte temporale raccomandato di 2 anni. Il portafoglio del fondo è costituito principalmente da strumenti obbligazionari, titoli di debito o strumenti del mercato monetario prevalentemente denominati in euro, nonché obbligazioni a tasso variabile. La media ponderata dei rating delle posizioni obbligazionarie deve corrispondere almeno alla classe investment grade. La quota del portafoglio investita in titoli obbligazionari di emittenti privati e sovrani con rating inferiore a investment grade non può superare il 10% del patrimonio netto per ciascuna categoria di emittenti. La duration modificata del portafoglio è compresa tra -3 e +4. La duration modificata è definita come la variazione del valore patrimoniale del portafoglio (in %) a fronte di una variazione di 100 punti base dei tassi d'interesse.
- **Investitore al dettaglio a cui è destinata l'opzione di investimento:** Questa opzione di investimento è destinata a investitori con una buona conoscenza dei mercati finanziari e che non sono disposti ad accettare oscillazioni del valore dell'investimento con un rischio di perdita del capitale investito basso a fronte di rendimenti modesti ma stabili, detenendo l'investimento per almeno 6 anni (periodo di detenzione raccomandato).

## Quali sono i rischi e qual è il potenziale rendimento?



- L'indicatore sintetico di rischio è un'indicazione orientativa del livello di rischio dell'opzione di questo prodotto rispetto ad altri prodotti ed esprime la probabilità che il prodotto subisca una perdita a causa di movimenti del mercato o se Zurich Investment Life S.p.A. non è in grado di pagarti quanto dovuto.
- Questa opzione di investimento è stata classificata al livello 2 su 7, che è un livello di rischio basso. Ciò significa che le perdite potenziali dovute alla performance futura del prodotto sono classificate nel livello basso e che molto improbabile che le cattive condizioni di mercato influenzino la capacità di Zurich Investment Life S.p.A. di pagarti quanto dovuto.
- Per la parte di premio investita in quote di OICR, Zurich MultiInvest Plus non prevede alcuna forma di protezione della performance futura del mercato; pertanto potresti perdere l'intero investimento o parte di esso.  
Per la parte di premio eventualmente investita nella Gestione Separata, il rimborso minimo a cui si ha diritto è almeno del 100% del premio investito. Qualsiasi importo superiore a quello indicato e qualsiasi rendimento aggiuntivo dipendono dalla performance futura del mercato e sono incerti. Tuttavia in caso di riscatto, per effetto dei costi applicati potresti ottenere un importo inferiore ai premi versati.

## Scenari di performance

Il possibile rimborso dipenderà dall'andamento futuro dei mercati, che è incerto e non può essere previsto con esattezza. Lo scenario sfavorevole, lo scenario moderato e lo scenario favorevole riportati sono illustrazioni basate sulla performance peggiore, la performance media e la performance migliore del prodotto o di un parametro di riferimento idoneo negli ultimi 11 anni. Nel futuro i mercati potrebbero avere un andamento molto diverso.

Periodo di detenzione raccomandato: 6 anni

Esempio di investimento: € 10.000

Premio assicurativo [€ 0]

		In caso di riscatto dopo 1 anno	In caso di riscatto dopo 6 anni
<b>Caso vita</b>			
<b>Minimo</b>	<b>Per la parte di Premio investita in quote di OICR non esiste un rendimento minimo garantito.</b>	-	-
<b>Stress</b>	<b>Possibile rimborso al netto dei costi</b>	€ 8.070	€ 7.320
	Rendimento medio annuo	-19,26%	-5,07%
<b>Sfavorevole</b>	<b>Possibile rimborso al netto dei costi</b>	€ 8.620	€ 8.170
	Rendimento medio annuo	-13,84%	-3,31%
<b>Moderato</b>	<b>Possibile rimborso al netto dei costi</b>	€ 9.430	€ 8.760
	Rendimento medio annuo	-5,69%	-2,19%
<b>Favorevole</b>	<b>Possibile rimborso al netto dei costi</b>	€ 9.990	€ 9.160
	Rendimento medio annuo	-0,06%	-1,45%

#### Caso morte

##### Evento assicurato

<b>(decesso dell'Assicurato)</b>	<b>Possibile rimborso ai beneficiari al netto dei costi</b>	€ 10.750	€ 9.630
----------------------------------	---	----------	---------

- Le cifre riportate comprendono tutti i costi del prodotto in quanto tale, ma possono non comprendere tutti i costi da voi pagati al consulente o al distributore. Le cifre non tengono conto della vostra situazione fiscale personale, che può incidere anch'essa sull'importo del rimborso.
- Lo scenario di stress indica quale potrebbe essere l'importo rimborsato in circostanze di mercato estreme.
- Lo scenario sfavorevole al termine del periodo di detenzione raccomandato si è verificato per un investimento nel prodotto o nel parametro di riferimento idoneo tra ottobre 2016 e ottobre 2022.  
Lo scenario moderato al termine del periodo di detenzione raccomandato si è verificato per un investimento nel prodotto o nel parametro di riferimento idoneo tra marzo 2018 e marzo 2024.  
Lo scenario favorevole al termine del periodo di detenzione raccomandato si è verificato per un investimento nel prodotto o nel parametro di riferimento idoneo tra agosto 2013 e agosto 2019.
- Questo prodotto non è facilmente liquidabile. In caso di uscita dall'investimento prima del termine del periodo di detenzione raccomandato potrebbe essere necessario sostenere costi supplementari.
- Per la parte di premio investita in quote di OICR, non esiste un rendimento minimo garantito, pertanto potresti perdere l'intero investimento o parte di esso. Per la parte di premio eventualmente investita nella Gestione Separata, il rimborso minimo a cui si ha diritto è almeno del 100% del premio investito, al netto di eventuali costi di riscatto.

## Quali sono i costi?

Qualora la persona che vende questo prodotto o fornisce consulenza riguardo ad esso richieda un corrispettivo per questa attività, deve fornire informazioni su tale corrispettivo e illustrare l'impatto dello stesso sull'investimento nel corso del tempo.

### Andamento dei costi nel tempo

Le tabelle mostrano gli importi prelevati dall'investimento per coprire tutti i diversi tipi di costi. Tali importi dipendono dall'entità dell'investimento, dalla durata della detenzione del prodotto e dall'andamento del prodotto. Gli importi sono qui riportati a fini illustrativi e si basano su un importo esemplificativo dell'investimento e su diversi possibili periodi di investimento.

Si è ipotizzato quanto segue:

- Nel primo anno recupero dell'importo investito (rendimento annuo dello 0%). Per gli altri periodi di detenzione si è ipotizzato che il prodotto abbia la performance indicata nello scenario moderato
- Euro 10.000 di investimento

	In caso di riscatto dopo 1 anno	In caso di riscatto dopo 6 anni
<b>Costi totali</b>	€ 835	€ 2.170
<b>Incidenza annuale dei costi (*)</b>	8,4%	3,8% ogni anno

(\*) Dimostra come i costi riducano ogni anno il rendimento nel corso del periodo di detenzione. Ad esempio, se l'uscita avviene al termine del periodo di detenzione raccomandato, si prevede che il rendimento medio annuo sarà pari al 1,6% prima dei costi e al -2,2% al netto dei costi. Una parte dei costi può essere condivisa con la persona che vende il prodotto per coprire i servizi che fornisce.

## Composizione dei costi

Costi una tantum di ingresso o di uscita		Incidenza annuale dei costi in caso di riscatto dopo 6 anni
<b>Costi di ingresso</b>	Sono i costi da sostenere al momento della sottoscrizione del contratto. Per questo prodotto sono pari a 75€ per premi inferiori a 20.000€ (spesa di emissione) e vengono trattenuti dal premio versato. Questo è l'importo massimo che si paga, si potrebbe pagare di meno.	<b>0,1%</b>
<b>Costi di uscita</b>	Sono i costi da sostenere in caso di uscita dall'investimento. I costi di uscita sono indicati come 'N/A' nella colonna successiva in quanto non si applicano se il prodotto è conservato fino al periodo di detenzione raccomandato. In caso di riscatto prima del termine del periodo di detenzione raccomandato potrebbero essere applicate delle penalità di uscita.	<b>N/A</b>
Costi correnti registrati ogni anno		
<b>Commissioni di gestione e altri costi amministrativi o di esercizio</b>	Sono i costi annuali massimi applicati al valore dell'investimento, comprensivi dei costi delle opzioni di investimento sottostanti. Si tratta di una stima basata sui costi effettivi dell'ultimo anno.	<b>3,2%</b>
<b>Costi di transazione</b>	Si tratta di una stima dei costi per acquisto o vendita degli investimenti sottostanti le opzioni di investimento del prodotto. L'importo effettivo varierà a seconda dell'importo che viene acquistato e venduto.	<b>0,4%</b>
Oneri accessori sostenuti in determinate condizioni		
<b>Commissioni di performance</b>	Sono le commissioni di performance relative alle opzioni di investimento sottostanti il prodotto. L'importo effettivo varierà a seconda dell'andamento dell'investimento. La stima dei costi aggregati di cui sopra comprende la media degli ultimi 5 anni.	<b>0,0%</b>

## Altre informazioni rilevanti

Sul sito internet [www.zurich.it](http://www.zurich.it), nella pagina dedicata a Zurich MultiInvest Plus, è disponibile il documento 'Performance passate' in cui sono rese disponibili le informazioni sulla performance passata della presente opzione di investimento degli ultimi 10 anni, se disponibili.

## Prodotto: Zurich MultiInvest Plus

Di seguito vengono riportate le caratteristiche dell'opzione di investimento sottostante il prodotto in relazione a: obiettivi dell'investimento, investitori al dettaglio cui è destinata l'opzione di investimento, indicatore di rischio, scenari di performance, costi totali, incidenza annuale dei costi sul rendimento.

### Opzione di investimento: Comgest Growth Europe EUR

ISIN: IE0004766675

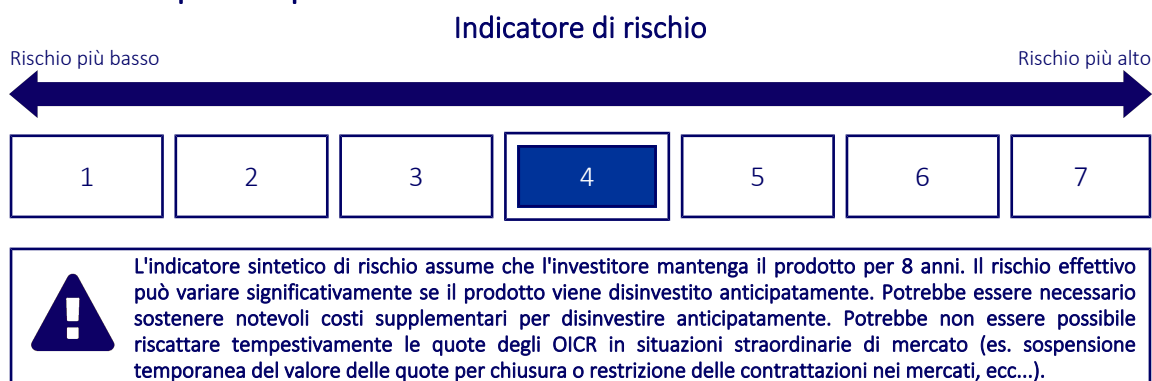
Codice Interno: 118

Data di realizzazione del documento: 17/10/2024

## Cos'è questa opzione d'investimento?

- **Obiettivi:** L'obiettivo del Fondo è aumentare il proprio valore (crescita del capitale) nel lungo periodo. Il Fondo mira a conseguire tale obiettivo investendo in un portafoglio di società a elevata qualità e crescita a lungo termine. Il Fondo investirà almeno due terzi del proprio patrimonio in titoli emessi da società aventi sede legale od operanti prevalentemente in Europa, o in titoli emessi o garantiti dai governi europei. Sebbene il Fondo investa principalmente in azioni e altri titoli correlati ad azioni, può investire anche in titoli obbligazionari "investment grade" quali, per esempio, titoli di stato dei governi europei, laddove tale investimento sia ritenuto significativo nel migliore interesse degli investitori. Il Fondo può investire in altri comparti di Comgest Growth plc. Il Fondo è gestito attivamente. Ciò significa che il Gestore del Fondo esegue un'analisi dettagliata dei fondamentali per individuare le società in modo selettivo, secondo un approccio discrezionale. La gestione del Fondo non intende replicare alcun indice benchmark.
- **Investitore al dettaglio a cui è destinata l'opzione di investimento:** Questa opzione di investimento è destinata a investitori con una buona conoscenza dei mercati finanziari e che sono disposti ad assumere un possibile rischio di perdita del capitale investito a fronte di potenziali rendimenti moderati, detenendo l'investimento per almeno 8 anni (periodo di detenzione raccomandato).

## Quali sono i rischi e qual è il potenziale rendimento?



- L'indicatore sintetico di rischio è un'indicazione orientativa del livello di rischio dell'opzione di questo prodotto rispetto ad altri prodotti ed esprime la probabilità che il prodotto subisca una perdita a causa di movimenti del mercato o se Zurich Investment Life S.p.A. non è in grado di pagarti quanto dovuto.
- Questa opzione di investimento è stata classificata al livello 4 su 7, che è un livello di rischio medio. Ciò significa che le perdite potenziali dovute alla performance futura del prodotto sono classificate nel livello medio e che molto improbabile che le cattive condizioni di mercato influenzino la capacità di Zurich Investment Life S.p.A. di pagarti quanto dovuto.
- Per la parte di premio investita in quote di OICR, Zurich MultiInvest Plus non prevede alcuna forma di protezione della performance futura del mercato; pertanto potresti perdere l'intero investimento o parte di esso.  
Per la parte di premio eventualmente investita nella Gestione Separata, il rimborso minimo a cui si ha diritto è almeno del 100% del premio investito. Qualsiasi importo superiore a quello indicato e qualsiasi rendimento aggiuntivo dipendono dalla performance futura del mercato e sono incerti. Tuttavia in caso di riscatto, per effetto dei costi applicati potresti ottenere un importo inferiore ai premi versati.

## Scenari di performance

Il possibile rimborso dipenderà dall'andamento futuro dei mercati, che è incerto e non può essere previsto con esattezza. Lo scenario sfavorevole, lo scenario moderato e lo scenario favorevole riportati sono illustrazioni basate sulla performance peggiore, la performance media e la performance migliore del prodotto o di un parametro di riferimento idoneo negli ultimi 13 anni. Nel futuro i mercati potrebbero avere un andamento molto diverso.

Periodo di detenzione raccomandato: 8 anni

Esempio di investimento: € 10.000

Premio assicurativo [€ 0]

		In caso di riscatto dopo 1 anno	In caso di riscatto dopo 8 anni
<b>Caso vita</b>			
Minimo	Per la parte di Premio investita in quote di OICR non esiste un rendimento minimo garantito.	-	-
Stress	Possibile rimborso al netto dei costi	€ 2.590	€ 1.590
	Rendimento medio annuo	-74,05%	-20,55%
Sfavorevole	Possibile rimborso al netto dei costi	€ 7.430	€ 8.840
	Rendimento medio annuo	-25,74%	-1,52%
Moderato	Possibile rimborso al netto dei costi	€ 10.510	€ 18.240
	Rendimento medio annuo	5,09%	7,80%
Favorevole	Possibile rimborso al netto dei costi	€ 13.760	€ 22.020
	Rendimento medio annuo	37,58%	10,37%

#### Caso morte

##### Evento assicurato

(decesso dell'Assicurato)	Possibile rimborso ai beneficiari al netto dei costi	€ 11.980	€ 20.060
---------------------------	--	----------	----------

- Le cifre riportate comprendono tutti i costi del prodotto in quanto tale, ma possono non comprendere tutti i costi da voi pagati al consulente o al distributore. Le cifre non tengono conto della vostra situazione fiscale personale, che può incidere anch'essa sull'importo del rimborso.
- Lo scenario di stress indica quale potrebbe essere l'importo rimborsato in circostanze di mercato estreme.
- Lo scenario sfavorevole al termine del periodo di detenzione raccomandato si è verificato per un investimento nel prodotto o nel parametro di riferimento idoneo tra dicembre 2021 e agosto 2024.  
Lo scenario moderato al termine del periodo di detenzione raccomandato si è verificato per un investimento nel prodotto o nel parametro di riferimento idoneo tra agosto 2012 e agosto 2020.  
Lo scenario favorevole al termine del periodo di detenzione raccomandato si è verificato per un investimento nel prodotto o nel parametro di riferimento idoneo tra settembre 2011 e settembre 2019.
- Questo prodotto non è facilmente liquidabile. In caso di uscita dall'investimento prima del termine del periodo di detenzione raccomandato potrebbe essere necessario sostenere costi supplementari.
- Per la parte di premio investita in quote di OICR, non esiste un rendimento minimo garantito, pertanto potresti perdere l'intero investimento o parte di esso. Per la parte di premio eventualmente investita nella Gestione Separata, il rimborso minimo a cui si ha diritto è almeno del 100% del premio investito, al netto di eventuali costi di riscatto.

## Quali sono i costi?

Qualora la persona che vende questo prodotto o fornisce consulenza riguardo ad esso richieda un corrispettivo per questa attività, deve fornire informazioni su tale corrispettivo e illustrare l'impatto dello stesso sull'investimento nel corso del tempo.

### Andamento dei costi nel tempo

Le tabelle mostrano gli importi prelevati dall'investimento per coprire tutti i diversi tipi di costi. Tali importi dipendono dall'entità dell'investimento, dalla durata della detenzione del prodotto e dall'andamento del prodotto. Gli importi sono qui riportati a fini illustrativi e si basano su un importo esemplificativo dell'investimento e su diversi possibili periodi di investimento.

Si è ipotizzato quanto segue:

- Nel primo anno recupero dell'importo investito (rendimento annuo dello 0%). Per gli altri periodi di detenzione si è ipotizzato che il prodotto abbia la performance indicata nello scenario moderato
- Euro 10.000 di investimento

	In caso di riscatto dopo 1 anno	In caso di riscatto dopo 8 anni
Costi totali	€ 859	€ 4.173
Incidenza annuale dei costi (*)	8,7%	4,1% ogni anno

(\*) Dimostra come i costi riducano ogni anno il rendimento nel corso del periodo di detenzione. Ad esempio, se l'uscita avviene al termine del periodo di detenzione raccomandato, si prevede che il rendimento medio annuo sarà pari al 11,9% prima dei costi e al 7,8% al netto dei costi. Una parte dei costi può essere condivisa con la persona che vende il prodotto per coprire i servizi che fornisce.



## Composizione dei costi

Costi una tantum di ingresso o di uscita		Incidenza annuale dei costi in caso di riscatto dopo 8 anni
<b>Costi di ingresso</b>	Sono i costi da sostenere al momento della sottoscrizione del contratto. Per questo prodotto sono pari a 75€ per premi inferiori a 20.000€ (spesa di emissione) e vengono trattenuti dal premio versato. Questo è l'importo massimo che si paga, si potrebbe pagare di meno.	<b>0,1%</b>
<b>Costi di uscita</b>	Sono i costi da sostenere in caso di uscita dall'investimento. I costi di uscita sono indicati come 'N/A' nella colonna successiva in quanto non si applicano se il prodotto è conservato fino al periodo di detenzione raccomandato. In caso di riscatto prima del termine del periodo di detenzione raccomandato potrebbero essere applicate delle penalità di uscita.	<b>N/A</b>
Costi correnti registrati ogni anno		
<b>Commissioni di gestione e altri costi amministrativi o di esercizio</b>	Sono i costi annuali massimi applicati al valore dell'investimento, comprensivi dei costi delle opzioni di investimento sottostanti. Si tratta di una stima basata sui costi effettivi dell'ultimo anno.	<b>3,8%</b>
<b>Costi di transazione</b>	Si tratta di una stima dei costi per acquisto o vendita degli investimenti sottostanti le opzioni di investimento del prodotto. L'importo effettivo varierà a seconda dell'importo che viene acquistato e venduto.	<b>0,1%</b>
Oneri accessori sostenuti in determinate condizioni		
<b>Commissioni di performance</b>	Sono le commissioni di performance relative alle opzioni di investimento sottostanti il prodotto. L'importo effettivo varierà a seconda dell'andamento dell'investimento. La stima dei costi aggregati di cui sopra comprende la media degli ultimi 5 anni.	<b>0,0%</b>

## Altre informazioni rilevanti

Sul sito internet [www.zurich.it](http://www.zurich.it), nella pagina dedicata a Zurich MultiInvest Plus, è disponibile il documento 'Performance passate' in cui sono rese disponibili le informazioni sulla performance passata della presente opzione di investimento degli ultimi 10 anni, se disponibili.

## Prodotto: Zurich MultiInvest Plus

Di seguito vengono riportate le caratteristiche dell'opzione di investimento sottostante il prodotto in relazione a: obiettivi dell'investimento, investitori al dettaglio cui è destinata l'opzione di investimento, indicatore di rischio, scenari di performance, costi totali, incidenza annuale dei costi sul rendimento.

### Opzione di investimento: DB W.M. Balanced SAA (EUR) LC Cap EUR

ISIN: LU2132880241

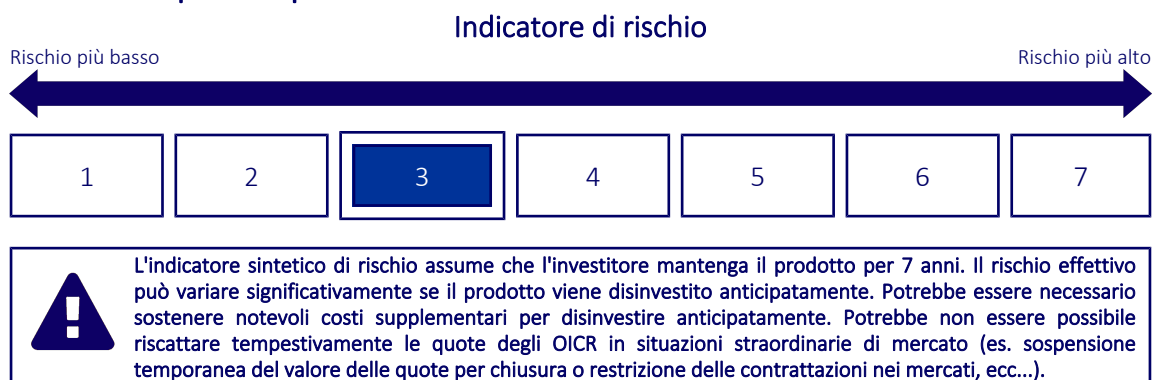
Codice Interno: 477

Data di realizzazione del documento: 17/10/2024

## Cos'è questa opzione d'investimento?

- Obiettivi:** Il fondo è gestito attivamente. Il fondo non è gestito in riferimento a un benchmark. L'obiettivo d'investimento del fondo è la crescita del capitale a lungo termine e il conseguimento di un rendimento superiore ai tassi di deposito liquidità in Euro. Il fondo tenterà di acquisire un'esposizione nei confronti di tre principali portafogli di classi di azioni diversificati internamente e tra loro, ovvero un Fixed Income Portfolio, un Equity Portfolio e un Alternatives Portfolio. Gli investimenti del fondo saranno allocati nei portafogli secondo le proporzioni stabilite dal Gestore degli investimenti, DWS Investment GmbH. Per consigliare il Gestore degli investimenti, il Consulente per gli investimenti utilizza un approccio strategico per la ripartizione del portafoglio, tenendo conto di rendimento atteso, volatilità e correlazione di ciascun portafoglio. Il Consulente per gli investimenti punta a consigliare un'allocazione che offra l'opportunità di ottenere crescita a lungo termine del patrimonio e generazione di proventi. Al fine di ottenere un portafoglio equilibrato, le percentuali di allocazioni attese sono a) Fixed Income Portfolio: fino all'75%; b) Equity Portfolio: 25-60%; c) Alternatives Portfolio: 0-15%.
- Investitore al dettaglio a cui è destinata l'opzione di investimento:** Questa opzione di investimento è destinata a investitori con una buona conoscenza dei mercati finanziari e che vogliono assumere bassi rischi di perdita del capitale investito a fronte di rendimenti contenuti, detenendo l'investimento per almeno 7 anni (periodo di detenzione raccomandato).

## Quali sono i rischi e qual è il potenziale rendimento?



- L'indicatore sintetico di rischio è un'indicazione orientativa del livello di rischio dell'opzione di questo prodotto rispetto ad altri prodotti ed esprime la probabilità che il prodotto subisca una perdita a causa di movimenti del mercato o se Zurich Investment Life S.p.A. non è in grado di pagarti quanto dovuto.
- Questa opzione di investimento è stata classificata al livello 3 su 7, che è un livello di rischio medio-basso. Ciò significa che le perdite potenziali dovute alla performance futura del prodotto sono classificate nel livello medio-basso e che molto improbabile che le cattive condizioni di mercato influenzino la capacità di Zurich Investment Life S.p.A. di pagarti quanto dovuto.
- Per la parte di premio investita in quote di OICR, Zurich MultiInvest Plus non prevede alcuna forma di protezione della performance futura del mercato; pertanto potresti perdere l'intero investimento o parte di esso.

Per la parte di premio eventualmente investita nella Gestione Separata, il rimborso minimo a cui si ha diritto è almeno del 100% del premio investito. Qualsiasi importo superiore a quello indicato e qualsiasi rendimento aggiuntivo dipendono dalla performance futura del mercato e sono incerti. Tuttavia in caso di riscatto, per effetto dei costi applicati potresti ottenere un importo inferiore ai premi versati.

## Scenari di performance

Il possibile rimborso dipenderà dall'andamento futuro dei mercati, che è incerto e non può essere previsto con esattezza. Lo scenario sfavorevole, lo scenario moderato e lo scenario favorevole riportati sono illustrazioni basate sulla performance peggiore, la performance media e la performance migliore del prodotto o di un parametro di riferimento idoneo negli ultimi 12 anni. Nel futuro i mercati potrebbero avere un andamento molto diverso.

Periodo di detenzione raccomandato: 7 anni

Esempio di investimento: € 10.000

Premio assicurativo [€ 0]

		In caso di riscatto dopo 1 anno	In caso di riscatto dopo 7 anni
<b>Caso vita</b>			
<b>Minimo</b>	<b>Per la parte di Premio investita in quote di OICR non esiste un rendimento minimo garantito.</b>	-	-
<b>Stress</b>	<b>Possibile rimborso al netto dei costi</b>	€ 5.160	€ 4.110
	Rendimento medio annuo	-48,42%	-11,93%
<b>Sfavorevole</b>	<b>Possibile rimborso al netto dei costi</b>	€ 8.120	€ 8.560
	Rendimento medio annuo	-18,83%	-2,20%
<b>Moderato</b>	<b>Possibile rimborso al netto dei costi</b>	€ 9.660	€ 9.820
	Rendimento medio annuo	-3,44%	-0,26%
<b>Favorevole</b>	<b>Possibile rimborso al netto dei costi</b>	€ 11.550	€ 10.660
	Rendimento medio annuo	15,51%	0,92%

#### Caso morte

##### Evento assicurato

<b>(decesso dell'Assicurato)</b>	<b>Possibile rimborso ai beneficiari al netto dei costi</b>	€ 11.010	€ 10.800
----------------------------------	---	----------	----------

- Le cifre riportate comprendono tutti i costi del prodotto in quanto tale, ma possono non comprendere tutti i costi da voi pagati al consulente o al distributore. Le cifre non tengono conto della vostra situazione fiscale personale, che può incidere anch'essa sull'importo del rimborso.
- Lo scenario di stress indica quale potrebbe essere l'importo rimborsato in circostanze di mercato estreme.
- Lo scenario sfavorevole al termine del periodo di detenzione raccomandato si è verificato per un investimento nel prodotto o nel parametro di riferimento idoneo tra dicembre 2021 e agosto 2024.  
Lo scenario moderato al termine del periodo di detenzione raccomandato si è verificato per un investimento nel prodotto o nel parametro di riferimento idoneo tra luglio 2013 e luglio 2020.  
Lo scenario favorevole al termine del periodo di detenzione raccomandato si è verificato per un investimento nel prodotto o nel parametro di riferimento idoneo tra dicembre 2014 e dicembre 2021.
- Questo prodotto non è facilmente liquidabile. In caso di uscita dall'investimento prima del termine del periodo di detenzione raccomandato potrebbe essere necessario sostenere costi supplementari.
- Per la parte di premio investita in quote di OICR, non esiste un rendimento minimo garantito, pertanto potresti perdere l'intero investimento o parte di esso. Per la parte di premio eventualmente investita nella Gestione Separata, il rimborso minimo a cui si ha diritto è almeno del 100% del premio investito, al netto di eventuali costi di riscatto.

## Quali sono i costi?

Qualora la persona che vende questo prodotto o fornisce consulenza riguardo ad esso richieda un corrispettivo per questa attività, deve fornire informazioni su tale corrispettivo e illustrare l'impatto dello stesso sull'investimento nel corso del tempo.

### Andamento dei costi nel tempo

Le tabelle mostrano gli importi prelevati dall'investimento per coprire tutti i diversi tipi di costi. Tali importi dipendono dall'entità dell'investimento, dalla durata della detenzione del prodotto e dall'andamento del prodotto. Gli importi sono qui riportati a fini illustrativi e si basano su un importo esemplificativo dell'investimento e su diversi possibili periodi di investimento.

Si è ipotizzato quanto segue:

- Nel primo anno recupero dell'importo investito (rendimento annuo dello 0%). Per gli altri periodi di detenzione si è ipotizzato che il prodotto abbia la performance indicata nello scenario moderato
- Euro 10.000 di investimento

	In caso di riscatto dopo 1 anno	In caso di riscatto dopo 7 anni
<b>Costi totali</b>	€ 781	€ 2.211
<b>Incidenza annuale dei costi (*)</b>	7,9%	3,2% ogni anno

(\*) Dimostra come i costi riducano ogni anno il rendimento nel corso del periodo di detenzione. Ad esempio, se l'uscita avviene al termine del periodo di detenzione raccomandato, si prevede che il rendimento medio annuo sarà pari al 2,9% prima dei costi e al -0,3% al netto dei costi. Una parte dei costi può essere condivisa con la persona che vende il prodotto per coprire i servizi che fornisce.

## Composizione dei costi

Costi una tantum di ingresso o di uscita		Incidenza annuale dei costi in caso di riscatto dopo 7 anni
<b>Costi di ingresso</b>	Sono i costi da sostenere al momento della sottoscrizione del contratto. Per questo prodotto sono pari a 75€ per premi inferiori a 20.000€ (spesa di emissione) e vengono trattenuti dal premio versato. Questo è l'importo massimo che si paga, si potrebbe pagare di meno.	0,1%
<b>Costi di uscita</b>	Sono i costi da sostenere in caso di uscita dall'investimento. I costi di uscita sono indicati come 'N/A' nella colonna successiva in quanto non si applicano se il prodotto è conservato fino al periodo di detenzione raccomandato. In caso di riscatto prima del termine del periodo di detenzione raccomandato potrebbero essere applicate delle penalità di uscita.	N/A
Costi correnti registrati ogni anno		
<b>Commissioni di gestione e altri costi amministrativi o di esercizio</b>	Sono i costi annuali massimi applicati al valore dell'investimento, comprensivi dei costi delle opzioni di investimento sottostanti. Si tratta di una stima basata sui costi effettivi dell'ultimo anno.	2,9%
<b>Costi di transazione</b>	Si tratta di una stima dei costi per acquisto o vendita degli investimenti sottostanti le opzioni di investimento del prodotto. L'importo effettivo varierà a seconda dell'importo che viene acquistato e venduto.	0,1%
Oneri accessori sostenuti in determinate condizioni		
<b>Commissioni di performance</b>	Sono le commissioni di performance relative alle opzioni di investimento sottostanti il prodotto. L'importo effettivo varierà a seconda dell'andamento dell'investimento. La stima dei costi aggregati di cui sopra comprende la media degli ultimi 5 anni.	0,0%

## Altre informazioni rilevanti

Sul sito internet [www.zurich.it](http://www.zurich.it), nella pagina dedicata a Zurich MultiInvest Plus, è disponibile il documento 'Performance passate' in cui sono rese disponibili le informazioni sulla performance passata della presente opzione di investimento degli ultimi 10 anni, se disponibili.

## Prodotto: Zurich MultiInvest Plus

Di seguito vengono riportate le caratteristiche dell'opzione di investimento sottostante il prodotto in relazione a: obiettivi dell'investimento, investitori al dettaglio cui è destinata l'opzione di investimento, indicatore di rischio, scenari di performance, costi totali, incidenza annuale dei costi sul rendimento.

### Opzione di investimento: DB W.M. Balanced SAA (EUR) Plus LC Cap EUR

ISIN: LU2132879748

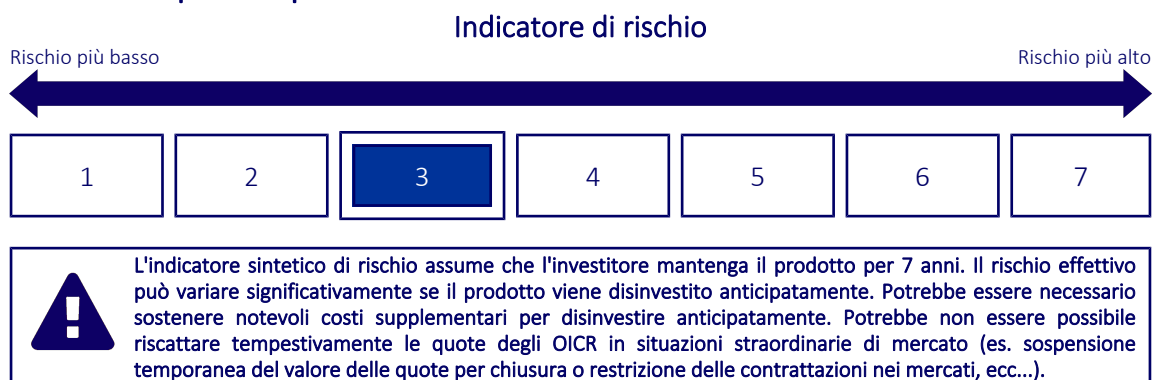
Codice Interno: 478

Data di realizzazione del documento: 17/10/2024

## Cos'è questa opzione d'investimento?

- Obiettivi:** Il fondo è gestito attivamente. Il fondo non è gestito in riferimento a un benchmark. L'obiettivo d'investimento del fondo è una crescita del capitale nel medio-lungo termine. Il fondo punta, inoltre, a proteggersi da perdite di capitale superiori al 18% su base annuale. Il fondo tenterà di acquisire un'esposizione nei confronti di tre principali portafogli di classi di azioni diversificati internamente e tra loro, ovvero un Fixed Income Portfolio, un Equity Portfolio e un Alternatives Portfolio. Gli investimenti del fondo saranno allocati nei portafogli secondo le proporzioni stabilite dal Gestore degli investimenti, DWS Investment GmbH. Il Consulente per gli investimenti punta a consigliare un'allocazione che offra l'opportunità di ottenere una crescita del capitale nel medio-lungo termine. Al fine di ottenere un portafoglio equilibrato, le percentuali di allocazioni attese sono a) Fixed Income Portfolio: fino all'70%; b) Equity Portfolio: 30-80%; c) Alternatives Portfolio: 0-15%. Dal momento che il fondo ha un focus europeo, cercherà di ottenere un'esposizione per ciascun portafoglio nei confronti di valori patrimoniali dell'Eurozona.
- Investitore al dettaglio a cui è destinata l'opzione di investimento:** Questa opzione di investimento è destinata a investitori con una buona conoscenza dei mercati finanziari e che vogliono assumere bassi rischi di perdita del capitale investito a fronte di rendimenti contenuti, detenendo l'investimento per almeno 7 anni (periodo di detenzione raccomandato).

## Quali sono i rischi e qual è il potenziale rendimento?



- L'indicatore sintetico di rischio è un'indicazione orientativa del livello di rischio dell'opzione di questo prodotto rispetto ad altri prodotti ed esprime la probabilità che il prodotto subisca una perdita a causa di movimenti del mercato o se Zurich Investment Life S.p.A. non è in grado di pagarti quanto dovuto.
- Questa opzione di investimento è stata classificata al livello 3 su 7, che è un livello di rischio medio-basso. Ciò significa che le perdite potenziali dovute alla performance futura del prodotto sono classificate nel livello medio-basso e che molto improbabile che le cattive condizioni di mercato influenzino la capacità di Zurich Investment Life S.p.A. di pagarti quanto dovuto.
- Per la parte di premio investita in quote di OICR, Zurich MultiInvest Plus non prevede alcuna forma di protezione della performance futura del mercato; pertanto potresti perdere l'intero investimento o parte di esso.

Per la parte di premio eventualmente investita nella Gestione Separata, il rimborso minimo a cui si ha diritto è almeno del 100% del premio investito. Qualsiasi importo superiore a quello indicato e qualsiasi rendimento aggiuntivo dipendono dalla performance futura del mercato e sono incerti. Tuttavia in caso di riscatto, per effetto dei costi applicati potresti ottenere un importo inferiore ai premi versati.

## Scenari di performance

Il possibile rimborso dipenderà dall'andamento futuro dei mercati, che è incerto e non può essere previsto con esattezza. Lo scenario sfavorevole, lo scenario moderato e lo scenario favorevole riportati sono illustrazioni basate sulla performance peggiore, la performance media e la performance migliore del prodotto o di un parametro di riferimento idoneo negli ultimi 12 anni. Nel futuro i mercati potrebbero avere un andamento molto diverso.

Periodo di detenzione raccomandato: 7 anni

Esempio di investimento: € 10.000

Premio assicurativo [€ 0]

		In caso di riscatto dopo 1 anno	In caso di riscatto dopo 7 anni
<b>Caso vita</b>			
<b>Minimo</b>	<b>Per la parte di Premio investita in quote di OICR non esiste un rendimento minimo garantito.</b>	-	-
<b>Stress</b>	<b>Possibile rimborso al netto dei costi</b>	€ 5.170	€ 4.090
	Rendimento medio annuo	-48,29%	-11,99%
<b>Sfavorevole</b>	<b>Possibile rimborso al netto dei costi</b>	€ 8.110	€ 8.670
	Rendimento medio annuo	-18,91%	-2,02%
<b>Moderato</b>	<b>Possibile rimborso al netto dei costi</b>	€ 9.650	€ 9.950
	Rendimento medio annuo	-3,51%	-0,08%
<b>Favorevole</b>	<b>Possibile rimborso al netto dei costi</b>	€ 11.620	€ 10.820
	Rendimento medio annuo	16,20%	1,13%

#### Caso morte

##### Evento assicurato

<b>(decesso dell'Assicurato)</b>	<b>Possibile rimborso ai beneficiari al netto dei costi</b>	€ 11.000	€ 10.940
----------------------------------	---	----------	----------

- Le cifre riportate comprendono tutti i costi del prodotto in quanto tale, ma possono non comprendere tutti i costi da voi pagati al consulente o al distributore. Le cifre non tengono conto della vostra situazione fiscale personale, che può incidere anch'essa sull'importo del rimborso.
- Lo scenario di stress indica quale potrebbe essere l'importo rimborsato in circostanze di mercato estreme.
- Lo scenario sfavorevole al termine del periodo di detenzione raccomandato si è verificato per un investimento nel prodotto o nel parametro di riferimento idoneo tra dicembre 2021 e agosto 2024.  
Lo scenario moderato al termine del periodo di detenzione raccomandato si è verificato per un investimento nel prodotto o nel parametro di riferimento idoneo tra aprile 2017 e aprile 2024.  
Lo scenario favorevole al termine del periodo di detenzione raccomandato si è verificato per un investimento nel prodotto o nel parametro di riferimento idoneo tra dicembre 2014 e dicembre 2021.
- Questo prodotto non è facilmente liquidabile. In caso di uscita dall'investimento prima del termine del periodo di detenzione raccomandato potrebbe essere necessario sostenere costi supplementari.
- Per la parte di premio investita in quote di OICR, non esiste un rendimento minimo garantito, pertanto potresti perdere l'intero investimento o parte di esso. Per la parte di premio eventualmente investita nella Gestione Separata, il rimborso minimo a cui si ha diritto è almeno del 100% del premio investito, al netto di eventuali costi di riscatto.

## Quali sono i costi?

Qualora la persona che vende questo prodotto o fornisce consulenza riguardo ad esso richieda un corrispettivo per questa attività, deve fornire informazioni su tale corrispettivo e illustrare l'impatto dello stesso sull'investimento nel corso del tempo.

### Andamento dei costi nel tempo

Le tabelle mostrano gli importi prelevati dall'investimento per coprire tutti i diversi tipi di costi. Tali importi dipendono dall'entità dell'investimento, dalla durata della detenzione del prodotto e dall'andamento del prodotto. Gli importi sono qui riportati a fini illustrativi e si basano su un importo esemplificativo dell'investimento e su diversi possibili periodi di investimento.

Si è ipotizzato quanto segue:

- Nel primo anno recupero dell'importo investito (rendimento annuo dello 0%). Per gli altri periodi di detenzione si è ipotizzato che il prodotto abbia la performance indicata nello scenario moderato
- Euro 10.000 di investimento

	In caso di riscatto dopo 1 anno	In caso di riscatto dopo 7 anni
<b>Costi totali</b>	€ 785	€ 2.256
<b>Incidenza annuale dei costi (*)</b>	7,9%	3,3% ogni anno

(\*) Dimostra come i costi riducano ogni anno il rendimento nel corso del periodo di detenzione. Ad esempio, se l'uscita avviene al termine del periodo di detenzione raccomandato, si prevede che il rendimento medio annuo sarà pari al 3,2% prima dei costi e al -0,1% al netto dei costi. Una parte dei costi può essere condivisa con la persona che vende il prodotto per coprire i servizi che fornisce.

## Composizione dei costi

Costi una tantum di ingresso o di uscita		Incidenza annuale dei costi in caso di riscatto dopo 7 anni
<b>Costi di ingresso</b>	Sono i costi da sostenere al momento della sottoscrizione del contratto. Per questo prodotto sono pari a 75€ per premi inferiori a 20.000€ (spesa di emissione) e vengono trattenuti dal premio versato. Questo è l'importo massimo che si paga, si potrebbe pagare di meno.	<b>0,1%</b>
<b>Costi di uscita</b>	Sono i costi da sostenere in caso di uscita dall'investimento. I costi di uscita sono indicati come 'N/A' nella colonna successiva in quanto non si applicano se il prodotto è conservato fino al periodo di detenzione raccomandato. In caso di riscatto prima del termine del periodo di detenzione raccomandato potrebbero essere applicate delle penalità di uscita.	<b>N/A</b>
Costi correnti registrati ogni anno		
<b>Commissioni di gestione e altri costi amministrativi o di esercizio</b>	Sono i costi annuali massimi applicati al valore dell'investimento, comprensivi dei costi delle opzioni di investimento sottostanti. Si tratta di una stima basata sui costi effettivi dell'ultimo anno.	<b>2,9%</b>
<b>Costi di transazione</b>	Si tratta di una stima dei costi per acquisto o vendita degli investimenti sottostanti le opzioni di investimento del prodotto. L'importo effettivo varierà a seconda dell'importo che viene acquistato e venduto.	<b>0,1%</b>
Oneri accessori sostenuti in determinate condizioni		
<b>Commissioni di performance</b>	Sono le commissioni di performance relative alle opzioni di investimento sottostanti il prodotto. L'importo effettivo varierà a seconda dell'andamento dell'investimento. La stima dei costi aggregati di cui sopra comprende la media degli ultimi 5 anni.	<b>0,0%</b>

## Altre informazioni rilevanti

Sul sito internet [www.zurich.it](http://www.zurich.it), nella pagina dedicata a Zurich MultiInvest Plus, è disponibile il documento 'Performance passate' in cui sono rese disponibili le informazioni sulla performance passata della presente opzione di investimento degli ultimi 10 anni, se disponibili.

## Prodotto: Zurich MultiInvest Plus

Di seguito vengono riportate le caratteristiche dell'opzione di investimento sottostante il prodotto in relazione a: obiettivi dell'investimento, investitori al dettaglio cui è destinata l'opzione di investimento, indicatore di rischio, scenari di performance, costi totali, incidenza annuale dei costi sul rendimento.

### Opzione di investimento: DB W.M. Conservative SAA (EUR) LC Cap EUR

ISIN: LU2132882023

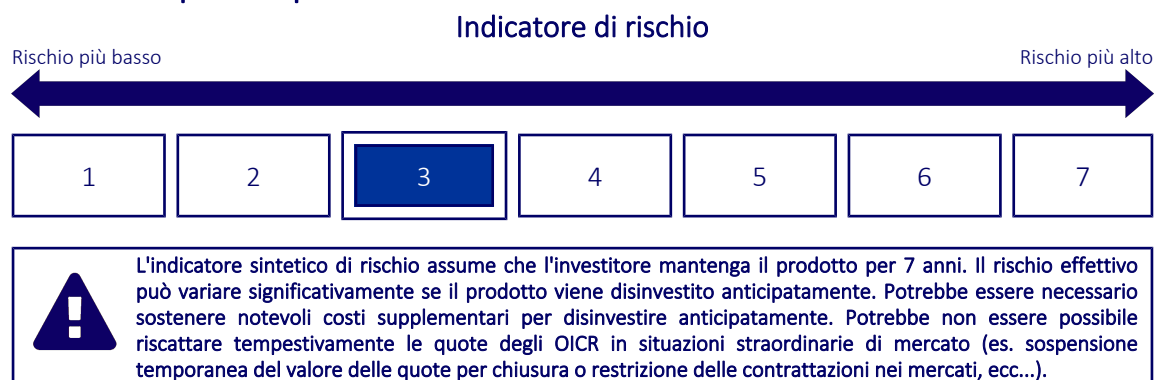
Codice Interno: 479

Data di realizzazione del documento: 17/10/2024

## Cos'è questa opzione d'investimento?

- Obiettivi:** Il fondo è gestito attivamente. Il fondo non è gestito in riferimento a un benchmark. L'obiettivo d'investimento a lungo termine del fondo è la conservazione del capitale e il conseguimento di un rendimento superiore ai tassi di deposito liquidità in Euro. Il fondo tenterà di acquisire un'esposizione nei confronti di tre principali portafogli di classi di azioni diversificati internamente e tra loro, ovvero un Fixed Income Portfolio, un Equity Portfolio e un Alternatives portfolio. Gli investimenti del fondo saranno allocati nei portafogli secondo le proporzioni stabilite dal Gestore degli investimenti, DWS Investment GmbH. Il Consulente per gli investimenti punta a consigliare un'allocazione che offra l'opportunità di ottenere conservazione del patrimonio a lungo termine e generazione di proventi. Al fine di ottenere un portafoglio conservativo, le percentuali di allocazioni attese sono a) Fixed Income Portfolio: fino al 100%; b) Equity Portfolio: 0-40%; c) Alternatives Portfolio: 0-15%. Dal momento che il fondo si concentra sull'Eurozona, cercherà, inoltre, di ottenere per ciascun portafoglio un'esposizione in valori patrimoniali dell'Eurozona.
- Investitore al dettaglio a cui è destinata l'opzione di investimento:** Questa opzione di investimento è destinata a investitori con una buona conoscenza dei mercati finanziari e che vogliono assumere bassi rischi di perdita del capitale investito a fronte di rendimenti contenuti, detenendo l'investimento per almeno 7 anni (periodo di detenzione raccomandato).

## Quali sono i rischi e qual è il potenziale rendimento?



- L'indicatore sintetico di rischio è un'indicazione orientativa del livello di rischio dell'opzione di questo prodotto rispetto ad altri prodotti ed esprime la probabilità che il prodotto subisca una perdita a causa di movimenti del mercato o se Zurich Investment Life S.p.A. non è in grado di pagarti quanto dovuto.
- Questa opzione di investimento è stata classificata al livello 3 su 7, che è un livello di rischio medio-basso. Ciò significa che le perdite potenziali dovute alla performance futura del prodotto sono classificate nel livello medio-basso e che molto improbabile che le cattive condizioni di mercato influenzino la capacità di Zurich Investment Life S.p.A. di pagarti quanto dovuto.
- Per la parte di premio investita in quote di OICR, Zurich MultiInvest Plus non prevede alcuna forma di protezione della performance futura del mercato; pertanto potresti perdere l'intero investimento o parte di esso.

Per la parte di premio eventualmente investita nella Gestione Separata, il rimborso minimo a cui si ha diritto è almeno del 100% del premio investito. Qualsiasi importo superiore a quello indicato e qualsiasi rendimento aggiuntivo dipendono dalla performance futura del mercato e sono incerti. Tuttavia in caso di riscatto, per effetto dei costi applicati potresti ottenere un importo inferiore ai premi versati.

## Scenari di performance

Il possibile rimborso dipenderà dall'andamento futuro dei mercati, che è incerto e non può essere previsto con esattezza. Lo scenario sfavorevole, lo scenario moderato e lo scenario favorevole riportati sono illustrazioni basate sulla performance peggiore, la performance media e la performance migliore del prodotto o di un parametro di riferimento idoneo negli ultimi 12 anni. Nel futuro i mercati potrebbero avere un andamento molto diverso.



Periodo di detenzione raccomandato: 7 anni

Esempio di investimento: € 10.000

Premio assicurativo [€ 0]

		In caso di riscatto dopo 1 anno	In caso di riscatto dopo 7 anni
<b>Caso vita</b>			
<b>Minimo</b>	<b>Per la parte di Premio investita in quote di OICR non esiste un rendimento minimo garantito.</b>	-	-
<b>Stress</b>	<b>Possibile rimborso al netto dei costi</b>	€ 6.560	€ 5.410
	Rendimento medio annuo	-34,37%	-8,41%
<b>Sfavorevole</b>	<b>Possibile rimborso al netto dei costi</b>	€ 8.120	€ 8.160
	Rendimento medio annuo	-18,76%	-2,87%
<b>Moderato</b>	<b>Possibile rimborso al netto dei costi</b>	€ 9.550	€ 8.890
	Rendimento medio annuo	-4,54%	-1,67%
<b>Favorevole</b>	<b>Possibile rimborso al netto dei costi</b>	€ 10.670	€ 9.790
	Rendimento medio annuo	6,70%	-0,30%

#### Caso morte

##### Evento assicurato

<b>(decesso dell'Assicurato)</b>	<b>Possibile rimborso ai beneficiari al netto dei costi</b>	€ 10.880	€ 9.770
----------------------------------	---	----------	---------

- Le cifre riportate comprendono tutti i costi del prodotto in quanto tale, ma possono non comprendere tutti i costi da voi pagati al consulente o al distributore. Le cifre non tengono conto della vostra situazione fiscale personale, che può incidere anch'essa sull'importo del rimborso.
- Lo scenario di stress indica quale potrebbe essere l'importo rimborsato in circostanze di mercato estreme.
- Lo scenario sfavorevole al termine del periodo di detenzione raccomandato si è verificato per un investimento nel prodotto o nel parametro di riferimento idoneo tra dicembre 2021 e agosto 2024.  
Lo scenario moderato al termine del periodo di detenzione raccomandato si è verificato per un investimento nel prodotto o nel parametro di riferimento idoneo tra aprile 2013 e aprile 2020.  
Lo scenario favorevole al termine del periodo di detenzione raccomandato si è verificato per un investimento nel prodotto o nel parametro di riferimento idoneo tra novembre 2012 e novembre 2019.
- Questo prodotto non è facilmente liquidabile. In caso di uscita dall'investimento prima del termine del periodo di detenzione raccomandato potrebbe essere necessario sostenere costi supplementari.
- Per la parte di premio investita in quote di OICR, non esiste un rendimento minimo garantito, pertanto potresti perdere l'intero investimento o parte di esso. Per la parte di premio eventualmente investita nella Gestione Separata, il rimborso minimo a cui si ha diritto è almeno del 100% del premio investito, al netto di eventuali costi di riscatto.

## Quali sono i costi?

Qualora la persona che vende questo prodotto o fornisce consulenza riguardo ad esso richieda un corrispettivo per questa attività, deve fornire informazioni su tale corrispettivo e illustrare l'impatto dello stesso sull'investimento nel corso del tempo.

### Andamento dei costi nel tempo

Le tabelle mostrano gli importi prelevati dall'investimento per coprire tutti i diversi tipi di costi. Tali importi dipendono dall'entità dell'investimento, dalla durata della detenzione del prodotto e dall'andamento del prodotto. Gli importi sono qui riportati a fini illustrativi e si basano su un importo esemplificativo dell'investimento e su diversi possibili periodi di investimento.

Si è ipotizzato quanto segue:

- Nel primo anno recupero dell'importo investito (rendimento annuo dello 0%). Per gli altri periodi di detenzione si è ipotizzato che il prodotto abbia la performance indicata nello scenario moderato
- Euro 10.000 di investimento

	In caso di riscatto dopo 1 anno	In caso di riscatto dopo 7 anni
<b>Costi totali</b>	€ 781	€ 2.121
<b>Incidenza annuale dei costi (*)</b>	7,9%	3,2% ogni anno

(\*) Dimostra come i costi riducano ogni anno il rendimento nel corso del periodo di detenzione. Ad esempio, se l'uscita avviene al termine del periodo di detenzione raccomandato, si prevede che il rendimento medio annuo sarà pari al 1,5% prima dei costi e al -1,7% al netto dei costi. Una parte dei costi può essere condivisa con la persona che vende il prodotto per coprire i servizi che fornisce.

## Composizione dei costi

Costi una tantum di ingresso o di uscita		Incidenza annuale dei costi in caso di riscatto dopo 7 anni
<b>Costi di ingresso</b>	Sono i costi da sostenere al momento della sottoscrizione del contratto. Per questo prodotto sono pari a 75€ per premi inferiori a 20.000€ (spesa di emissione) e vengono trattenuti dal premio versato. Questo è l'importo massimo che si paga, si potrebbe pagare di meno.	0,1%
<b>Costi di uscita</b>	Sono i costi da sostenere in caso di uscita dall'investimento. I costi di uscita sono indicati come 'N/A' nella colonna successiva in quanto non si applicano se il prodotto è conservato fino al periodo di detenzione raccomandato. In caso di riscatto prima del termine del periodo di detenzione raccomandato potrebbero essere applicate delle penalità di uscita.	N/A
Costi correnti registrati ogni anno		
<b>Commissioni di gestione e altri costi amministrativi o di esercizio</b>	Sono i costi annuali massimi applicati al valore dell'investimento, comprensivi dei costi delle opzioni di investimento sottostanti. Si tratta di una stima basata sui costi effettivi dell'ultimo anno.	2,9%
<b>Costi di transazione</b>	Si tratta di una stima dei costi per acquisto o vendita degli investimenti sottostanti le opzioni di investimento del prodotto. L'importo effettivo varierà a seconda dell'importo che viene acquistato e venduto.	0,1%
Oneri accessori sostenuti in determinate condizioni		
<b>Commissioni di performance</b>	Sono le commissioni di performance relative alle opzioni di investimento sottostanti il prodotto. L'importo effettivo varierà a seconda dell'andamento dell'investimento. La stima dei costi aggregati di cui sopra comprende la media degli ultimi 5 anni.	0,0%

## Altre informazioni rilevanti

Sul sito internet [www.zurich.it](http://www.zurich.it), nella pagina dedicata a Zurich MultiInvest Plus, è disponibile il documento 'Performance passate' in cui sono rese disponibili le informazioni sulla performance passata della presente opzione di investimento degli ultimi 10 anni, se disponibili.

## Prodotto: Zurich MultiInvest Plus

Di seguito vengono riportate le caratteristiche dell'opzione di investimento sottostante il prodotto in relazione a: obiettivi dell'investimento, investitori al dettaglio cui è destinata l'opzione di investimento, indicatore di rischio, scenari di performance, costi totali, incidenza annuale dei costi sul rendimento.

### Opzione di investimento: DB W.M. Conservative SAA (EUR) Plus LC Cap EUR

ISIN: LU2132883344

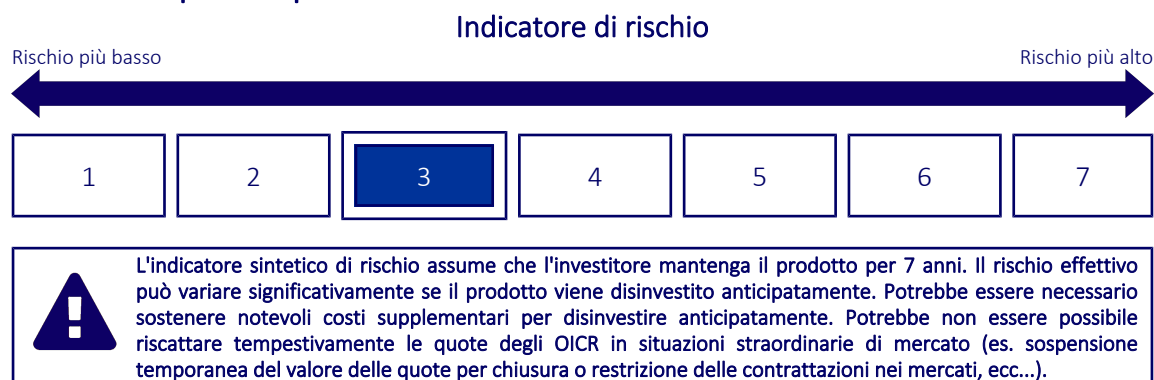
Codice Interno: 480

Data di realizzazione del documento: 17/10/2024

## Cos'è questa opzione d'investimento?

- Obiettivi:** Il fondo è gestito attivamente. Il fondo non è gestito in riferimento a un benchmark. L'obiettivo d'investimento del fondo è la crescita del capitale e il conseguimento di un rendimento a lungo termine e superiori ai tassi di deposito liquidità in Euro. Il fondo punta, inoltre, a proteggersi da perdite di capitale superiori al 10% su base annua. Il fondo tenderà di acquisire un'esposizione nei confronti di tre principali portafogli di classi di azioni diversificati internamente e tra loro, ovvero un Fixed Income Portfolio, un Equity Portfolio e un Alternatives Portfolio. Gli investimenti del fondo saranno allocati nei portafogli secondo le proporzioni stabilite dal Gestore degli investimenti, DWS Investment GmbH. Il Consulente per gli investimenti punta a consigliare un'allocazione che offra l'opportunità di ottenere crescita a lungo termine del patrimonio e generazione di proventi. Al fine di ottenere un portafoglio conservativo, le percentuali di allocazioni attese sono a) Fixed Income Portfolio: fino all'80%; b) Equity Portfolio: 20-60%; c) Alternatives Portfolio: 0-15%. Dal momento che il fondo ha un focus europeo, cercherà di ottenere un'esposizione per ciascun portafoglio nei confronti di valori patrimoniali dell'Eurozona.
- Investitore al dettaglio a cui è destinata l'opzione di investimento:** Questa opzione di investimento è destinata a investitori con una buona conoscenza dei mercati finanziari e che vogliono assumere bassi rischi di perdita del capitale investito a fronte di rendimenti contenuti, detenendo l'investimento per almeno 7 anni (periodo di detenzione raccomandato).

## Quali sono i rischi e qual è il potenziale rendimento?



- L'indicatore sintetico di rischio è un'indicazione orientativa del livello di rischio dell'opzione di questo prodotto rispetto ad altri prodotti ed esprime la probabilità che il prodotto subisca una perdita a causa di movimenti del mercato o se Zurich Investment Life S.p.A. non è in grado di pagarti quanto dovuto.
- Questa opzione di investimento è stata classificata al livello 3 su 7, che è un livello di rischio medio-basso. Ciò significa che le perdite potenziali dovute alla performance futura del prodotto sono classificate nel livello medio-basso e che molto improbabile che le cattive condizioni di mercato influenzino la capacità di Zurich Investment Life S.p.A. di pagarti quanto dovuto.
- Per la parte di premio investita in quote di OICR, Zurich MultiInvest Plus non prevede alcuna forma di protezione della performance futura del mercato; pertanto potresti perdere l'intero investimento o parte di esso.

Per la parte di premio eventualmente investita nella Gestione Separata, il rimborso minimo a cui si ha diritto è almeno del 100% del premio investito. Qualsiasi importo superiore a quello indicato e qualsiasi rendimento aggiuntivo dipendono dalla performance futura del mercato e sono incerti. Tuttavia in caso di riscatto, per effetto dei costi applicati potresti ottenere un importo inferiore ai premi versati.

## Scenari di performance

Il possibile rimborso dipenderà dall'andamento futuro dei mercati, che è incerto e non può essere previsto con esattezza. Lo scenario sfavorevole, lo scenario moderato e lo scenario favorevole riportati sono illustrazioni basate sulla performance peggiore, la performance media e la performance migliore del prodotto o di un parametro di riferimento idoneo negli ultimi 12 anni. Nel futuro i mercati potrebbero avere un andamento molto diverso.

Periodo di detenzione raccomandato: 7 anni

Esempio di investimento: € 10.000

Premio assicurativo [€ 0]

		In caso di riscatto dopo 1 anno	In caso di riscatto dopo 7 anni
<b>Caso vita</b>			
<b>Minimo</b>	<b>Per la parte di Premio investita in quote di OICR non esiste un rendimento minimo garantito.</b>	-	-
<b>Stress</b>	<b>Possibile rimborso al netto dei costi</b>	€ 6.570	€ 5.450
	Rendimento medio annuo	-34,28%	-8,30%
<b>Sfavorevole</b>	<b>Possibile rimborso al netto dei costi</b>	€ 8.120	€ 8.220
	Rendimento medio annuo	-18,78%	-2,76%
<b>Moderato</b>	<b>Possibile rimborso al netto dei costi</b>	€ 9.550	€ 8.930
	Rendimento medio annuo	-4,53%	-1,61%
<b>Favorevole</b>	<b>Possibile rimborso al netto dei costi</b>	€ 10.650	€ 9.880
	Rendimento medio annuo	6,55%	-0,17%

#### Caso morte

##### Evento assicurato

<b>(decesso dell'Assicurato)</b>	<b>Possibile rimborso ai beneficiari al netto dei costi</b>	€ 10.880	€ 9.820
----------------------------------	---	----------	---------

- Le cifre riportate comprendono tutti i costi del prodotto in quanto tale, ma possono non comprendere tutti i costi da voi pagati al consulente o al distributore. Le cifre non tengono conto della vostra situazione fiscale personale, che può incidere anch'essa sull'importo del rimborso.
- Lo scenario di stress indica quale potrebbe essere l'importo rimborsato in circostanze di mercato estreme.
- Lo scenario sfavorevole al termine del periodo di detenzione raccomandato si è verificato per un investimento nel prodotto o nel parametro di riferimento idoneo tra dicembre 2015 e dicembre 2022.  
Lo scenario moderato al termine del periodo di detenzione raccomandato si è verificato per un investimento nel prodotto o nel parametro di riferimento idoneo tra febbraio 2015 e febbraio 2022.  
Lo scenario favorevole al termine del periodo di detenzione raccomandato si è verificato per un investimento nel prodotto o nel parametro di riferimento idoneo tra novembre 2012 e novembre 2019.
- Questo prodotto non è facilmente liquidabile. In caso di uscita dall'investimento prima del termine del periodo di detenzione raccomandato potrebbe essere necessario sostenere costi supplementari.
- Per la parte di premio investita in quote di OICR, non esiste un rendimento minimo garantito, pertanto potresti perdere l'intero investimento o parte di esso. Per la parte di premio eventualmente investita nella Gestione Separata, il rimborso minimo a cui si ha diritto è almeno del 100% del premio investito, al netto di eventuali costi di riscatto.

## Quali sono i costi?

Qualora la persona che vende questo prodotto o fornisce consulenza riguardo ad esso richieda un corrispettivo per questa attività, deve fornire informazioni su tale corrispettivo e illustrare l'impatto dello stesso sull'investimento nel corso del tempo.

### Andamento dei costi nel tempo

Le tabelle mostrano gli importi prelevati dall'investimento per coprire tutti i diversi tipi di costi. Tali importi dipendono dall'entità dell'investimento, dalla durata della detenzione del prodotto e dall'andamento del prodotto. Gli importi sono qui riportati a fini illustrativi e si basano su un importo esemplificativo dell'investimento e su diversi possibili periodi di investimento.

Si è ipotizzato quanto segue:

- Nel primo anno recupero dell'importo investito (rendimento annuo dello 0%). Per gli altri periodi di detenzione si è ipotizzato che il prodotto abbia la performance indicata nello scenario moderato
- Euro 10.000 di investimento

	In caso di riscatto dopo 1 anno	In caso di riscatto dopo 7 anni
<b>Costi totali</b>	€ 786	€ 2.161
<b>Incidenza annuale dei costi (*)</b>	7,9%	3,3% ogni anno

(\*) Dimostra come i costi riducano ogni anno il rendimento nel corso del periodo di detenzione. Ad esempio, se l'uscita avviene al termine del periodo di detenzione raccomandato, si prevede che il rendimento medio annuo sarà pari al 1,7% prima dei costi e al -1,6% al netto dei costi. Una parte dei costi può essere condivisa con la persona che vende il prodotto per coprire i servizi che fornisce.

## Composizione dei costi

Costi una tantum di ingresso o di uscita		Incidenza annuale dei costi in caso di riscatto dopo 7 anni
<b>Costi di ingresso</b>	Sono i costi da sostenere al momento della sottoscrizione del contratto. Per questo prodotto sono pari a 75€ per premi inferiori a 20.000€ (spesa di emissione) e vengono trattenuti dal premio versato. Questo è l'importo massimo che si paga, si potrebbe pagare di meno.	<b>0,1%</b>
<b>Costi di uscita</b>	Sono i costi da sostenere in caso di uscita dall'investimento. I costi di uscita sono indicati come 'N/A' nella colonna successiva in quanto non si applicano se il prodotto è conservato fino al periodo di detenzione raccomandato. In caso di riscatto prima del termine del periodo di detenzione raccomandato potrebbero essere applicate delle penalità di uscita.	<b>N/A</b>
Costi correnti registrati ogni anno		
<b>Commissioni di gestione e altri costi amministrativi o di esercizio</b>	Sono i costi annuali massimi applicati al valore dell'investimento, comprensivi dei costi delle opzioni di investimento sottostanti. Si tratta di una stima basata sui costi effettivi dell'ultimo anno.	<b>2,9%</b>
<b>Costi di transazione</b>	Si tratta di una stima dei costi per acquisto o vendita degli investimenti sottostanti le opzioni di investimento del prodotto. L'importo effettivo varierà a seconda dell'importo che viene acquistato e venduto.	<b>0,1%</b>
Oneri accessori sostenuti in determinate condizioni		
<b>Commissioni di performance</b>	Sono le commissioni di performance relative alle opzioni di investimento sottostanti il prodotto. L'importo effettivo varierà a seconda dell'andamento dell'investimento. La stima dei costi aggregati di cui sopra comprende la media degli ultimi 5 anni.	<b>0,0%</b>

## Altre informazioni rilevanti

Sul sito internet [www.zurich.it](http://www.zurich.it), nella pagina dedicata a Zurich MultiInvest Plus, è disponibile il documento 'Performance passate' in cui sono rese disponibili le informazioni sulla performance passata della presente opzione di investimento degli ultimi 10 anni, se disponibili.

## Prodotto: Zurich MultiInvest Plus

Di seguito vengono riportate le caratteristiche dell'opzione di investimento sottostante il prodotto in relazione a: obiettivi dell'investimento, investitori al dettaglio cui è destinata l'opzione di investimento, indicatore di rischio, scenari di performance, costi totali, incidenza annuale dei costi sul rendimento.

### Opzione di investimento: DB W.M. Growth SAA (EUR) LC Cap EUR

ISIN: LU2132882965

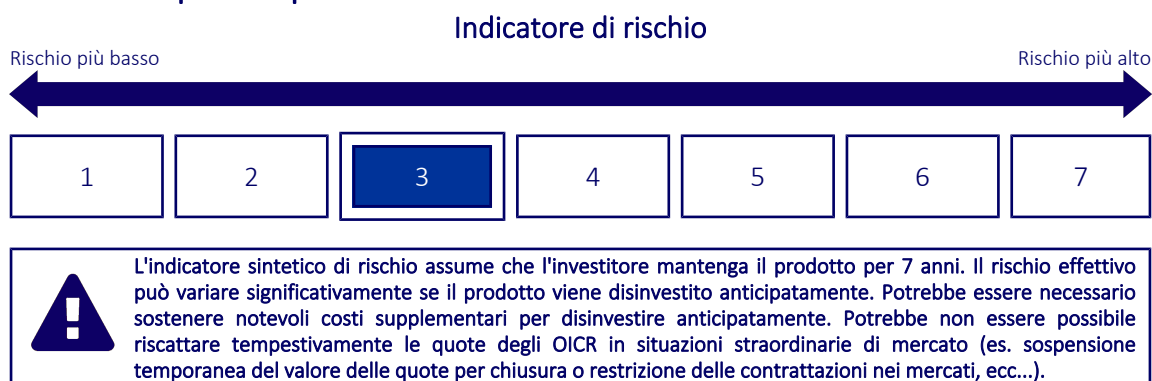
Codice Interno: 481

Data di realizzazione del documento: 17/10/2024

## Cos'è questa opzione d'investimento?

- Obiettivi:** Il fondo è gestito attivamente. Il fondo non è gestito in riferimento a un benchmark. L'obiettivo d'investimento del fondo è conseguire una crescita del capitale a lungo termine. Il fondo tenterà di acquisire un'esposizione nei confronti di tre principali portafogli di classi di azioni diversificati internamente e tra loro, ovvero un Fixed Income Portfolio, un Equity Portfolio e un Alternatives Portfolio. Gli investimenti del fondo saranno allocati nei portafogli secondo le proporzioni stabilite dal Gestore degli investimenti, DWS Investment GmbH. Per consigliare il Gestore degli investimenti, il Consulente per gli investimenti utilizza un approccio strategico per la ripartizione del portafoglio, tenendo conto di rendimento atteso, volatilità e correlazione di ciascun portafoglio. Il Consulente per gli investimenti punta a consigliare un'allocazione che offra l'opportunità di ottenere una crescita a lungo termine del capitale. Al fine di ottenere un portafoglio di crescita, le percentuali di allocazioni attese sono a) Fixed Income Portfolio: fino al 60%; b) Equity Portfolio: 40-80%; c) Alternatives Portfolio: 0-15%.
- Investitore al dettaglio a cui è destinata l'opzione di investimento:** Questa opzione di investimento è destinata a investitori con una buona conoscenza dei mercati finanziari e che vogliono assumere bassi rischi di perdita del capitale investito a fronte di rendimenti contenuti, detenendo l'investimento per almeno 7 anni (periodo di detenzione raccomandato).

## Quali sono i rischi e qual è il potenziale rendimento?



- L'indicatore sintetico di rischio è un'indicazione orientativa del livello di rischio dell'opzione di questo prodotto rispetto ad altri prodotti ed esprime la probabilità che il prodotto subisca una perdita a causa di movimenti del mercato o se Zurich Investment Life S.p.A. non è in grado di pagarti quanto dovuto.
- Questa opzione di investimento è stata classificata al livello 3 su 7, che è un livello di rischio medio-basso. Ciò significa che le perdite potenziali dovute alla performance futura del prodotto sono classificate nel livello medio-basso e che molto improbabile che le cattive condizioni di mercato influenzino la capacità di Zurich Investment Life S.p.A. di pagarti quanto dovuto.
- Per la parte di premio investita in quote di OICR, Zurich MultiInvest Plus non prevede alcuna forma di protezione della performance futura del mercato; pertanto potresti perdere l'intero investimento o parte di esso.

Per la parte di premio eventualmente investita nella Gestione Separata, il rimborso minimo a cui si ha diritto è almeno del 100% del premio investito. Qualsiasi importo superiore a quello indicato e qualsiasi rendimento aggiuntivo dipendono dalla performance futura del mercato e sono incerti. Tuttavia in caso di riscatto, per effetto dei costi applicati potresti ottenere un importo inferiore ai premi versati.

## Scenari di performance

Il possibile rimborso dipenderà dall'andamento futuro dei mercati, che è incerto e non può essere previsto con esattezza. Lo scenario sfavorevole, lo scenario moderato e lo scenario favorevole riportati sono illustrazioni basate sulla performance peggiore, la performance media e la performance migliore del prodotto o di un parametro di riferimento idoneo negli ultimi 12 anni. Nel futuro i mercati potrebbero avere un andamento molto diverso.

Periodo di detenzione raccomandato: 7 anni

Esempio di investimento: € 10.000

Premio assicurativo [€ 0]

		In caso di riscatto dopo 1 anno	In caso di riscatto dopo 7 anni
<b>Caso vita</b>			
Minimo	Per la parte di Premio investita in quote di OICR non esiste un rendimento minimo garantito.	-	-
Stress	Possibile rimborso al netto dei costi	€ 4.040	€ 3.060
	Rendimento medio annuo	-59,62%	-15,58%
Sfavorevole	Possibile rimborso al netto dei costi	€ 8.130	€ 8.940
	Rendimento medio annuo	-18,67%	-1,58%
Moderato	Possibile rimborso al netto dei costi	€ 9.830	€ 11.060
	Rendimento medio annuo	-1,75%	1,46%
Favorevole	Possibile rimborso al netto dei costi	€ 12.510	€ 12.060
	Rendimento medio annuo	25,08%	2,71%

#### Caso morte

##### Evento assicurato

(decesso dell'Assicurato)	Possibile rimborso ai beneficiari al netto dei costi	€ 11.200	€ 12.170
---------------------------	--	----------	----------

- Le cifre riportate comprendono tutti i costi del prodotto in quanto tale, ma possono non comprendere tutti i costi da voi pagati al consulente o al distributore. Le cifre non tengono conto della vostra situazione fiscale personale, che può incidere anch'essa sull'importo del rimborso.
- Lo scenario di stress indica quale potrebbe essere l'importo rimborsato in circostanze di mercato estreme.
- Lo scenario sfavorevole al termine del periodo di detenzione raccomandato si è verificato per un investimento nel prodotto o nel parametro di riferimento idoneo tra dicembre 2021 e agosto 2024.  
Lo scenario moderato al termine del periodo di detenzione raccomandato si è verificato per un investimento nel prodotto o nel parametro di riferimento idoneo tra agosto 2013 e agosto 2020.  
Lo scenario favorevole al termine del periodo di detenzione raccomandato si è verificato per un investimento nel prodotto o nel parametro di riferimento idoneo tra dicembre 2014 e dicembre 2021.
- Questo prodotto non è facilmente liquidabile. In caso di uscita dall'investimento prima del termine del periodo di detenzione raccomandato potrebbe essere necessario sostenere costi supplementari.
- Per la parte di premio investita in quote di OICR, non esiste un rendimento minimo garantito, pertanto potresti perdere l'intero investimento o parte di esso. Per la parte di premio eventualmente investita nella Gestione Separata, il rimborso minimo a cui si ha diritto è almeno del 100% del premio investito, al netto di eventuali costi di riscatto.

## Quali sono i costi?

Qualora la persona che vende questo prodotto o fornisce consulenza riguardo ad esso richieda un corrispettivo per questa attività, deve fornire informazioni su tale corrispettivo e illustrare l'impatto dello stesso sull'investimento nel corso del tempo.

### Andamento dei costi nel tempo

Le tabelle mostrano gli importi prelevati dall'investimento per coprire tutti i diversi tipi di costi. Tali importi dipendono dall'entità dell'investimento, dalla durata della detenzione del prodotto e dall'andamento del prodotto. Gli importi sono qui riportati a fini illustrativi e si basano su un importo esemplificativo dell'investimento e su diversi possibili periodi di investimento.

Si è ipotizzato quanto segue:

- Nel primo anno recupero dell'importo investito (rendimento annuo dello 0%). Per gli altri periodi di detenzione si è ipotizzato che il prodotto abbia la performance indicata nello scenario moderato
- Euro 10.000 di investimento

	In caso di riscatto dopo 1 anno	In caso di riscatto dopo 7 anni
<b>Costi totali</b>	€ 781	€ 2.340
<b>Incidenza annuale dei costi (*)</b>	7,9%	3,2% ogni anno

(\*) Dimostra come i costi riducano ogni anno il rendimento nel corso del periodo di detenzione. Ad esempio, se l'uscita avviene al termine del periodo di detenzione raccomandato, si prevede che il rendimento medio annuo sarà pari al 4,7% prima dei costi e al 1,5% al netto dei costi. Una parte dei costi può essere condivisa con la persona che vende il prodotto per coprire i servizi che fornisce.

## Composizione dei costi

Costi una tantum di ingresso o di uscita		Incidenza annuale dei costi in caso di riscatto dopo 7 anni
<b>Costi di ingresso</b>	Sono i costi da sostenere al momento della sottoscrizione del contratto. Per questo prodotto sono pari a 75€ per premi inferiori a 20.000€ (spesa di emissione) e vengono trattenuti dal premio versato. Questo è l'importo massimo che si paga, si potrebbe pagare di meno.	0,1%
<b>Costi di uscita</b>	Sono i costi da sostenere in caso di uscita dall'investimento. I costi di uscita sono indicati come 'N/A' nella colonna successiva in quanto non si applicano se il prodotto è conservato fino al periodo di detenzione raccomandato. In caso di riscatto prima del termine del periodo di detenzione raccomandato potrebbero essere applicate delle penalità di uscita.	N/A
Costi correnti registrati ogni anno		
<b>Commissioni di gestione e altri costi amministrativi o di esercizio</b>	Sono i costi annuali massimi applicati al valore dell'investimento, comprensivi dei costi delle opzioni di investimento sottostanti. Si tratta di una stima basata sui costi effettivi dell'ultimo anno.	2,9%
<b>Costi di transazione</b>	Si tratta di una stima dei costi per acquisto o vendita degli investimenti sottostanti le opzioni di investimento del prodotto. L'importo effettivo varierà a seconda dell'importo che viene acquistato e venduto.	0,0%
Oneri accessori sostenuti in determinate condizioni		
<b>Commissioni di performance</b>	Sono le commissioni di performance relative alle opzioni di investimento sottostanti il prodotto. L'importo effettivo varierà a seconda dell'andamento dell'investimento. La stima dei costi aggregati di cui sopra comprende la media degli ultimi 5 anni.	0,0%

## Altre informazioni rilevanti

Sul sito internet [www.zurich.it](http://www.zurich.it), nella pagina dedicata a Zurich MultiInvest Plus, è disponibile il documento 'Performance passate' in cui sono rese disponibili le informazioni sulla performance passata della presente opzione di investimento degli ultimi 10 anni, se disponibili.



## Prodotto: Zurich MultiInvest Plus

Di seguito vengono riportate le caratteristiche dell'opzione di investimento sottostante il prodotto in relazione a: obiettivi dell'investimento, investitori al dettaglio cui è destinata l'opzione di investimento, indicatore di rischio, scenari di performance, costi totali, incidenza annuale dei costi sul rendimento.

### Opzione di investimento: DWS Concept DJE Alpha Renten Global FC EUR

ISIN: LU0828132174

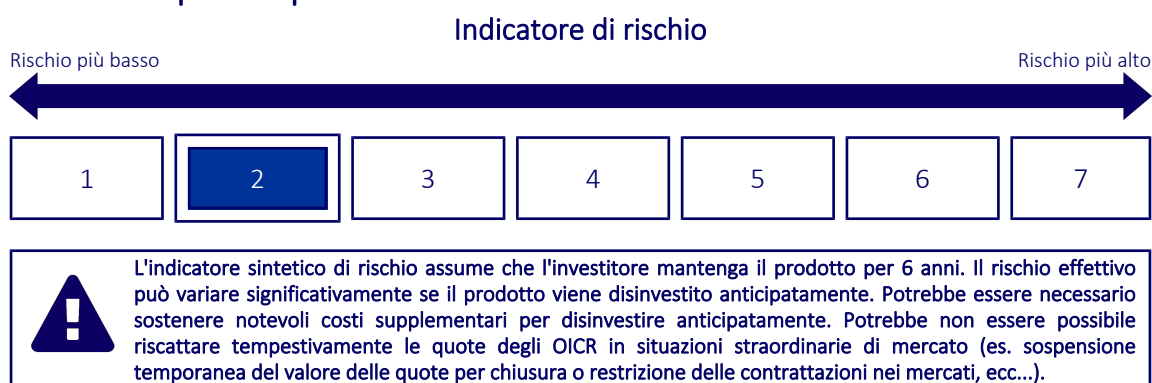
Codice Interno: 191

Data di realizzazione del documento: 17/10/2024

## Cos'è questa opzione d'investimento?

- **Obiettivi:** Obiettivo della politica d'investimento è il conseguimento di un incremento di valore duraturo. A tale scopo, il fondo investe prevalentemente in titoli obbligazionari, certificati di godimento assimilabili alle obbligazioni, strumenti del mercato monetario, titoli obbligazionari convertibili e obbligazioni cum warrant. Inoltre, viene investito in azioni fino al 20% del patrimonio del fondo. Fino al 10% del patrimonio netto del Fondo può essere investito in warrant su titoli. Fino al 10% del fondo può essere investito in certificati legati alle materie prime, agli indici delle materie prime, ai metalli preziosi e agli indici delle materie prime, in prodotti finanziari strutturati e in fondi, nella misura in cui sia esclusa la fornitura fisica di materie prime e metalli preziosi.
- **Investitore al dettaglio a cui è destinata l'opzione di investimento:** Questa opzione di investimento è destinata a investitori con una buona conoscenza dei mercati finanziari e che non sono disposti ad accettare oscillazioni del valore dell'investimento con un rischio di perdita del capitale investito basso a fronte di rendimenti modesti ma stabili, detenendo l'investimento per almeno 6 anni (periodo di detenzione raccomandato).

## Quali sono i rischi e qual è il potenziale rendimento?



- L'indicatore sintetico di rischio è un'indicazione orientativa del livello di rischio dell'opzione di questo prodotto rispetto ad altri prodotti ed esprime la probabilità che il prodotto subisca una perdita a causa di movimenti del mercato o se Zurich Investment Life S.p.A. non è in grado di pagarti quanto dovuto.
- Questa opzione di investimento è stata classificata al livello 2 su 7, che è un livello di rischio basso. Ciò significa che le perdite potenziali dovute alla performance futura del prodotto sono classificate nel livello basso e che molto improbabile che le cattive condizioni di mercato influenzino la capacità di Zurich Investment Life S.p.A. di pagarti quanto dovuto.
- Per la parte di premio investita in quote di OICR, Zurich MultiInvest Plus non prevede alcuna forma di protezione della performance futura del mercato; pertanto potresti perdere l'intero investimento o parte di esso.

Per la parte di premio eventualmente investita nella Gestione Separata, il rimborso minimo a cui si ha diritto è almeno del 100% del premio investito. Qualsiasi importo superiore a quello indicato e qualsiasi rendimento aggiuntivo dipendono dalla performance futura del mercato e sono incerti. Tuttavia in caso di riscatto, per effetto dei costi applicati potresti ottenere un importo inferiore ai premi versati.

## Scenari di performance

Il possibile rimborso dipenderà dall'andamento futuro dei mercati, che è incerto e non può essere previsto con esattezza. Lo scenario sfavorevole, lo scenario moderato e lo scenario favorevole riportati sono illustrazioni basate sulla performance peggiore, la performance media e la performance migliore del prodotto o di un parametro di riferimento idoneo negli ultimi 11 anni. Nel futuro i mercati potrebbero avere un andamento molto diverso.

Periodo di detenzione raccomandato: 6 anni

Esempio di investimento: € 10.000

Premio assicurativo [€ 0]

		In caso di riscatto dopo 1 anno	In caso di riscatto dopo 6 anni
<b>Caso vita</b>			
<b>Minimo</b>	<b>Per la parte di Premio investita in quote di OICR non esiste un rendimento minimo garantito.</b>	-	-
<b>Stress</b>	<b>Possibile rimborso al netto dei costi</b>	€ 7.000	€ 6.100
	Rendimento medio annuo	-29,97%	-7,91%
<b>Sfavorevole</b>	<b>Possibile rimborso al netto dei costi</b>	€ 8.720	€ 8.670
	Rendimento medio annuo	-12,84%	-2,36%
<b>Moderato</b>	<b>Possibile rimborso al netto dei costi</b>	€ 9.630	€ 9.840
	Rendimento medio annuo	-3,68%	-0,28%
<b>Favorevole</b>	<b>Possibile rimborso al netto dei costi</b>	€ 10.330	€ 10.430
	Rendimento medio annuo	3,29%	0,71%

#### Caso morte

##### Evento assicurato

<b>(decesso dell'Assicurato)</b>	<b>Possibile rimborso ai beneficiari al netto dei costi</b>	€ 10.980	€ 10.820
----------------------------------	---	----------	----------

- Le cifre riportate comprendono tutti i costi del prodotto in quanto tale, ma possono non comprendere tutti i costi da voi pagati al consulente o al distributore. Le cifre non tengono conto della vostra situazione fiscale personale, che può incidere anch'essa sull'importo del rimborso.
- Lo scenario di stress indica quale potrebbe essere l'importo rimborsato in circostanze di mercato estreme.
- Lo scenario sfavorevole al termine del periodo di detenzione raccomandato si è verificato per un investimento nel prodotto o nel parametro di riferimento idoneo tra dicembre 2021 e agosto 2024.  
Lo scenario moderato al termine del periodo di detenzione raccomandato si è verificato per un investimento nel prodotto o nel parametro di riferimento idoneo tra luglio 2018 e luglio 2024.  
Lo scenario favorevole al termine del periodo di detenzione raccomandato si è verificato per un investimento nel prodotto o nel parametro di riferimento idoneo tra agosto 2013 e agosto 2019.
- Questo prodotto non è facilmente liquidabile. In caso di uscita dall'investimento prima del termine del periodo di detenzione raccomandato potrebbe essere necessario sostenere costi supplementari.
- Per la parte di premio investita in quote di OICR, non esiste un rendimento minimo garantito, pertanto potresti perdere l'intero investimento o parte di esso. Per la parte di premio eventualmente investita nella Gestione Separata, il rimborso minimo a cui si ha diritto è almeno del 100% del premio investito, al netto di eventuali costi di riscatto.

## Quali sono i costi?

Qualora la persona che vende questo prodotto o fornisce consulenza riguardo ad esso richieda un corrispettivo per questa attività, deve fornire informazioni su tale corrispettivo e illustrare l'impatto dello stesso sull'investimento nel corso del tempo.

### Andamento dei costi nel tempo

Le tabelle mostrano gli importi prelevati dall'investimento per coprire tutti i diversi tipi di costi. Tali importi dipendono dall'entità dell'investimento, dalla durata della detenzione del prodotto e dall'andamento del prodotto. Gli importi sono qui riportati a fini illustrativi e si basano su un importo esemplificativo dell'investimento e su diversi possibili periodi di investimento.

Si è ipotizzato quanto segue:

- Nel primo anno recupero dell'importo investito (rendimento annuo dello 0%). Per gli altri periodi di detenzione si è ipotizzato che il prodotto abbia la performance indicata nello scenario moderato
- Euro 10.000 di investimento

	In caso di riscatto dopo 1 anno	In caso di riscatto dopo 6 anni
<b>Costi totali</b>	€ 939	€ 2.892
<b>Incidenza annuale dei costi (*)</b>	9,5%	4,9% ogni anno

(\*) Dimostra come i costi riducano ogni anno il rendimento nel corso del periodo di detenzione. Ad esempio, se l'uscita avviene al termine del periodo di detenzione raccomandato, si prevede che il rendimento medio annuo sarà pari al 4,6% prima dei costi e al -0,3% al netto dei costi. Una parte dei costi può essere condivisa con la persona che vende il prodotto per coprire i servizi che fornisce.

## Composizione dei costi

Costi una tantum di ingresso o di uscita		Incidenza annuale dei costi in caso di riscatto dopo 6 anni
<b>Costi di ingresso</b>	Sono i costi da sostenere al momento della sottoscrizione del contratto. Per questo prodotto sono pari a 75€ per premi inferiori a 20.000€ (spesa di emissione) e vengono trattenuti dal premio versato. Questo è l'importo massimo che si paga, si potrebbe pagare di meno.	<b>0,1%</b>
<b>Costi di uscita</b>	Sono i costi da sostenere in caso di uscita dall'investimento. I costi di uscita sono indicati come 'N/A' nella colonna successiva in quanto non si applicano se il prodotto è conservato fino al periodo di detenzione raccomandato. In caso di riscatto prima del termine del periodo di detenzione raccomandato potrebbero essere applicate delle penalità di uscita.	<b>N/A</b>
Costi correnti registrati ogni anno		
<b>Commissioni di gestione e altri costi amministrativi o di esercizio</b>	Sono i costi annuali massimi applicati al valore dell'investimento, comprensivi dei costi delle opzioni di investimento sottostanti. Si tratta di una stima basata sui costi effettivi dell'ultimo anno.	<b>3,5%</b>
<b>Costi di transazione</b>	Si tratta di una stima dei costi per acquisto o vendita degli investimenti sottostanti le opzioni di investimento del prodotto. L'importo effettivo varierà a seconda dell'importo che viene acquistato e venduto.	<b>1,1%</b>
Oneri accessori sostenuti in determinate condizioni		
<b>Commissioni di performance</b>	Sono le commissioni di performance relative alle opzioni di investimento sottostanti il prodotto. L'importo effettivo varierà a seconda dell'andamento dell'investimento. La stima dei costi aggregati di cui sopra comprende la media degli ultimi 5 anni.	<b>0,0%</b>

## Altre informazioni rilevanti

Sul sito internet [www.zurich.it](http://www.zurich.it), nella pagina dedicata a Zurich MultiInvest Plus, è disponibile il documento 'Performance passate' in cui sono rese disponibili le informazioni sulla performance passata della presente opzione di investimento degli ultimi 10 anni, se disponibili.

## Prodotto: Zurich MultiInvest Plus

Di seguito vengono riportate le caratteristiche dell'opzione di investimento sottostante il prodotto in relazione a: obiettivi dell'investimento, investitori al dettaglio cui è destinata l'opzione di investimento, indicatore di rischio, scenari di performance, costi totali, incidenza annuale dei costi sul rendimento.

### Opzione di investimento: DWS Concept Kaldemorgen FC EUR

ISIN: LU0599947271

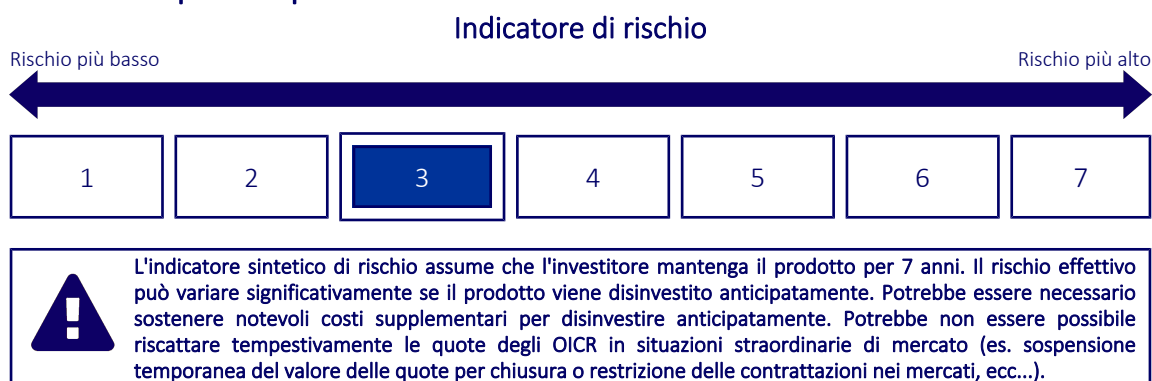
Codice Interno: 177

Data di realizzazione del documento: 17/10/2024

## Cos'è questa opzione d'investimento?

- **Obiettivi:** Obiettivo della politica d'investimento è il conseguimento di un incremento di valore duraturo. A tale scopo, il fondo investe fino al 100% del proprio patrimonio in azioni, valori mobiliari obbligazionari, certificati, titoli del mercato monetario e liquidità. Inoltre, per proteggersi dai rischi di mercato, il fondo può investire, tra gli altri, in derivati a fini d'investimento e di copertura. Il fondo investirà in mercati e strumenti diversi secondo il contesto economico generale e le valutazioni della Gestione del fondo. Fino al 20% del patrimonio potrà essere investito in asset backed securities. La scelta dei singoli investimenti è rimessa alla Gestione del fondo.
- **Investitore al dettaglio a cui è destinata l'opzione di investimento:** Questa opzione di investimento è destinata a investitori con una buona conoscenza dei mercati finanziari e che vogliono assumere bassi rischi di perdita del capitale investito a fronte di rendimenti contenuti, detenendo l'investimento per almeno 7 anni (periodo di detenzione raccomandato).

## Quali sono i rischi e qual è il potenziale rendimento?



- L'indicatore sintetico di rischio è un'indicazione orientativa del livello di rischio dell'opzione di questo prodotto rispetto ad altri prodotti ed esprime la probabilità che il prodotto subisca una perdita a causa di movimenti del mercato o se Zurich Investment Life S.p.A. non è in grado di pagarti quanto dovuto.
- Questa opzione di investimento è stata classificata al livello 3 su 7, che è un un livello di rischio medio-basso. Ciò significa che le perdite potenziali dovute alla performance futura del prodotto sono classificate nel livello medio-basso e che molto improbabile che le cattive condizioni di mercato influenzino la capacità di Zurich Investment Life S.p.A. di pagarti quanto dovuto.
- Per la parte di premio investita in quote di OICR, Zurich MultiInvest Plus non prevede alcuna forma di protezione della performance futura del mercato; pertanto potresti perdere l'intero investimento o parte di esso.  
Per la parte di premio eventualmente investita nella Gestione Separata, il rimborso minimo a cui si ha diritto è almeno del 100% del premio investito. Qualsiasi importo superiore a quello indicato e qualsiasi rendimento aggiuntivo dipendono dalla performance futura del mercato e sono incerti. Tuttavia in caso di riscatto, per effetto dei costi applicati potresti ottenere un importo inferiore ai premi versati.

## Scenari di performance

Il possibile rimborso dipenderà dall'andamento futuro dei mercati, che è incerto e non può essere previsto con esattezza. Lo scenario sfavorevole, lo scenario moderato e lo scenario favorevole riportati sono illustrazioni basate sulla performance peggiore, la performance media e la performance migliore del prodotto o di un parametro di riferimento idoneo negli ultimi 12 anni. Nel futuro i mercati potrebbero avere un andamento molto diverso.

Periodo di detenzione raccomandato: 7 anni

Esempio di investimento: € 10.000

Premio assicurativo [€ 0]

		In caso di riscatto dopo 1 anno	In caso di riscatto dopo 7 anni
<b>Caso vita</b>			
<b>Minimo</b>	<b>Per la parte di Premio investita in quote di OICR non esiste un rendimento minimo garantito.</b>	-	-
<b>Stress</b>	<b>Possibile rimborso al netto dei costi</b>	€ 5.150	€ 4.320
	Rendimento medio annuo	-48,50%	-11,29%
<b>Sfavorevole</b>	<b>Possibile rimborso al netto dei costi</b>	€ 8.880	€ 8.880
	Rendimento medio annuo	-11,16%	-1,68%
<b>Moderato</b>	<b>Possibile rimborso al netto dei costi</b>	€ 9.760	€ 11.000
	Rendimento medio annuo	-2,35%	1,37%
<b>Favorevole</b>	<b>Possibile rimborso al netto dei costi</b>	€ 10.730	€ 12.090
	Rendimento medio annuo	7,34%	2,75%

#### Caso morte

##### Evento assicurato

<b>(decesso dell'Assicurato)</b>	<b>Possibile rimborso ai beneficiari al netto dei costi</b>	€ 11.130	€ 12.100
----------------------------------	---	----------	----------

- Le cifre riportate comprendono tutti i costi del prodotto in quanto tale, ma possono non comprendere tutti i costi da voi pagati al consulente o al distributore. Le cifre non tengono conto della vostra situazione fiscale personale, che può incidere anch'essa sull'importo del rimborso.
- Lo scenario di stress indica quale potrebbe essere l'importo rimborsato in circostanze di mercato estreme.
- Lo scenario sfavorevole al termine del periodo di detenzione raccomandato si è verificato per un investimento nel prodotto o nel parametro di riferimento idoneo tra luglio 2023 e agosto 2024.  
Lo scenario moderato al termine del periodo di detenzione raccomandato si è verificato per un investimento nel prodotto o nel parametro di riferimento idoneo tra aprile 2016 e aprile 2023.  
Lo scenario favorevole al termine del periodo di detenzione raccomandato si è verificato per un investimento nel prodotto o nel parametro di riferimento idoneo tra settembre 2012 e settembre 2019.
- Questo prodotto non è facilmente liquidabile. In caso di uscita dall'investimento prima del termine del periodo di detenzione raccomandato potrebbe essere necessario sostenere costi supplementari.
- Per la parte di premio investita in quote di OICR, non esiste un rendimento minimo garantito, pertanto potresti perdere l'intero investimento o parte di esso. Per la parte di premio eventualmente investita nella Gestione Separata, il rimborso minimo a cui si ha diritto è almeno del 100% del premio investito, al netto di eventuali costi di riscatto.

## Quali sono i costi?

Qualora la persona che vende questo prodotto o fornisce consulenza riguardo ad esso richieda un corrispettivo per questa attività, deve fornire informazioni su tale corrispettivo e illustrare l'impatto dello stesso sull'investimento nel corso del tempo.

### Andamento dei costi nel tempo

Le tabelle mostrano gli importi prelevati dall'investimento per coprire tutti i diversi tipi di costi. Tali importi dipendono dall'entità dell'investimento, dalla durata della detenzione del prodotto e dall'andamento del prodotto. Gli importi sono qui riportati a fini illustrativi e si basano su un importo esemplificativo dell'investimento e su diversi possibili periodi di investimento.

Si è ipotizzato quanto segue:

- Nel primo anno recupero dell'importo investito (rendimento annuo dello 0%). Per gli altri periodi di detenzione si è ipotizzato che il prodotto abbia la performance indicata nello scenario moderato
- Euro 10.000 di investimento

	In caso di riscatto dopo 1 anno	In caso di riscatto dopo 7 anni
<b>Costi totali</b>	€ 860	€ 2.918
<b>Incidenza annuale dei costi (*)</b>	8,7%	4,1% ogni anno

(\*) Dimostra come i costi riducano ogni anno il rendimento nel corso del periodo di detenzione. Ad esempio, se l'uscita avviene al termine del periodo di detenzione raccomandato, si prevede che il rendimento medio annuo sarà pari al 5,5% prima dei costi e al 1,4% al netto dei costi. Una parte dei costi può essere condivisa con la persona che vende il prodotto per coprire i servizi che fornisce.

## Composizione dei costi

Costi una tantum di ingresso o di uscita		Incidenza annuale dei costi in caso di riscatto dopo 7 anni
<b>Costi di ingresso</b>	Sono i costi da sostenere al momento della sottoscrizione del contratto. Per questo prodotto sono pari a 75€ per premi inferiori a 20.000€ (spesa di emissione) e vengono trattenuti dal premio versato. Questo è l'importo massimo che si paga, si potrebbe pagare di meno.	<b>0,1%</b>
<b>Costi di uscita</b>	Sono i costi da sostenere in caso di uscita dall'investimento. I costi di uscita sono indicati come 'N/A' nella colonna successiva in quanto non si applicano se il prodotto è conservato fino al periodo di detenzione raccomandato. In caso di riscatto prima del termine del periodo di detenzione raccomandato potrebbero essere applicate delle penalità di uscita.	<b>N/A</b>
Costi correnti registrati ogni anno		
<b>Commissioni di gestione e altri costi amministrativi o di esercizio</b>	Sono i costi annuali massimi applicati al valore dell'investimento, comprensivi dei costi delle opzioni di investimento sottostanti. Si tratta di una stima basata sui costi effettivi dell'ultimo anno.	<b>3,1%</b>
<b>Costi di transazione</b>	Si tratta di una stima dei costi per acquisto o vendita degli investimenti sottostanti le opzioni di investimento del prodotto. L'importo effettivo varierà a seconda dell'importo che viene acquistato e venduto.	<b>0,1%</b>
Oneri accessori sostenuti in determinate condizioni		
<b>Commissioni di performance</b>	Sono le commissioni di performance relative alle opzioni di investimento sottostanti il prodotto. L'importo effettivo varierà a seconda dell'andamento dell'investimento. La stima dei costi aggregati di cui sopra comprende la media degli ultimi 5 anni.	<b>0,5%</b>

## Altre informazioni rilevanti

Sul sito internet [www.zurich.it](http://www.zurich.it), nella pagina dedicata a Zurich MultiInvest Plus, è disponibile il documento 'Performance passate' in cui sono rese disponibili le informazioni sulla performance passata della presente opzione di investimento degli ultimi 10 anni, se disponibili.

## Prodotto: Zurich MultiInvest Plus

Di seguito vengono riportate le caratteristiche dell'opzione di investimento sottostante il prodotto in relazione a: obiettivi dell'investimento, investitori al dettaglio cui è destinata l'opzione di investimento, indicatore di rischio, scenari di performance, costi totali, incidenza annuale dei costi sul rendimento.

### Opzione di investimento: DWS European Opportunities TFC Cap EUR

ISIN: DE000DWS2NN9

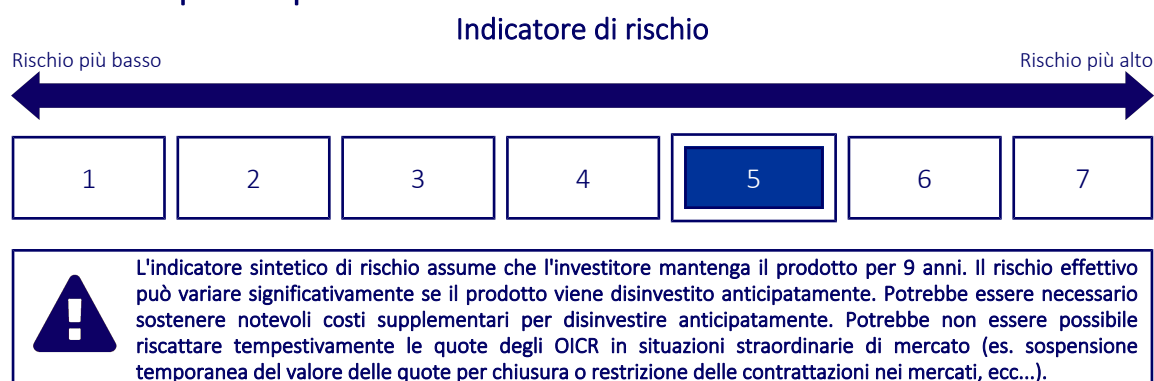
Codice Interno: 777

Data di realizzazione del documento: 17/10/2024

## Cos'è questa opzione d'investimento?

- Obiettivi:** L'obiettivo della politica d'investimento è conseguire una crescita sostenuta del capitale che superi il benchmark (70% STOXX Europe MID 200 TR net, 30% STOXX Europe Small 200 TR net). Il fondo investe principalmente in azioni di società europee di medie e piccole dimensioni con prospettive di crescita superiori alla media. In questo contesto il gestore del fondo è responsabile della selezione dei singoli investimenti. Il fondo promuove caratteristiche ambientali e sociali o una combinazione di queste caratteristiche senza perseguire un'esplicita strategia di investimento ESG e/o sostenibile. È previsto che la maggior parte dei titoli del fondo o dei loro emittenti siano componenti del benchmark. Il gestore del fondo utilizzerà la propria discrezione per investire in titoli e settori non inclusi nel benchmark al fine di trarre vantaggio da opportunità di investimento specifiche. È previsto che il portafoglio non avrà necessariamente una ponderazione simile a quella del benchmark. Il posizionamento del fondo può discostarsi sostanzialmente dal benchmark (ad es. detenendo posizioni non contenute nel benchmark, nonché mediante una sostanziale sottoponderazione o sovrapponderazione). Il margine effettivo a questo riguardo è normalmente relativamente elevato. In generale, una deviazione riflette la valutazione del gestore del fondo riguardo alla particolare situazione del mercato.
- Investitore al dettaglio a cui è destinata l'opzione di investimento:** Questa opzione di investimento è destinata a investitori con una buona conoscenza dei mercati finanziari e che sono disposti ad assumere un moderato rischio di perdita del capitale investito a fronte di possibili rendimenti significativi, detenendo l'investimento per almeno 9 anni (periodo di detenzione raccomandato).

## Quali sono i rischi e qual è il potenziale rendimento?



- L'indicatore sintetico di rischio è un'indicazione orientativa del livello di rischio dell'opzione di questo prodotto rispetto ad altri prodotti ed esprime la probabilità che il prodotto subisca una perdita a causa di movimenti del mercato o se Zurich Investment Life S.p.A. non è in grado di pagarti quanto dovuto.
- Questa opzione di investimento è stata classificata al livello 5 su 7, che è un livello di rischio medio-alto. Ciò significa che le perdite potenziali dovute alla performance futura del prodotto sono classificate nel livello medio-alto e che molto improbabile che le cattive condizioni di mercato influenzino la capacità di Zurich Investment Life S.p.A. di pagarti quanto dovuto.
- Per la parte di premio investita in quote di OICR, Zurich MultiInvest Plus non prevede alcuna forma di protezione della performance futura del mercato; pertanto potresti perdere l'intero investimento o parte di esso.  
Per la parte di premio eventualmente investita nella Gestione Separata, il rimborso minimo a cui si ha diritto è almeno del 100% del premio investito. Qualsiasi importo superiore a quello indicato e qualsiasi rendimento aggiuntivo dipendono dalla performance futura del mercato e sono incerti. Tuttavia in caso di riscatto, per effetto dei costi applicati potresti ottenere un importo inferiore ai premi versati.

## Scenari di performance

Il possibile rimborso dipenderà dall'andamento futuro dei mercati, che è incerto e non può essere previsto con esattezza. Lo scenario sfavorevole, lo scenario moderato e lo scenario favorevole riportati sono illustrazioni basate sulla performance peggiore, la performance media e la performance migliore del prodotto o di un parametro di riferimento idoneo negli ultimi 14 anni. Nel futuro i mercati potrebbero avere un andamento molto diverso.

Periodo di detenzione raccomandato: 9 anni

Esempio di investimento: € 10.000

Premio assicurativo [€ 0]

		In caso di riscatto dopo 1 anno	In caso di riscatto dopo 9 anni
<b>Caso vita</b>			
<b>Minimo</b>	<b>Per la parte di Premio investita in quote di OICR non esiste un rendimento minimo garantito.</b>	-	-
<b>Stress</b>	<b>Possibile rimborso al netto dei costi</b>	€ 780	€ 200
	Rendimento medio annuo	-92,18%	-35,08%
<b>Sfavorevole</b>	<b>Possibile rimborso al netto dei costi</b>	€ 6.650	€ 7.390
	Rendimento medio annuo	-33,52%	-3,30%
<b>Moderato</b>	<b>Possibile rimborso al netto dei costi</b>	€ 10.280	€ 17.030
	Rendimento medio annuo	2,84%	6,09%
<b>Favorevole</b>	<b>Possibile rimborso al netto dei costi</b>	€ 16.080	€ 27.020
	Rendimento medio annuo	60,77%	11,68%

#### Caso morte

##### Evento assicurato

<b>(decesso dell'Assicurato)</b>	<b>Possibile rimborso ai beneficiari al netto dei costi</b>	€ 11.720	€ 18.730
----------------------------------	---	----------	----------

- Le cifre riportate comprendono tutti i costi del prodotto in quanto tale, ma possono non comprendere tutti i costi da voi pagati al consulente o al distributore. Le cifre non tengono conto della vostra situazione fiscale personale, che può incidere anch'essa sull'importo del rimborso.
- Lo scenario di stress indica quale potrebbe essere l'importo rimborsato in circostanze di mercato estreme.
- Lo scenario sfavorevole al termine del periodo di detenzione raccomandato si è verificato per un investimento nel prodotto o nel parametro di riferimento idoneo tra agosto 2021 e agosto 2024.  
Lo scenario moderato al termine del periodo di detenzione raccomandato si è verificato per un investimento nel prodotto o nel parametro di riferimento idoneo tra giugno 2013 e giugno 2022.  
Lo scenario favorevole al termine del periodo di detenzione raccomandato si è verificato per un investimento nel prodotto o nel parametro di riferimento idoneo tra maggio 2012 e maggio 2021.
- Questo prodotto non è facilmente liquidabile. In caso di uscita dall'investimento prima del termine del periodo di detenzione raccomandato potrebbe essere necessario sostenere costi supplementari.
- Per la parte di premio investita in quote di OICR, non esiste un rendimento minimo garantito, pertanto potresti perdere l'intero investimento o parte di esso. Per la parte di premio eventualmente investita nella Gestione Separata, il rimborso minimo a cui si ha diritto è almeno del 100% del premio investito, al netto di eventuali costi di riscatto.

## Quali sono i costi?

Qualora la persona che vende questo prodotto o fornisce consulenza riguardo ad esso richieda un corrispettivo per questa attività, deve fornire informazioni su tale corrispettivo e illustrare l'impatto dello stesso sull'investimento nel corso del tempo.

### Andamento dei costi nel tempo

Le tabelle mostrano gli importi prelevati dall'investimento per coprire tutti i diversi tipi di costi. Tali importi dipendono dall'entità dell'investimento, dalla durata della detenzione del prodotto e dall'andamento del prodotto. Gli importi sono qui riportati a fini illustrativi e si basano su un importo esemplificativo dell'investimento e su diversi possibili periodi di investimento.

Si è ipotizzato quanto segue:

- Nel primo anno recupero dell'importo investito (rendimento annuo dello 0%). Per gli altri periodi di detenzione si è ipotizzato che il prodotto abbia la performance indicata nello scenario moderato
- Euro 10.000 di investimento

	In caso di riscatto dopo 1 anno	In caso di riscatto dopo 9 anni
<b>Costi totali</b>	€ 867	€ 4.613
<b>Incidenza annuale dei costi (*)</b>	8,7%	4,1% ogni anno

(\*) Dimostra come i costi riducano ogni anno il rendimento nel corso del periodo di detenzione. Ad esempio, se l'uscita avviene al termine del periodo di detenzione raccomandato, si prevede che il rendimento medio annuo sarà pari al 10,2% prima dei costi e al 6,1% al netto dei costi. Una parte dei costi può essere condivisa con la persona che vende il prodotto per coprire i servizi che fornisce.



## Composizione dei costi

Costi una tantum di ingresso o di uscita		Incidenza annuale dei costi in caso di riscatto dopo 9 anni
<b>Costi di ingresso</b>	Sono i costi da sostenere al momento della sottoscrizione del contratto. Per questo prodotto sono pari a 75€ per premi inferiori a 20.000€ (spesa di emissione) e vengono trattenuti dal premio versato. Questo è l'importo massimo che si paga, si potrebbe pagare di meno.	<b>0,1%</b>
<b>Costi di uscita</b>	Sono i costi da sostenere in caso di uscita dall'investimento. I costi di uscita sono indicati come 'N/A' nella colonna successiva in quanto non si applicano se il prodotto è conservato fino al periodo di detenzione raccomandato. In caso di riscatto prima del termine del periodo di detenzione raccomandato potrebbero essere applicate delle penalità di uscita.	<b>N/A</b>
Costi correnti registrati ogni anno		
<b>Commissioni di gestione e altri costi amministrativi o di esercizio</b>	Sono i costi annuali massimi applicati al valore dell'investimento, comprensivi dei costi delle opzioni di investimento sottostanti. Si tratta di una stima basata sui costi effettivi dell'ultimo anno.	<b>3,5%</b>
<b>Costi di transazione</b>	Si tratta di una stima dei costi per acquisto o vendita degli investimenti sottostanti le opzioni di investimento del prodotto. L'importo effettivo varierà a seconda dell'importo che viene acquistato e venduto.	<b>0,4%</b>
Oneri accessori sostenuti in determinate condizioni		
<b>Commissioni di performance</b>	Sono le commissioni di performance relative alle opzioni di investimento sottostanti il prodotto. L'importo effettivo varierà a seconda dell'andamento dell'investimento. La stima dei costi aggregati di cui sopra comprende la media degli ultimi 5 anni.	<b>0,0%</b>

## Altre informazioni rilevanti

Sul sito internet [www.zurich.it](http://www.zurich.it), nella pagina dedicata a Zurich MultiInvest Plus, è disponibile il documento 'Performance passate' in cui sono rese disponibili le informazioni sulla performance passata della presente opzione di investimento degli ultimi 10 anni, se disponibili.

## Prodotto: Zurich MultiInvest Plus

Di seguito vengono riportate le caratteristiche dell'opzione di investimento sottostante il prodotto in relazione a: obiettivi dell'investimento, investitori al dettaglio cui è destinata l'opzione di investimento, indicatore di rischio, scenari di performance, costi totali, incidenza annuale dei costi sul rendimento.

### Opzione di investimento: DWS Floating Rate Notes TFC Cap EUR

ISIN: LU1673806201

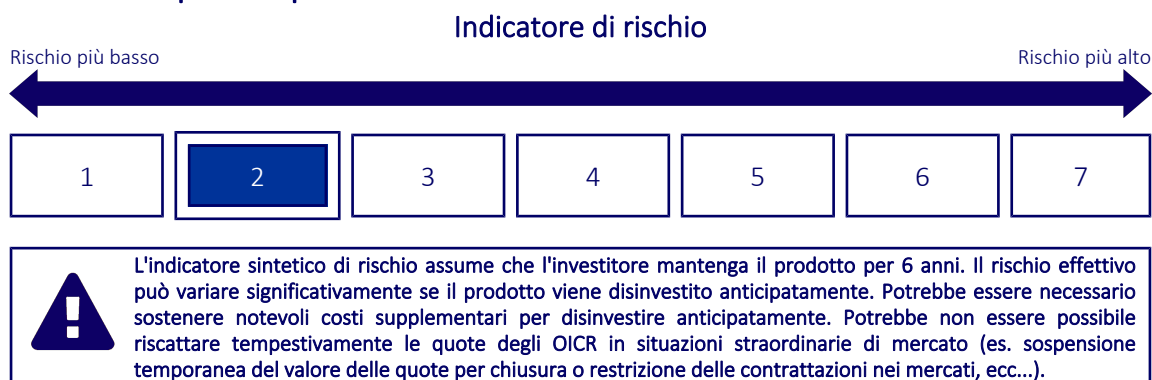
Codice Interno: 771

Data di realizzazione del documento: 17/10/2024

## Cos'è questa opzione d'investimento?

- Obiettivi:** Il fondo è gestito attivamente. Il fondo non è gestito in riferimento a un benchmark. Il fondo promuove le caratteristiche ambientali e sociali ed è soggetto agli obblighi di trasparenza di un prodotto finanziario ai sensi dell'articolo 8, paragrafo 1, della Norma (UE) 2019/2088 sulla trasparenza relativa alla sostenibilità nel settore dei servizi finanziari. Ulteriori informazioni ESG sono disponibili nel prospetto e sul sito web di DWS. Obiettivo della politica d'investimento è il conseguimento di un rendimento in euro. Il fondo investe in obbligazioni statali e societarie denominate in euro o soggette a copertura valutaria nei confronti dell'euro e prevalentemente a tasso variabile. Si potranno inoltre impiegare derivati per la gestione del portafoglio. La selezione dei singoli investimenti è a discrezione della gestione del fondo. Nella selezione degli investimenti, oltre al successo finanziario vengono considerati anche aspetti ecologici e sociali nonché i fondamenti di una buona conduzione aziendale (criteri ESG Environmental, Social e Corporate Governance).
- Investitore al dettaglio a cui è destinata l'opzione di investimento:** Questa opzione di investimento è destinata a investitori con una buona conoscenza dei mercati finanziari e che non sono disposti ad accettare oscillazioni del valore dell'investimento con un rischio di perdita del capitale investito basso a fronte di rendimenti modesti ma stabili, detenendo l'investimento per almeno 6 anni (periodo di detenzione raccomandato).

## Quali sono i rischi e qual è il potenziale rendimento?



- L'indicatore sintetico di rischio è un'indicazione orientativa del livello di rischio dell'opzione di questo prodotto rispetto ad altri prodotti ed esprime la probabilità che il prodotto subisca una perdita a causa di movimenti del mercato o se Zurich Investment Life S.p.A. non è in grado di pagarti quanto dovuto.
- Questa opzione di investimento è stata classificata al livello 2 su 7, che è un livello di rischio basso. Ciò significa che le perdite potenziali dovute alla performance futura del prodotto sono classificate nel livello basso e che molto improbabile che le cattive condizioni di mercato influenzino la capacità di Zurich Investment Life S.p.A. di pagarti quanto dovuto.
- Per la parte di premio investita in quote di OICR, Zurich MultiInvest Plus non prevede alcuna forma di protezione della performance futura del mercato; pertanto potresti perdere l'intero investimento o parte di esso.  
Per la parte di premio eventualmente investita nella Gestione Separata, il rimborso minimo a cui si ha diritto è almeno del 100% del premio investito. Qualsiasi importo superiore a quello indicato e qualsiasi rendimento aggiuntivo dipendono dalla performance futura del mercato e sono incerti. Tuttavia in caso di riscatto, per effetto dei costi applicati potresti ottenere un importo inferiore ai premi versati.

## Scenari di performance

Il possibile rimborso dipenderà dall'andamento futuro dei mercati, che è incerto e non può essere previsto con esattezza. Lo scenario sfavorevole, lo scenario moderato e lo scenario favorevole riportati sono illustrazioni basate sulla performance peggiore, la performance media e la performance migliore del prodotto o di un parametro di riferimento idoneo negli ultimi 11 anni. Nel futuro i mercati potrebbero avere un andamento molto diverso.

Periodo di detenzione raccomandato: 6 anni

Esempio di investimento: € 10.000

Premio assicurativo [€ 0]

		In caso di riscatto dopo 1 anno	In caso di riscatto dopo 6 anni
<b>Caso vita</b>			
<b>Minimo</b>	<b>Per la parte di Premio investita in quote di OICR non esiste un rendimento minimo garantito.</b>	-	-
<b>Stress</b>	<b>Possibile rimborso al netto dei costi</b>	€ 8.610	€ 7.680
	Rendimento medio annuo	-13,88%	-4,30%
<b>Sfavorevole</b>	<b>Possibile rimborso al netto dei costi</b>	€ 9.000	€ 8.110
	Rendimento medio annuo	-10,01%	-3,42%
<b>Moderato</b>	<b>Possibile rimborso al netto dei costi</b>	€ 9.350	€ 8.490
	Rendimento medio annuo	-6,52%	-2,69%
<b>Favorevole</b>	<b>Possibile rimborso al netto dei costi</b>	€ 10.060	€ 9.360
	Rendimento medio annuo	0,57%	-1,09%

#### Caso morte

##### Evento assicurato

<b>(decesso dell'Assicurato)</b>	<b>Possibile rimborso ai beneficiari al netto dei costi</b>	€ 10.660	€ 9.340
----------------------------------	---	----------	---------

- Le cifre riportate comprendono tutti i costi del prodotto in quanto tale, ma possono non comprendere tutti i costi da voi pagati al consulente o al distributore. Le cifre non tengono conto della vostra situazione fiscale personale, che può incidere anch'essa sull'importo del rimborso.
- Lo scenario di stress indica quale potrebbe essere l'importo rimborsato in circostanze di mercato estreme.
- Lo scenario sfavorevole al termine del periodo di detenzione raccomandato si è verificato per un investimento nel prodotto o nel parametro di riferimento idoneo tra agosto 2016 e agosto 2022.  
Lo scenario moderato al termine del periodo di detenzione raccomandato si è verificato per un investimento nel prodotto o nel parametro di riferimento idoneo tra gennaio 2016 e gennaio 2022.  
Lo scenario favorevole al termine del periodo di detenzione raccomandato si è verificato per un investimento nel prodotto o nel parametro di riferimento idoneo tra agosto 2013 e agosto 2019.
- Questo prodotto non è facilmente liquidabile. In caso di uscita dall'investimento prima del termine del periodo di detenzione raccomandato potrebbe essere necessario sostenere costi supplementari.
- Per la parte di premio investita in quote di OICR, non esiste un rendimento minimo garantito, pertanto potresti perdere l'intero investimento o parte di esso. Per la parte di premio eventualmente investita nella Gestione Separata, il rimborso minimo a cui si ha diritto è almeno del 100% del premio investito, al netto di eventuali costi di riscatto.

## Quali sono i costi?

Qualora la persona che vende questo prodotto o fornisce consulenza riguardo ad esso richieda un corrispettivo per questa attività, deve fornire informazioni su tale corrispettivo e illustrare l'impatto dello stesso sull'investimento nel corso del tempo.

### Andamento dei costi nel tempo

Le tabelle mostrano gli importi prelevati dall'investimento per coprire tutti i diversi tipi di costi. Tali importi dipendono dall'entità dell'investimento, dalla durata della detenzione del prodotto e dall'andamento del prodotto. Gli importi sono qui riportati a fini illustrativi e si basano su un importo esemplificativo dell'investimento e su diversi possibili periodi di investimento.

Si è ipotizzato quanto segue:

- Nel primo anno recupero dell'importo investito (rendimento annuo dello 0%). Per gli altri periodi di detenzione si è ipotizzato che il prodotto abbia la performance indicata nello scenario moderato
- Euro 10.000 di investimento

	In caso di riscatto dopo 1 anno	In caso di riscatto dopo 6 anni
<b>Costi totali</b>	€ 778	€ 1.793
<b>Incidenza annuale dei costi (*)</b>	7,8%	3,2% ogni anno

(\*) Dimostra come i costi riducano ogni anno il rendimento nel corso del periodo di detenzione. Ad esempio, se l'uscita avviene al termine del periodo di detenzione raccomandato, si prevede che il rendimento medio annuo sarà pari al 0,5% prima dei costi e al -2,7% al netto dei costi. Una parte dei costi può essere condivisa con la persona che vende il prodotto per coprire i servizi che fornisce.

## Composizione dei costi

Costi una tantum di ingresso o di uscita		Incidenza annuale dei costi in caso di riscatto dopo 6 anni
<b>Costi di ingresso</b>	Sono i costi da sostenere al momento della sottoscrizione del contratto. Per questo prodotto sono pari a 75€ per premi inferiori a 20.000€ (spesa di emissione) e vengono trattenuti dal premio versato. Questo è l'importo massimo che si paga, si potrebbe pagare di meno.	<b>0,1%</b>
<b>Costi di uscita</b>	Sono i costi da sostenere in caso di uscita dall'investimento. I costi di uscita sono indicati come 'N/A' nella colonna successiva in quanto non si applicano se il prodotto è conservato fino al periodo di detenzione raccomandato. In caso di riscatto prima del termine del periodo di detenzione raccomandato potrebbero essere applicate delle penalità di uscita.	<b>N/A</b>
Costi correnti registrati ogni anno		
<b>Commissioni di gestione e altri costi amministrativi o di esercizio</b>	Sono i costi annuali massimi applicati al valore dell'investimento, comprensivi dei costi delle opzioni di investimento sottostanti. Si tratta di una stima basata sui costi effettivi dell'ultimo anno.	<b>2,9%</b>
<b>Costi di transazione</b>	Si tratta di una stima dei costi per acquisto o vendita degli investimenti sottostanti le opzioni di investimento del prodotto. L'importo effettivo varierà a seconda dell'importo che viene acquistato e venduto.	<b>0,1%</b>
Oneri accessori sostenuti in determinate condizioni		
<b>Commissioni di performance</b>	Sono le commissioni di performance relative alle opzioni di investimento sottostanti il prodotto. L'importo effettivo varierà a seconda dell'andamento dell'investimento. La stima dei costi aggregati di cui sopra comprende la media degli ultimi 5 anni.	<b>0,0%</b>

## Altre informazioni rilevanti

Sul sito internet [www.zurich.it](http://www.zurich.it), nella pagina dedicata a Zurich MultiInvest Plus, è disponibile il documento 'Performance passate' in cui sono rese disponibili le informazioni sulla performance passata della presente opzione di investimento degli ultimi 10 anni, se disponibili.

## Prodotto: Zurich MultiInvest Plus

Di seguito vengono riportate le caratteristiche dell'opzione di investimento sottostante il prodotto in relazione a: obiettivi dell'investimento, investitori al dettaglio cui è destinata l'opzione di investimento, indicatore di rischio, scenari di performance, costi totali, incidenza annuale dei costi sul rendimento.

### Opzione di investimento: DWS Invest China Bonds FCH Cap EUR

ISIN: LU0632808951

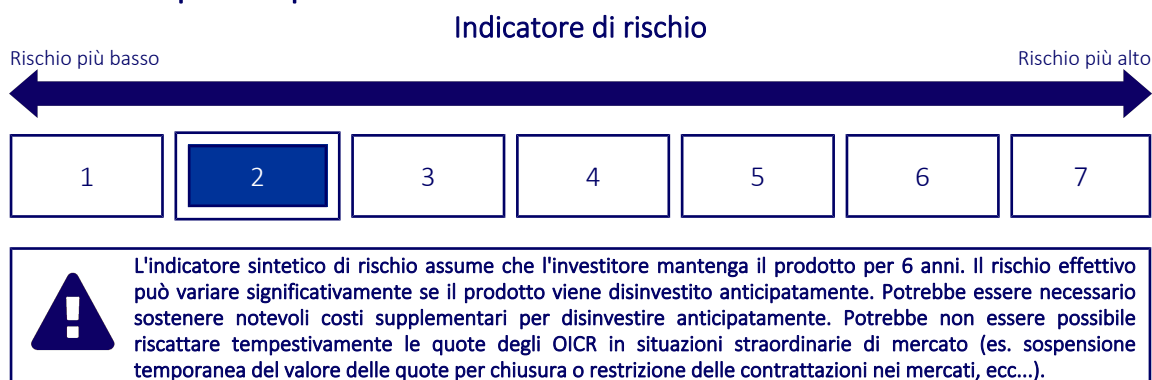
Codice Interno: 263

Data di realizzazione del documento: 17/10/2024

## Cos'è questa opzione d'investimento?

- **Obiettivi:** Obiettivo della politica d'investimento è il conseguimento di un incremento di valore duraturo. tale scopo, il fondo investe il proprio patrimonio principalmente in titoli di stato di emittenti cinesi e internazionali, denominati in Renminbi o soggetti a copertura valutaria nei confronti della suddetta valuta, nonché in depositi esigibili ogni giorno. Gli investimenti in titoli denominati in Renminbi verranno effettuati mediante mercati offshore per il Renminbi nonché il mercato onshore cinese. La scelta dei singoli investimenti è a discrezione della gestione del fondo.
- **Investitore al dettaglio a cui è destinata l'opzione di investimento:** Questa opzione di investimento è destinata a investitori con una buona conoscenza dei mercati finanziari e che non sono disposti ad accettare oscillazioni del valore dell'investimento con un rischio di perdita del capitale investito basso a fronte di rendimenti modesti ma stabili, detenendo l'investimento per almeno 6 anni (periodo di detenzione raccomandato).

## Quali sono i rischi e qual è il potenziale rendimento?



- L'indicatore sintetico di rischio è un'indicazione orientativa del livello di rischio dell'opzione di questo prodotto rispetto ad altri prodotti ed esprime la probabilità che il prodotto subisca una perdita a causa di movimenti del mercato o se Zurich Investment Life S.p.A. non è in grado di pagarti quanto dovuto.
- Questa opzione di investimento è stata classificata al livello 2 su 7, che è un livello di rischio basso. Ciò significa che le perdite potenziali dovute alla performance futura del prodotto sono classificate nel livello basso e che molto improbabile che le cattive condizioni di mercato influenzino la capacità di Zurich Investment Life S.p.A. di pagarti quanto dovuto.
- Per la parte di premio investita in quote di OICR, Zurich MultiInvest Plus non prevede alcuna forma di protezione della performance futura del mercato; pertanto potresti perdere l'intero investimento o parte di esso.  
Per la parte di premio eventualmente investita nella Gestione Separata, il rimborso minimo a cui si ha diritto è almeno del 100% del premio investito. Qualsiasi importo superiore a quello indicato e qualsiasi rendimento aggiuntivo dipendono dalla performance futura del mercato e sono incerti. Tuttavia in caso di riscatto, per effetto dei costi applicati potresti ottenere un importo inferiore ai premi versati.

## Scenari di performance

Il possibile rimborso dipenderà dall'andamento futuro dei mercati, che è incerto e non può essere previsto con esattezza. Lo scenario sfavorevole, lo scenario moderato e lo scenario favorevole riportati sono illustrazioni basate sulla performance peggiore, la performance media e la performance migliore del prodotto o di un parametro di riferimento idoneo negli ultimi 11 anni. Nel futuro i mercati potrebbero avere un andamento molto diverso.

Periodo di detenzione raccomandato: 6 anni

Esempio di investimento: € 10.000

Premio assicurativo [€ 0]

		In caso di riscatto dopo 1 anno	In caso di riscatto dopo 6 anni
<b>Caso vita</b>			
<b>Minimo</b>	<b>Per la parte di Premio investita in quote di OICR non esiste un rendimento minimo garantito.</b>	-	-
<b>Stress</b>	<b>Possibile rimborso al netto dei costi</b>	€ 6.920	€ 6.310
	Rendimento medio annuo	-30,80%	-7,38%
<b>Sfavorevole</b>	<b>Possibile rimborso al netto dei costi</b>	€ 8.470	€ 7.720
	Rendimento medio annuo	-15,30%	-4,22%
<b>Moderato</b>	<b>Possibile rimborso al netto dei costi</b>	€ 9.350	€ 8.710
	Rendimento medio annuo	-6,52%	-2,28%
<b>Favorevole</b>	<b>Possibile rimborso al netto dei costi</b>	€ 10.640	€ 9.130
	Rendimento medio annuo	6,44%	-1,51%

#### Caso morte

##### Evento assicurato

<b>(decesso dell'Assicurato)</b>	<b>Possibile rimborso ai beneficiari al netto dei costi</b>	€ 10.660	€ 9.580
----------------------------------	---	----------	---------

- Le cifre riportate comprendono tutti i costi del prodotto in quanto tale, ma possono non comprendere tutti i costi da voi pagati al consulente o al distributore. Le cifre non tengono conto della vostra situazione fiscale personale, che può incidere anch'essa sull'importo del rimborso.
- Lo scenario di stress indica quale potrebbe essere l'importo rimborsato in circostanze di mercato estreme.
- Lo scenario sfavorevole al termine del periodo di detenzione raccomandato si è verificato per un investimento nel prodotto o nel parametro di riferimento idoneo tra gennaio 2018 e gennaio 2024.  
Lo scenario moderato al termine del periodo di detenzione raccomandato si è verificato per un investimento nel prodotto o nel parametro di riferimento idoneo tra agosto 2014 e agosto 2020.  
Lo scenario favorevole al termine del periodo di detenzione raccomandato si è verificato per un investimento nel prodotto o nel parametro di riferimento idoneo tra agosto 2015 e agosto 2021.
- Questo prodotto non è facilmente liquidabile. In caso di uscita dall'investimento prima del termine del periodo di detenzione raccomandato potrebbe essere necessario sostenere costi supplementari.
- Per la parte di premio investita in quote di OICR, non esiste un rendimento minimo garantito, pertanto potresti perdere l'intero investimento o parte di esso. Per la parte di premio eventualmente investita nella Gestione Separata, il rimborso minimo a cui si ha diritto è almeno del 100% del premio investito, al netto di eventuali costi di riscatto.

## Quali sono i costi?

Qualora la persona che vende questo prodotto o fornisce consulenza riguardo ad esso richieda un corrispettivo per questa attività, deve fornire informazioni su tale corrispettivo e illustrare l'impatto dello stesso sull'investimento nel corso del tempo.

### Andamento dei costi nel tempo

Le tabelle mostrano gli importi prelevati dall'investimento per coprire tutti i diversi tipi di costi. Tali importi dipendono dall'entità dell'investimento, dalla durata della detenzione del prodotto e dall'andamento del prodotto. Gli importi sono qui riportati a fini illustrativi e si basano su un importo esemplificativo dell'investimento e su diversi possibili periodi di investimento.

Si è ipotizzato quanto segue:

- Nel primo anno recupero dell'importo investito (rendimento annuo dello 0%). Per gli altri periodi di detenzione si è ipotizzato che il prodotto abbia la performance indicata nello scenario moderato
- Euro 10.000 di investimento

	In caso di riscatto dopo 1 anno	In caso di riscatto dopo 6 anni
<b>Costi totali</b>	€ 830	€ 2.115
<b>Incidenza annuale dei costi (*)</b>	8,4%	3,7% ogni anno

(\*) Dimostra come i costi riducano ogni anno il rendimento nel corso del periodo di detenzione. Ad esempio, se l'uscita avviene al termine del periodo di detenzione raccomandato, si prevede che il rendimento medio annuo sarà pari al 1,4% prima dei costi e al -2,3% al netto dei costi. Una parte dei costi può essere condivisa con la persona che vende il prodotto per coprire i servizi che fornisce.

## Composizione dei costi

Costi una tantum di ingresso o di uscita		Incidenza annuale dei costi in caso di riscatto dopo 6 anni
<b>Costi di ingresso</b>	Sono i costi da sostenere al momento della sottoscrizione del contratto. Per questo prodotto sono pari a 75€ per premi inferiori a 20.000€ (spesa di emissione) e vengono trattenuti dal premio versato. Questo è l'importo massimo che si paga, si potrebbe pagare di meno.	<b>0,1%</b>
<b>Costi di uscita</b>	Sono i costi da sostenere in caso di uscita dall'investimento. I costi di uscita sono indicati come 'N/A' nella colonna successiva in quanto non si applicano se il prodotto è conservato fino al periodo di detenzione raccomandato. In caso di riscatto prima del termine del periodo di detenzione raccomandato potrebbero essere applicate delle penalità di uscita.	<b>N/A</b>
Costi correnti registrati ogni anno		
<b>Commissioni di gestione e altri costi amministrativi o di esercizio</b>	Sono i costi annuali massimi applicati al valore dell'investimento, comprensivi dei costi delle opzioni di investimento sottostanti. Si tratta di una stima basata sui costi effettivi dell'ultimo anno.	<b>3,2%</b>
<b>Costi di transazione</b>	Si tratta di una stima dei costi per acquisto o vendita degli investimenti sottostanti le opzioni di investimento del prodotto. L'importo effettivo varierà a seconda dell'importo che viene acquistato e venduto.	<b>0,3%</b>
Oneri accessori sostenuti in determinate condizioni		
<b>Commissioni di performance</b>	Sono le commissioni di performance relative alle opzioni di investimento sottostanti il prodotto. L'importo effettivo varierà a seconda dell'andamento dell'investimento. La stima dei costi aggregati di cui sopra comprende la media degli ultimi 5 anni.	<b>0,0%</b>

## Altre informazioni rilevanti

Sul sito internet [www.zurich.it](http://www.zurich.it), nella pagina dedicata a Zurich MultiInvest Plus, è disponibile il documento 'Performance passate' in cui sono rese disponibili le informazioni sulla performance passata della presente opzione di investimento degli ultimi 10 anni, se disponibili.

## Prodotto: Zurich MultiInvest Plus

Di seguito vengono riportate le caratteristiche dell'opzione di investimento sottostante il prodotto in relazione a: obiettivi dell'investimento, investitori al dettaglio cui è destinata l'opzione di investimento, indicatore di rischio, scenari di performance, costi totali, incidenza annuale dei costi sul rendimento.

### Opzione di investimento: DWS Invest Convertibles LC EUR

ISIN: LU0179219752

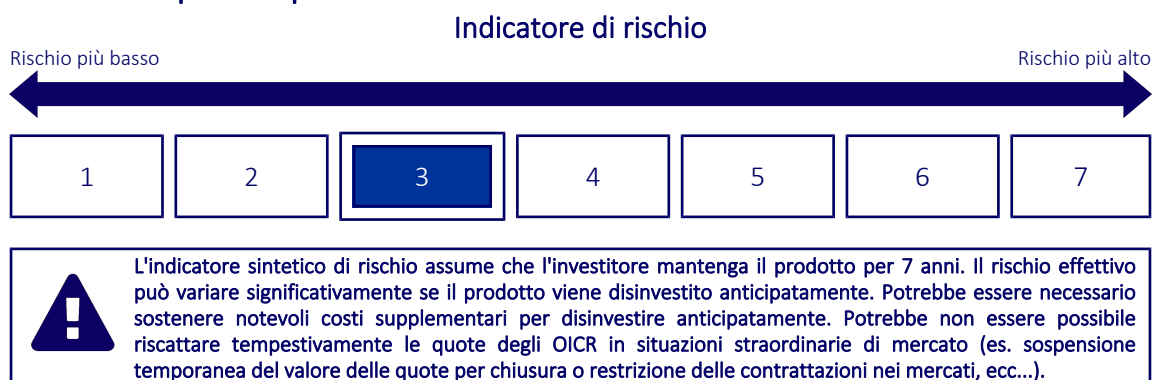
Codice Interno: 105

Data di realizzazione del documento: 17/10/2024

## Cos'è questa opzione d'investimento?

- **Obiettivi:** Conseguimento di un rendimento in euro superiore alla media. Non è tuttavia possibile garantire che l'obiettivo d'investimento venga raggiunto. Il fondo investe in tutto il mondo in titoli obbligazionari convertibili denominati in euro o soggetti a copertura valutaria nei confronti dell'euro e obbligazioni cum warrant di emittenti nazionali ed esteri.
- **Investitore al dettaglio a cui è destinata l'opzione di investimento:** Questa opzione di investimento è destinata a investitori con una buona conoscenza dei mercati finanziari e che vogliono assumere bassi rischi di perdita del capitale investito a fronte di rendimenti contenuti, detenendo l'investimento per almeno 7 anni (periodo di detenzione raccomandato).

## Quali sono i rischi e qual è il potenziale rendimento?



- L'indicatore sintetico di rischio è un'indicazione orientativa del livello di rischio dell'opzione di questo prodotto rispetto ad altri prodotti ed esprime la probabilità che il prodotto subisca una perdita a causa di movimenti del mercato o se Zurich Investment Life S.p.A. non è in grado di pagarti quanto dovuto.
- Questa opzione di investimento è stata classificata al livello 3 su 7, che è un un livello di rischio medio-basso. Ciò significa che le perdite potenziali dovute alla performance futura del prodotto sono classificate nel livello medio-basso e che molto improbabile che le cattive condizioni di mercato influenzino la capacità di Zurich Investment Life S.p.A. di pagarti quanto dovuto.
- Per la parte di premio investita in quote di OICR, Zurich MultiInvest Plus non prevede alcuna forma di protezione della performance futura del mercato; pertanto potresti perdere l'intero investimento o parte di esso.  
Per la parte di premio eventualmente investita nella Gestione Separata, il rimborso minimo a cui si ha diritto è almeno del 100% del premio investito. Qualsiasi importo superiore a quello indicato e qualsiasi rendimento aggiuntivo dipendono dalla performance futura del mercato e sono incerti. Tuttavia in caso di riscatto, per effetto dei costi applicati potresti ottenere un importo inferiore ai premi versati.

## Scenari di performance

Il possibile rimborso dipenderà dall'andamento futuro dei mercati, che è incerto e non può essere previsto con esattezza. Lo scenario sfavorevole, lo scenario moderato e lo scenario favorevole riportati sono illustrazioni basate sulla performance peggiore, la performance media e la performance migliore del prodotto o di un parametro di riferimento idoneo negli ultimi 12 anni. Nel futuro i mercati potrebbero avere un andamento molto diverso.



Periodo di detenzione raccomandato: 7 anni

Esempio di investimento: € 10.000

Premio assicurativo [€ 0]

		In caso di riscatto dopo 1 anno	In caso di riscatto dopo 7 anni
<b>Caso vita</b>			
<b>Minimo</b>	<b>Per la parte di Premio investita in quote di OICR non esiste un rendimento minimo garantito.</b>	-	-
<b>Stress</b>	<b>Possibile rimborso al netto dei costi</b>	€ 6.240	€ 4.800
	Rendimento medio annuo	-37,65%	-9,96%
<b>Sfavorevole</b>	<b>Possibile rimborso al netto dei costi</b>	€ 7.470	€ 7.090
	Rendimento medio annuo	-25,25%	-4,80%
<b>Moderato</b>	<b>Possibile rimborso al netto dei costi</b>	€ 9.580	€ 9.410
	Rendimento medio annuo	-4,15%	-0,86%
<b>Favorevole</b>	<b>Possibile rimborso al netto dei costi</b>	€ 12.250	€ 11.410
	Rendimento medio annuo	22,50%	1,90%

#### Caso morte

##### Evento assicurato

<b>(decesso dell'Assicurato)</b>	<b>Possibile rimborso ai beneficiari al netto dei costi</b>	€ 10.930	€ 10.350
----------------------------------	---	----------	----------

- Le cifre riportate comprendono tutti i costi del prodotto in quanto tale, ma possono non comprendere tutti i costi da voi pagati al consulente o al distributore. Le cifre non tengono conto della vostra situazione fiscale personale, che può incidere anch'essa sull'importo del rimborso.
- Lo scenario di stress indica quale potrebbe essere l'importo rimborsato in circostanze di mercato estreme.
- Lo scenario sfavorevole al termine del periodo di detenzione raccomandato si è verificato per un investimento nel prodotto o nel parametro di riferimento idoneo tra febbraio 2021 e agosto 2024.  
Lo scenario moderato al termine del periodo di detenzione raccomandato si è verificato per un investimento nel prodotto o nel parametro di riferimento idoneo tra marzo 2013 e marzo 2020.  
Lo scenario favorevole al termine del periodo di detenzione raccomandato si è verificato per un investimento nel prodotto o nel parametro di riferimento idoneo tra gennaio 2014 e gennaio 2021.
- Questo prodotto non è facilmente liquidabile. In caso di uscita dall'investimento prima del termine del periodo di detenzione raccomandato potrebbe essere necessario sostenere costi supplementari.
- Per la parte di premio investita in quote di OICR, non esiste un rendimento minimo garantito, pertanto potresti perdere l'intero investimento o parte di esso. Per la parte di premio eventualmente investita nella Gestione Separata, il rimborso minimo a cui si ha diritto è almeno del 100% del premio investito, al netto di eventuali costi di riscatto.

## Quali sono i costi?

Qualora la persona che vende questo prodotto o fornisce consulenza riguardo ad esso richieda un corrispettivo per questa attività, deve fornire informazioni su tale corrispettivo e illustrare l'impatto dello stesso sull'investimento nel corso del tempo.

### Andamento dei costi nel tempo

Le tabelle mostrano gli importi prelevati dall'investimento per coprire tutti i diversi tipi di costi. Tali importi dipendono dall'entità dell'investimento, dalla durata della detenzione del prodotto e dall'andamento del prodotto. Gli importi sono qui riportati a fini illustrativi e si basano su un importo esemplificativo dell'investimento e su diversi possibili periodi di investimento.

Si è ipotizzato quanto segue:

- Nel primo anno recupero dell'importo investito (rendimento annuo dello 0%). Per gli altri periodi di detenzione si è ipotizzato che il prodotto abbia la performance indicata nello scenario moderato
- Euro 10.000 di investimento

	In caso di riscatto dopo 1 anno	In caso di riscatto dopo 7 anni
<b>Costi totali</b>	€ 886	€ 2.879
<b>Incidenza annuale dei costi (*)</b>	8,9%	4,3% ogni anno

(\*) Dimostra come i costi riducano ogni anno il rendimento nel corso del periodo di detenzione. Ad esempio, se l'uscita avviene al termine del periodo di detenzione raccomandato, si prevede che il rendimento medio annuo sarà pari al 3,4% prima dei costi e al -0,9% al netto dei costi. Una parte dei costi può essere condivisa con la persona che vende il prodotto per coprire i servizi che fornisce.

## Composizione dei costi

Costi una tantum di ingresso o di uscita		Incidenza annuale dei costi in caso di riscatto dopo 7 anni
<b>Costi di ingresso</b>	Sono i costi da sostenere al momento della sottoscrizione del contratto. Per questo prodotto sono pari a 75€ per premi inferiori a 20.000€ (spesa di emissione) e vengono trattenuti dal premio versato. Questo è l'importo massimo che si paga, si potrebbe pagare di meno.	<b>0,1%</b>
<b>Costi di uscita</b>	Sono i costi da sostenere in caso di uscita dall'investimento. I costi di uscita sono indicati come 'N/A' nella colonna successiva in quanto non si applicano se il prodotto è conservato fino al periodo di detenzione raccomandato. In caso di riscatto prima del termine del periodo di detenzione raccomandato potrebbero essere applicate delle penalità di uscita.	<b>N/A</b>
Costi correnti registrati ogni anno		
<b>Commissioni di gestione e altri costi amministrativi o di esercizio</b>	Sono i costi annuali massimi applicati al valore dell'investimento, comprensivi dei costi delle opzioni di investimento sottostanti. Si tratta di una stima basata sui costi effettivi dell'ultimo anno.	<b>3,3%</b>
<b>Costi di transazione</b>	Si tratta di una stima dei costi per acquisto o vendita degli investimenti sottostanti le opzioni di investimento del prodotto. L'importo effettivo varierà a seconda dell'importo che viene acquistato e venduto.	<b>0,7%</b>
Oneri accessori sostenuti in determinate condizioni		
<b>Commissioni di performance</b>	Sono le commissioni di performance relative alle opzioni di investimento sottostanti il prodotto. L'importo effettivo varierà a seconda dell'andamento dell'investimento. La stima dei costi aggregati di cui sopra comprende la media degli ultimi 5 anni.	<b>0,0%</b>

## Altre informazioni rilevanti

Sul sito internet [www.zurich.it](http://www.zurich.it), nella pagina dedicata a Zurich MultiInvest Plus, è disponibile il documento 'Performance passate' in cui sono rese disponibili le informazioni sulla performance passata della presente opzione di investimento degli ultimi 10 anni, se disponibili.

## Prodotto: Zurich MultiInvest Plus

Di seguito vengono riportate le caratteristiche dell'opzione di investimento sottostante il prodotto in relazione a: obiettivi dell'investimento, investitori al dettaglio cui è destinata l'opzione di investimento, indicatore di rischio, scenari di performance, costi totali, incidenza annuale dei costi sul rendimento.

### Opzione di investimento: DWS Invest ESG Euro Bonds (Short) TFC Cap EUR

ISIN: LU1663869268

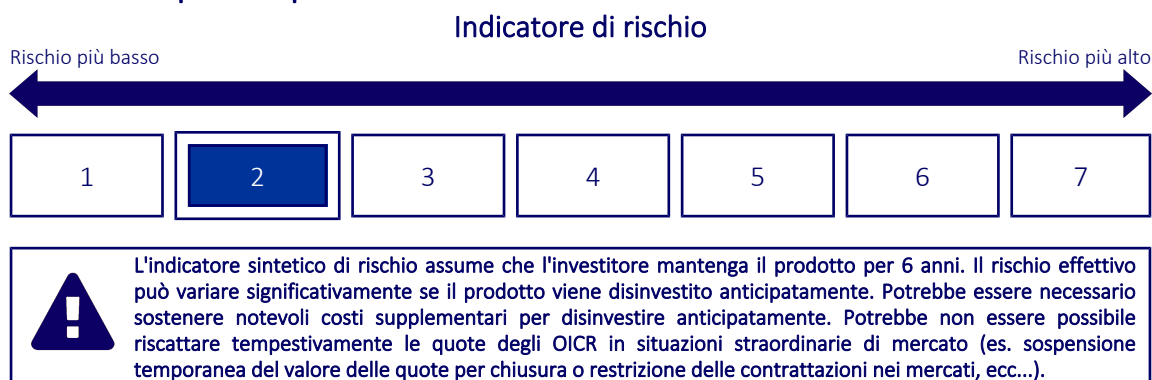
Codice Interno: 541

Data di realizzazione del documento: 17/10/2024

## Cos'è questa opzione d'investimento?

- Obiettivi:** Obiettivo della politica d'investimento è il conseguimento di un incremento di valore duraturo rispetto al benchmark (iBoxx Euro Overall 1-3Y (RI)). Il fondo investe in titoli di stato, obbligazioni societarie e titoli ipotecari denominati in euro o soggetti a copertura valutaria nei confronti della suddetta valuta. La durata residua media dei titoli obbligazionari e di investimenti simili non deve essere superiore ai tre anni. La scelta dei singoli investimenti è a discrezione della gestione del fondo. Si prevede che la maggioranza dei titoli del fondo o dei loro emittenti siano componenti del benchmark. Nonostante il fatto che il fondo miri a superare le performance dell'indice di riferimento, la potenziale outperformance potrebbe essere limitata in funzione dell'ambiente di mercato prevalente (ad. es. ambiente di mercato meno volatile) e del posizionamento effettivo rispetto all'indice di riferimento. La strategia offre agli investitori accesso al mercato obbligazionario. In relazione all'indice di riferimento, il posizionamento del fondo può deviare sostanzialmente.
- Investitore al dettaglio a cui è destinata l'opzione di investimento:** Questa opzione di investimento è destinata a investitori con una buona conoscenza dei mercati finanziari e che non sono disposti ad accettare oscillazioni del valore dell'investimento con un rischio di perdita del capitale investito basso a fronte di rendimenti modesti ma stabili, detenendo l'investimento per almeno 6 anni (periodo di detenzione raccomandato).

## Quali sono i rischi e qual è il potenziale rendimento?



- L'indicatore sintetico di rischio è un'indicazione orientativa del livello di rischio dell'opzione di questo prodotto rispetto ad altri prodotti ed esprime la probabilità che il prodotto subisca una perdita a causa di movimenti del mercato o se Zurich Investment Life S.p.A. non è in grado di pagarti quanto dovuto.
- Questa opzione di investimento è stata classificata al livello 2 su 7, che è un livello di rischio basso. Ciò significa che le perdite potenziali dovute alla performance futura del prodotto sono classificate nel livello basso e che molto improbabile che le cattive condizioni di mercato influenzino la capacità di Zurich Investment Life S.p.A. di pagarti quanto dovuto.
- Per la parte di premio investita in quote di OICR, Zurich MultiInvest Plus non prevede alcuna forma di protezione della performance futura del mercato; pertanto potresti perdere l'intero investimento o parte di esso.  
Per la parte di premio eventualmente investita nella Gestione Separata, il rimborso minimo a cui si ha diritto è almeno del 100% del premio investito. Qualsiasi importo superiore a quello indicato e qualsiasi rendimento aggiuntivo dipendono dalla performance futura del mercato e sono incerti. Tuttavia in caso di riscatto, per effetto dei costi applicati potresti ottenere un importo inferiore ai premi versati.

## Scenari di performance

Il possibile rimborso dipenderà dall'andamento futuro dei mercati, che è incerto e non può essere previsto con esattezza. Lo scenario sfavorevole, lo scenario moderato e lo scenario favorevole riportati sono illustrazioni basate sulla performance peggiore, la performance media e la performance migliore del prodotto o di un parametro di riferimento idoneo negli ultimi 11 anni. Nel futuro i mercati potrebbero avere un andamento molto diverso.

Periodo di detenzione raccomandato: 6 anni

Esempio di investimento: € 10.000

Premio assicurativo [€ 0]

		In caso di riscatto dopo 1 anno	In caso di riscatto dopo 6 anni
<b>Caso vita</b>			
<b>Minimo</b>	<b>Per la parte di Premio investita in quote di OICR non esiste un rendimento minimo garantito.</b>	-	-
<b>Stress</b>	<b>Possibile rimborso al netto dei costi</b>	€ 8.690	€ 7.650
	Rendimento medio annuo	-13,10%	-4,36%
<b>Sfavorevole</b>	<b>Possibile rimborso al netto dei costi</b>	€ 8.800	€ 8.040
	Rendimento medio annuo	-11,98%	-3,56%
<b>Moderato</b>	<b>Possibile rimborso al netto dei costi</b>	€ 9.330	€ 8.500
	Rendimento medio annuo	-6,71%	-2,68%
<b>Favorevole</b>	<b>Possibile rimborso al netto dei costi</b>	€ 9.770	€ 8.760
	Rendimento medio annuo	-2,27%	-2,18%

#### Caso morte

##### Evento assicurato

<b>(decesso dell'Assicurato)</b>	<b>Possibile rimborso ai beneficiari al netto dei costi</b>	€ 10.630	€ 9.350
----------------------------------	---	----------	---------

- Le cifre riportate comprendono tutti i costi del prodotto in quanto tale, ma possono non comprendere tutti i costi da voi pagati al consulente o al distributore. Le cifre non tengono conto della vostra situazione fiscale personale, che può incidere anch'essa sull'importo del rimborso.
- Lo scenario di stress indica quale potrebbe essere l'importo rimborsato in circostanze di mercato estreme.
- Lo scenario sfavorevole al termine del periodo di detenzione raccomandato si è verificato per un investimento nel prodotto o nel parametro di riferimento idoneo tra settembre 2016 e settembre 2022.  
Lo scenario moderato al termine del periodo di detenzione raccomandato si è verificato per un investimento nel prodotto o nel parametro di riferimento idoneo tra agosto 2014 e agosto 2020.  
Lo scenario favorevole al termine del periodo di detenzione raccomandato si è verificato per un investimento nel prodotto o nel parametro di riferimento idoneo tra agosto 2018 e agosto 2024.
- Questo prodotto non è facilmente liquidabile. In caso di uscita dall'investimento prima del termine del periodo di detenzione raccomandato potrebbe essere necessario sostenere costi supplementari.
- Per la parte di premio investita in quote di OICR, non esiste un rendimento minimo garantito, pertanto potresti perdere l'intero investimento o parte di esso. Per la parte di premio eventualmente investita nella Gestione Separata, il rimborso minimo a cui si ha diritto è almeno del 100% del premio investito, al netto di eventuali costi di riscatto.

## Quali sono i costi?

Qualora la persona che vende questo prodotto o fornisce consulenza riguardo ad esso richieda un corrispettivo per questa attività, deve fornire informazioni su tale corrispettivo e illustrare l'impatto dello stesso sull'investimento nel corso del tempo.

### Andamento dei costi nel tempo

Le tabelle mostrano gli importi prelevati dall'investimento per coprire tutti i diversi tipi di costi. Tali importi dipendono dall'entità dell'investimento, dalla durata della detenzione del prodotto e dall'andamento del prodotto. Gli importi sono qui riportati a fini illustrativi e si basano su un importo esemplificativo dell'investimento e su diversi possibili periodi di investimento.

Si è ipotizzato quanto segue:

- Nel primo anno recupero dell'importo investito (rendimento annuo dello 0%). Per gli altri periodi di detenzione si è ipotizzato che il prodotto abbia la performance indicata nello scenario moderato
- Euro 10.000 di investimento

	In caso di riscatto dopo 1 anno	In caso di riscatto dopo 6 anni
<b>Costi totali</b>	€ 786	€ 1.840
<b>Incidenza annuale dei costi (*)</b>	7,9%	3,3% ogni anno

(\*) Dimostra come i costi riducano ogni anno il rendimento nel corso del periodo di detenzione. Ad esempio, se l'uscita avviene al termine del periodo di detenzione raccomandato, si prevede che il rendimento medio annuo sarà pari al 0,6% prima dei costi e al -2,7% al netto dei costi. Una parte dei costi può essere condivisa con la persona che vende il prodotto per coprire i servizi che fornisce.

## Composizione dei costi

Costi una tantum di ingresso o di uscita		Incidenza annuale dei costi in caso di riscatto dopo 6 anni
<b>Costi di ingresso</b>	Sono i costi da sostenere al momento della sottoscrizione del contratto. Per questo prodotto sono pari a 75€ per premi inferiori a 20.000€ (spesa di emissione) e vengono trattenuti dal premio versato. Questo è l'importo massimo che si paga, si potrebbe pagare di meno.	<b>0,1%</b>
<b>Costi di uscita</b>	Sono i costi da sostenere in caso di uscita dall'investimento. I costi di uscita sono indicati come 'N/A' nella colonna successiva in quanto non si applicano se il prodotto è conservato fino al periodo di detenzione raccomandato. In caso di riscatto prima del termine del periodo di detenzione raccomandato potrebbero essere applicate delle penalità di uscita.	<b>N/A</b>
Costi correnti registrati ogni anno		
<b>Commissioni di gestione e altri costi amministrativi o di esercizio</b>	Sono i costi annuali massimi applicati al valore dell'investimento, comprensivi dei costi delle opzioni di investimento sottostanti. Si tratta di una stima basata sui costi effettivi dell'ultimo anno.	<b>2,9%</b>
<b>Costi di transazione</b>	Si tratta di una stima dei costi per acquisto o vendita degli investimenti sottostanti le opzioni di investimento del prodotto. L'importo effettivo varierà a seconda dell'importo che viene acquistato e venduto.	<b>0,1%</b>
Oneri accessori sostenuti in determinate condizioni		
<b>Commissioni di performance</b>	Sono le commissioni di performance relative alle opzioni di investimento sottostanti il prodotto. L'importo effettivo varierà a seconda dell'andamento dell'investimento. La stima dei costi aggregati di cui sopra comprende la media degli ultimi 5 anni.	<b>0,0%</b>

## Altre informazioni rilevanti

Sul sito internet [www.zurich.it](http://www.zurich.it), nella pagina dedicata a Zurich MultiInvest Plus, è disponibile il documento 'Performance passate' in cui sono rese disponibili le informazioni sulla performance passata della presente opzione di investimento degli ultimi 10 anni, se disponibili.

## Prodotto: Zurich MultInvest Plus

Di seguito vengono riportate le caratteristiche dell'opzione di investimento sottostante il prodotto in relazione a: obiettivi dell'investimento, investitori al dettaglio cui è destinata l'opzione di investimento, indicatore di rischio, scenari di performance, costi totali, incidenza annuale dei costi sul rendimento.

### Opzione di investimento: DWS Invest ESG European Small/Mid Cap TFC Cap EUR

ISIN: LU1932939488

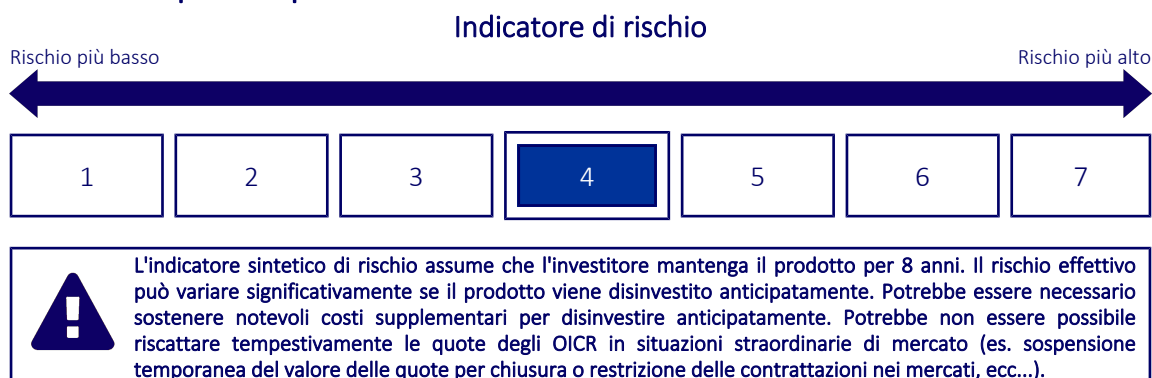
Codice Interno: 778

Data di realizzazione del documento: 17/10/2024

## Cos'è questa opzione d'investimento?

- Obiettivi:** Il fondo è gestito attivamente. Il fondo non è gestito in riferimento a un benchmark. Il fondo promuove le caratteristiche ambientali e sociali ed è soggetto agli obblighi di trasparenza di un prodotto finanziario ai sensi dell'articolo 8, paragrafo 1, della Norma (UE) 2019/2088 sulla trasparenza relativa alla sostenibilità nel settore dei servizi finanziari. Ulteriori informazioni ESG sono disponibili nel prospetto e sul sito web di DWS. Obiettivo della politica d'investimento è il conseguimento di una rivalutazione del capitale superiore alla media. Il fondo investe prevalentemente in azioni di emittenti europei medio-piccoli (mid cap e small cap). Inoltre, il patrimonio del fondo potrà essere investito in titoli fruttiferi e strumenti del mercato monetario. Per la selezione degli investimenti idonei vengono considerati gli aspetti ambientali e sociali nonché i principi della buona corporate governance (criteri ESG). Tali aspetti sono di fondamentale importanza per la strategia d'investimento. La selezione dei singoli investimenti è a discrezione della gestione del fondo. Il rendimento del prodotto è ricavabile dal valore patrimoniale netto per azione calcolato quotidianamente e dall'importo della distribuzione eventualmente applicabile.
- Investitore al dettaglio a cui è destinata l'opzione di investimento:** Questa opzione di investimento è destinata a investitori con una buona conoscenza dei mercati finanziari e che sono disposti ad assumere un possibile rischio di perdita del capitale investito a fronte di potenziali rendimenti moderati, detenendo l'investimento per almeno 8 anni (periodo di detenzione raccomandato).

## Quali sono i rischi e qual è il potenziale rendimento?



- L'indicatore sintetico di rischio è un'indicazione orientativa del livello di rischio dell'opzione di questo prodotto rispetto ad altri prodotti ed esprime la probabilità che il prodotto subisca una perdita a causa di movimenti del mercato o se Zurich Investment Life S.p.A. non è in grado di pagarti quanto dovuto.
- Questa opzione di investimento è stata classificata al livello 4 su 7, che è un livello di rischio medio. Ciò significa che le perdite potenziali dovute alla performance futura del prodotto sono classificate nel livello medio e che molto improbabile che le cattive condizioni di mercato influenzino la capacità di Zurich Investment Life S.p.A. di pagarti quanto dovuto.
- Per la parte di premio investita in quote di OICR, Zurich MultInvest Plus non prevede alcuna forma di protezione della performance futura del mercato; pertanto potresti perdere l'intero investimento o parte di esso.  
Per la parte di premio eventualmente investita nella Gestione Separata, il rimborso minimo a cui si ha diritto è almeno del 100% del premio investito. Qualsiasi importo superiore a quello indicato e qualsiasi rendimento aggiuntivo dipendono dalla performance futura del mercato e sono incerti. Tuttavia in caso di riscatto, per effetto dei costi applicati potresti ottenere un importo inferiore ai premi versati.

## Scenari di performance

Il possibile rimborso dipenderà dall'andamento futuro dei mercati, che è incerto e non può essere previsto con esattezza. Lo scenario sfavorevole, lo scenario moderato e lo scenario favorevole riportati sono illustrazioni basate sulla performance peggiore, la performance media e la performance migliore del prodotto o di un parametro di riferimento idoneo negli ultimi 13 anni. Nel futuro i mercati potrebbero avere un andamento molto diverso.

Periodo di detenzione raccomandato: 8 anni

Esempio di investimento: € 10.000

Premio assicurativo [€ 0]

		In caso di riscatto dopo 1 anno	In caso di riscatto dopo 8 anni
<b>Caso vita</b>			
<b>Minimo</b>	<b>Per la parte di Premio investita in quote di OICR non esiste un rendimento minimo garantito.</b>	-	-
<b>Stress</b>	<b>Possibile rimborso al netto dei costi</b>	€ 1.670	€ 790
	Rendimento medio annuo	-83,33%	-27,16%
<b>Sfavorevole</b>	<b>Possibile rimborso al netto dei costi</b>	€ 6.740	€ 7.590
	Rendimento medio annuo	-32,64%	-3,39%
<b>Moderato</b>	<b>Possibile rimborso al netto dei costi</b>	€ 10.130	€ 14.870
	Rendimento medio annuo	1,33%	5,08%
<b>Favorevole</b>	<b>Possibile rimborso al netto dei costi</b>	€ 16.170	€ 19.730
	Rendimento medio annuo	61,69%	8,86%

#### Caso morte

##### Evento assicurato

<b>(decesso dell'Assicurato)</b>	<b>Possibile rimborso ai beneficiari al netto dei costi</b>	€ 11.550	€ 16.350
----------------------------------	---	----------	----------

- Le cifre riportate comprendono tutti i costi del prodotto in quanto tale, ma possono non comprendere tutti i costi da voi pagati al consulente o al distributore. Le cifre non tengono conto della vostra situazione fiscale personale, che può incidere anch'essa sull'importo del rimborso.
- Lo scenario di stress indica quale potrebbe essere l'importo rimborsato in circostanze di mercato estreme.
- Lo scenario sfavorevole al termine del periodo di detenzione raccomandato si è verificato per un investimento nel prodotto o nel parametro di riferimento idoneo tra agosto 2021 e agosto 2024.  
Lo scenario moderato al termine del periodo di detenzione raccomandato si è verificato per un investimento nel prodotto o nel parametro di riferimento idoneo tra maggio 2014 e maggio 2022.  
Lo scenario favorevole al termine del periodo di detenzione raccomandato si è verificato per un investimento nel prodotto o nel parametro di riferimento idoneo tra giugno 2013 e giugno 2021.
- Questo prodotto non è facilmente liquidabile. In caso di uscita dall'investimento prima del termine del periodo di detenzione raccomandato potrebbe essere necessario sostenere costi supplementari.
- Per la parte di premio investita in quote di OICR, non esiste un rendimento minimo garantito, pertanto potresti perdere l'intero investimento o parte di esso. Per la parte di premio eventualmente investita nella Gestione Separata, il rimborso minimo a cui si ha diritto è almeno del 100% del premio investito, al netto di eventuali costi di riscatto.

## Quali sono i costi?

Qualora la persona che vende questo prodotto o fornisce consulenza riguardo ad esso richieda un corrispettivo per questa attività, deve fornire informazioni su tale corrispettivo e illustrare l'impatto dello stesso sull'investimento nel corso del tempo.

### Andamento dei costi nel tempo

Le tabelle mostrano gli importi prelevati dall'investimento per coprire tutti i diversi tipi di costi. Tali importi dipendono dall'entità dell'investimento, dalla durata della detenzione del prodotto e dall'andamento del prodotto. Gli importi sono qui riportati a fini illustrativi e si basano su un importo esemplificativo dell'investimento e su diversi possibili periodi di investimento.

Si è ipotizzato quanto segue:

- Nel primo anno recupero dell'importo investito (rendimento annuo dello 0%). Per gli altri periodi di detenzione si è ipotizzato che il prodotto abbia la performance indicata nello scenario moderato
- Euro 10.000 di investimento

	In caso di riscatto dopo 1 anno	In caso di riscatto dopo 8 anni
<b>Costi totali</b>	€ 896	€ 4.080
<b>Incidenza annuale dei costi (*)</b>	9,0%	4,4% ogni anno

(\*) Dimostra come i costi riducano ogni anno il rendimento nel corso del periodo di detenzione. Ad esempio, se l'uscita avviene al termine del periodo di detenzione raccomandato, si prevede che il rendimento medio annuo sarà pari al 9,5% prima dei costi e al 5,1% al netto dei costi. Una parte dei costi può essere condivisa con la persona che vende il prodotto per coprire i servizi che fornisce.

## Composizione dei costi

Costi una tantum di ingresso o di uscita		Incidenza annuale dei costi in caso di riscatto dopo 8 anni
<b>Costi di ingresso</b>	Sono i costi da sostenere al momento della sottoscrizione del contratto. Per questo prodotto sono pari a 75€ per premi inferiori a 20.000€ (spesa di emissione) e vengono trattenuti dal premio versato. Questo è l'importo massimo che si paga, si potrebbe pagare di meno.	<b>0,1%</b>
<b>Costi di uscita</b>	Sono i costi da sostenere in caso di uscita dall'investimento. I costi di uscita sono indicati come 'N/A' nella colonna successiva in quanto non si applicano se il prodotto è conservato fino al periodo di detenzione raccomandato. In caso di riscatto prima del termine del periodo di detenzione raccomandato potrebbero essere applicate delle penalità di uscita.	<b>N/A</b>
Costi correnti registrati ogni anno		
<b>Commissioni di gestione e altri costi amministrativi o di esercizio</b>	Sono i costi annuali massimi applicati al valore dell'investimento, comprensivi dei costi delle opzioni di investimento sottostanti. Si tratta di una stima basata sui costi effettivi dell'ultimo anno.	<b>3,5%</b>
<b>Costi di transazione</b>	Si tratta di una stima dei costi per acquisto o vendita degli investimenti sottostanti le opzioni di investimento del prodotto. L'importo effettivo varierà a seconda dell'importo che viene acquistato e venduto.	<b>0,6%</b>
Oneri accessori sostenuti in determinate condizioni		
<b>Commissioni di performance</b>	Sono le commissioni di performance relative alle opzioni di investimento sottostanti il prodotto. L'importo effettivo varierà a seconda dell'andamento dell'investimento. La stima dei costi aggregati di cui sopra comprende la media degli ultimi 5 anni.	<b>0,0%</b>

## Altre informazioni rilevanti

Sul sito internet [www.zurich.it](http://www.zurich.it), nella pagina dedicata a Zurich MultiInvest Plus, è disponibile il documento 'Performance passate' in cui sono rese disponibili le informazioni sulla performance passata della presente opzione di investimento degli ultimi 10 anni, se disponibili.



## Prodotto: Zurich MultiInvest Plus

Di seguito vengono riportate le caratteristiche dell'opzione di investimento sottostante il prodotto in relazione a: obiettivi dell'investimento, investitori al dettaglio cui è destinata l'opzione di investimento, indicatore di rischio, scenari di performance, costi totali, incidenza annuale dei costi sul rendimento.

### Opzione di investimento: DWS Invest Euro Corporate Bonds FC EUR

ISIN: LU0300357802

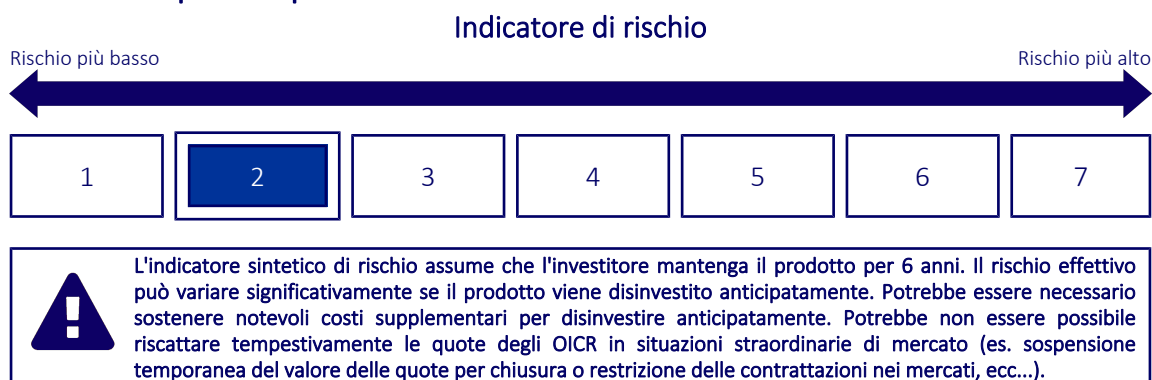
Codice Interno: 459

Data di realizzazione del documento: 17/10/2024

## Cos'è questa opzione d'investimento?

- **Obiettivi:** Obiettivo della politica d'investimento è il conseguimento di un incremento di valore duraturo rispetto al benchmark (iBoxx Euro Corporate). A tale scopo, il fondo investe in obbligazioni societarie denominate in euro. Il fondo investe inoltre in altri titoli obbligazionari. Il fondo impiega derivati sia per garantire il valore che a scopo d'investimento. La scelta dei singoli investimenti è a discrezione della gestione del fondo. Il fondo si basa sul benchmark. Non lo riproduce con precisione, bensì cerca di superare la sua performance e pertanto può scostarsi notevolmente - sia in positivo che in negativo - dal benchmark.
- **Investitore al dettaglio a cui è destinata l'opzione di investimento:** Questa opzione di investimento è destinata a investitori con una buona conoscenza dei mercati finanziari e che non sono disposti ad accettare oscillazioni del valore dell'investimento con un rischio di perdita del capitale investito basso a fronte di rendimenti modesti ma stabili, detenendo l'investimento per almeno 6 anni (periodo di detenzione raccomandato).

## Quali sono i rischi e qual è il potenziale rendimento?



- L'indicatore sintetico di rischio è un'indicazione orientativa del livello di rischio dell'opzione di questo prodotto rispetto ad altri prodotti ed esprime la probabilità che il prodotto subisca una perdita a causa di movimenti del mercato o se Zurich Investment Life S.p.A. non è in grado di pagarti quanto dovuto.
- Questa opzione di investimento è stata classificata al livello 2 su 7, che è un livello di rischio basso. Ciò significa che le perdite potenziali dovute alla performance futura del prodotto sono classificate nel livello basso e che molto improbabile che le cattive condizioni di mercato influenzino la capacità di Zurich Investment Life S.p.A. di pagarti quanto dovuto.
- Per la parte di premio investita in quote di OICR, Zurich MultiInvest Plus non prevede alcuna forma di protezione della performance futura del mercato; pertanto potresti perdere l'intero investimento o parte di esso.  
Per la parte di premio eventualmente investita nella Gestione Separata, il rimborso minimo a cui si ha diritto è almeno del 100% del premio investito. Qualsiasi importo superiore a quello indicato e qualsiasi rendimento aggiuntivo dipendono dalla performance futura del mercato e sono incerti. Tuttavia in caso di riscatto, per effetto dei costi applicati potresti ottenere un importo inferiore ai premi versati.

## Scenari di performance

Il possibile rimborso dipenderà dall'andamento futuro dei mercati, che è incerto e non può essere previsto con esattezza. Lo scenario sfavorevole, lo scenario moderato e lo scenario favorevole riportati sono illustrazioni basate sulla performance peggiore, la performance media e la performance migliore del prodotto o di un parametro di riferimento idoneo negli ultimi 11 anni. Nel futuro i mercati potrebbero avere un andamento molto diverso.

Periodo di detenzione raccomandato: 6 anni

Esempio di investimento: € 10.000

Premio assicurativo [€ 0]

		In caso di riscatto dopo 1 anno	In caso di riscatto dopo 6 anni
<b>Caso vita</b>			
Minimo	Per la parte di Premio investita in quote di OICR non esiste un rendimento minimo garantito.	-	-
Stress	Possibile rimborso al netto dei costi	€ 6.590	€ 5.920
	Rendimento medio annuo	-34,08%	-8,38%
Sfavorevole	Possibile rimborso al netto dei costi	€ 7.740	€ 7.860
	Rendimento medio annuo	-22,62%	-3,93%
Moderato	Possibile rimborso al netto dei costi	€ 9.540	€ 9.500
	Rendimento medio annuo	-4,60%	-0,85%
Favorevole	Possibile rimborso al netto dei costi	€ 10.370	€ 10.950
	Rendimento medio annuo	3,67%	1,52%

#### Caso morte

Evento assicurato

(decesso dell'Assicurato)	Possibile rimborso ai beneficiari al netto dei costi	€ 10.870	€ 10.450
---------------------------	--	----------	----------

- Le cifre riportate comprendono tutti i costi del prodotto in quanto tale, ma possono non comprendere tutti i costi da voi pagati al consulente o al distributore. Le cifre non tengono conto della vostra situazione fiscale personale, che può incidere anch'essa sull'importo del rimborso.
- Lo scenario di stress indica quale potrebbe essere l'importo rimborsato in circostanze di mercato estreme.
- Lo scenario sfavorevole al termine del periodo di detenzione raccomandato si è verificato per un investimento nel prodotto o nel parametro di riferimento idoneo tra settembre 2016 e settembre 2022.  
Lo scenario moderato al termine del periodo di detenzione raccomandato si è verificato per un investimento nel prodotto o nel parametro di riferimento idoneo tra marzo 2014 e marzo 2020.  
Lo scenario favorevole al termine del periodo di detenzione raccomandato si è verificato per un investimento nel prodotto o nel parametro di riferimento idoneo tra agosto 2013 e agosto 2019.
- Questo prodotto non è facilmente liquidabile. In caso di uscita dall'investimento prima del termine del periodo di detenzione raccomandato potrebbe essere necessario sostenere costi supplementari.
- Per la parte di premio investita in quote di OICR, non esiste un rendimento minimo garantito, pertanto potresti perdere l'intero investimento o parte di esso. Per la parte di premio eventualmente investita nella Gestione Separata, il rimborso minimo a cui si ha diritto è almeno del 100% del premio investito, al netto di eventuali costi di riscatto.

## Quali sono i costi?

Qualora la persona che vende questo prodotto o fornisce consulenza riguardo ad esso richieda un corrispettivo per questa attività, deve fornire informazioni su tale corrispettivo e illustrare l'impatto dello stesso sull'investimento nel corso del tempo.

### Andamento dei costi nel tempo

Le tabelle mostrano gli importi prelevati dall'investimento per coprire tutti i diversi tipi di costi. Tali importi dipendono dall'entità dell'investimento, dalla durata della detenzione del prodotto e dall'andamento del prodotto. Gli importi sono qui riportati a fini illustrativi e si basano su un importo esemplificativo dell'investimento e su diversi possibili periodi di investimento.

Si è ipotizzato quanto segue:

- Nel primo anno recupero dell'importo investito (rendimento annuo dello 0%). Per gli altri periodi di detenzione si è ipotizzato che il prodotto abbia la performance indicata nello scenario moderato
- Euro 10.000 di investimento

	In caso di riscatto dopo 1 anno	In caso di riscatto dopo 6 anni
Costi totali	€ 817	€ 2.160
Incidenza annuale dei costi (*)	8,2%	3,7% ogni anno

(\*) Dimostra come i costi riducano ogni anno il rendimento nel corso del periodo di detenzione. Ad esempio, se l'uscita avviene al termine del periodo di detenzione raccomandato, si prevede che il rendimento medio annuo sarà pari al 2,9% prima dei costi e al -0,8% al netto dei costi. Una parte dei costi può essere condivisa con la persona che vende il prodotto per coprire i servizi che fornisce.

## Composizione dei costi

Costi una tantum di ingresso o di uscita		Incidenza annuale dei costi in caso di riscatto dopo 6 anni
<b>Costi di ingresso</b>	Sono i costi da sostenere al momento della sottoscrizione del contratto. Per questo prodotto sono pari a 75€ per premi inferiori a 20.000€ (spesa di emissione) e vengono trattenuti dal premio versato. Questo è l'importo massimo che si paga, si potrebbe pagare di meno.	<b>0,1%</b>
<b>Costi di uscita</b>	Sono i costi da sostenere in caso di uscita dall'investimento. I costi di uscita sono indicati come 'N/A' nella colonna successiva in quanto non si applicano se il prodotto è conservato fino al periodo di detenzione raccomandato. In caso di riscatto prima del termine del periodo di detenzione raccomandato potrebbero essere applicate delle penalità di uscita.	<b>N/A</b>
Costi correnti registrati ogni anno		
<b>Commissioni di gestione e altri costi amministrativi o di esercizio</b>	Sono i costi annuali massimi applicati al valore dell'investimento, comprensivi dei costi delle opzioni di investimento sottostanti. Si tratta di una stima basata sui costi effettivi dell'ultimo anno.	<b>3,1%</b>
<b>Costi di transazione</b>	Si tratta di una stima dei costi per acquisto o vendita degli investimenti sottostanti le opzioni di investimento del prodotto. L'importo effettivo varierà a seconda dell'importo che viene acquistato e venduto.	<b>0,3%</b>
Oneri accessori sostenuti in determinate condizioni		
<b>Commissioni di performance</b>	Sono le commissioni di performance relative alle opzioni di investimento sottostanti il prodotto. L'importo effettivo varierà a seconda dell'andamento dell'investimento. La stima dei costi aggregati di cui sopra comprende la media degli ultimi 5 anni.	<b>0,0%</b>

## Altre informazioni rilevanti

Sul sito internet [www.zurich.it](http://www.zurich.it), nella pagina dedicata a Zurich MultiInvest Plus, è disponibile il documento 'Performance passate' in cui sono rese disponibili le informazioni sulla performance passata della presente opzione di investimento degli ultimi 10 anni, se disponibili.

## Prodotto: Zurich MultiInvest Plus

Di seguito vengono riportate le caratteristiche dell'opzione di investimento sottostante il prodotto in relazione a: obiettivi dell'investimento, investitori al dettaglio cui è destinata l'opzione di investimento, indicatore di rischio, scenari di performance, costi totali, incidenza annuale dei costi sul rendimento.

### Opzione di investimento: DWS Invest Euro-Gov Bonds FC EUR

ISIN: LU0145654009

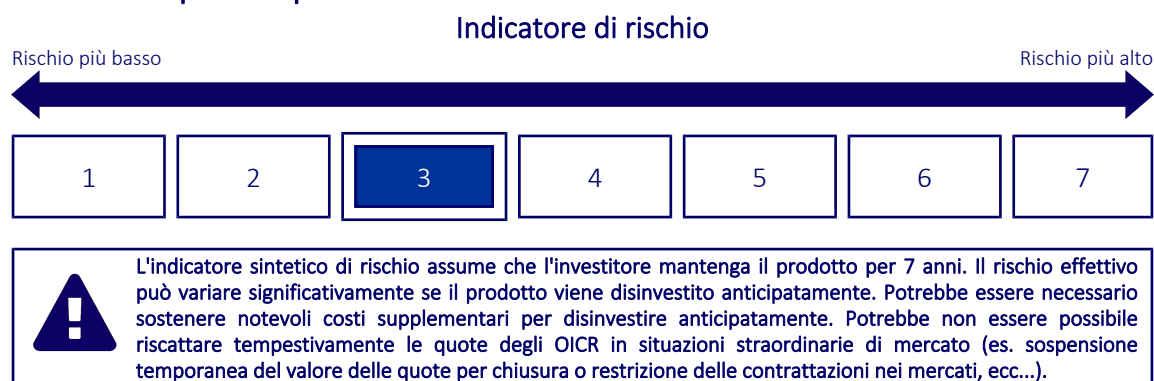
Codice Interno: 483

Data di realizzazione del documento: 17/10/2024

## Cos'è questa opzione d'investimento?

- **Obiettivi:** Obiettivo della politica d'investimento è il conseguimento di un incremento di valore duraturo rispetto al benchmark (iBoxx Sovereign Eurozone Overall). A tale scopo, il fondo investe in titoli di stato e in obbligazioni di enti governativi denominati in euro o soggetti a copertura valutaria nei confronti della suddetta valuta. Tra gli emittenti governativi figurano le banche centrali, le autorità governative e regionali e le istituzioni sovranazionali. La scelta dei singoli investimenti è a discrezione della gestione del fondo.
- **Investitore al dettaglio a cui è destinata l'opzione di investimento:** Questa opzione di investimento è destinata a investitori con una buona conoscenza dei mercati finanziari e che vogliono assumere bassi rischi di perdita del capitale investito a fronte di rendimenti contenuti, detenendo l'investimento per almeno 7 anni (periodo di detenzione raccomandato).

## Quali sono i rischi e qual è il potenziale rendimento?



- L'indicatore sintetico di rischio è un'indicazione orientativa del livello di rischio dell'opzione di questo prodotto rispetto ad altri prodotti ed esprime la probabilità che il prodotto subisca una perdita a causa di movimenti del mercato o se Zurich Investment Life S.p.A. non è in grado di pagarti quanto dovuto.
- Questa opzione di investimento è stata classificata al livello 3 su 7, che è un livello di rischio medio-basso. Ciò significa che le perdite potenziali dovute alla performance futura del prodotto sono classificate nel livello medio-basso e che molto improbabile che le cattive condizioni di mercato influenzino la capacità di Zurich Investment Life S.p.A. di pagarti quanto dovuto.
- Per la parte di premio investita in quote di OICR, Zurich MultiInvest Plus non prevede alcuna forma di protezione della performance futura del mercato; pertanto potresti perdere l'intero investimento o parte di esso.

Per la parte di premio eventualmente investita nella Gestione Separata, il rimborso minimo a cui si ha diritto è almeno del 100% del premio investito. Qualsiasi importo superiore a quello indicato e qualsiasi rendimento aggiuntivo dipendono dalla performance futura del mercato e sono incerti. Tuttavia in caso di riscatto, per effetto dei costi applicati potresti ottenere un importo inferiore ai premi versati.

## Scenari di performance

Il possibile rimborso dipenderà dall'andamento futuro dei mercati, che è incerto e non può essere previsto con esattezza. Lo scenario sfavorevole, lo scenario moderato e lo scenario favorevole riportati sono illustrazioni basate sulla performance peggiore, la performance media e la performance migliore del prodotto o di un parametro di riferimento idoneo negli ultimi 12 anni. Nel futuro i mercati potrebbero avere un andamento molto diverso.

Periodo di detenzione raccomandato: 7 anni

Esempio di investimento: € 10.000

Premio assicurativo [€ 0]

		In caso di riscatto dopo 1 anno	In caso di riscatto dopo 7 anni
<b>Caso vita</b>			
Minimo	Per la parte di Premio investita in quote di OICR non esiste un rendimento minimo garantito.	-	-
Stress	Possibile rimborso al netto dei costi	€ 6.940	€ 5.330
	Rendimento medio annuo	-30,62%	-8,59%
Sfavorevole	Possibile rimborso al netto dei costi	€ 7.530	€ 6.980
	Rendimento medio annuo	-24,72%	-5,01%
Moderato	Possibile rimborso al netto dei costi	€ 9.490	€ 8.890
	Rendimento medio annuo	-5,07%	-1,67%
Favorevole	Possibile rimborso al netto dei costi	€ 10.540	€ 12.010
	Rendimento medio annuo	5,42%	2,65%

#### Caso morte

Evento assicurato

(decesso dell'Assicurato)	Possibile rimborso ai beneficiari al netto dei costi	€ 10.820	€ 9.780
---------------------------	--	----------	---------

- Le cifre riportate comprendono tutti i costi del prodotto in quanto tale, ma possono non comprendere tutti i costi da voi pagati al consulente o al distributore. Le cifre non tengono conto della vostra situazione fiscale personale, che può incidere anch'essa sull'importo del rimborso.
- Lo scenario di stress indica quale potrebbe essere l'importo rimborsato in circostanze di mercato estreme.
- Lo scenario sfavorevole al termine del periodo di detenzione raccomandato si è verificato per un investimento nel prodotto o nel parametro di riferimento idoneo tra dicembre 2020 e agosto 2024.  
Lo scenario moderato al termine del periodo di detenzione raccomandato si è verificato per un investimento nel prodotto o nel parametro di riferimento idoneo tra febbraio 2015 e febbraio 2022.  
Lo scenario favorevole al termine del periodo di detenzione raccomandato si è verificato per un investimento nel prodotto o nel parametro di riferimento idoneo tra agosto 2012 e agosto 2019.
- Questo prodotto non è facilmente liquidabile. In caso di uscita dall'investimento prima del termine del periodo di detenzione raccomandato potrebbe essere necessario sostenere costi supplementari.
- Per la parte di premio investita in quote di OICR, non esiste un rendimento minimo garantito, pertanto potresti perdere l'intero investimento o parte di esso. Per la parte di premio eventualmente investita nella Gestione Separata, il rimborso minimo a cui si ha diritto è almeno del 100% del premio investito, al netto di eventuali costi di riscatto.

## Quali sono i costi?

Qualora la persona che vende questo prodotto o fornisce consulenza riguardo ad esso richieda un corrispettivo per questa attività, deve fornire informazioni su tale corrispettivo e illustrare l'impatto dello stesso sull'investimento nel corso del tempo.

### Andamento dei costi nel tempo

Le tabelle mostrano gli importi prelevati dall'investimento per coprire tutti i diversi tipi di costi. Tali importi dipendono dall'entità dell'investimento, dalla durata della detenzione del prodotto e dall'andamento del prodotto. Gli importi sono qui riportati a fini illustrativi e si basano su un importo esemplificativo dell'investimento e su diversi possibili periodi di investimento.

Si è ipotizzato quanto segue:

- Nel primo anno recupero dell'importo investito (rendimento annuo dello 0%). Per gli altri periodi di detenzione si è ipotizzato che il prodotto abbia la performance indicata nello scenario moderato
- Euro 10.000 di investimento

	In caso di riscatto dopo 1 anno	In caso di riscatto dopo 7 anni
Costi totali	€ 788	€ 2.209
Incidenza annuale dei costi (*)	7,9%	3,3% ogni anno

(\*) Dimostra come i costi riducano ogni anno il rendimento nel corso del periodo di detenzione. Ad esempio, se l'uscita avviene al termine del periodo di detenzione raccomandato, si prevede che il rendimento medio annuo sarà pari al 1,6% prima dei costi e al -1,7% al netto dei costi. Una parte dei costi può essere condivisa con la persona che vende il prodotto per coprire i servizi che fornisce.

## Composizione dei costi

Costi una tantum di ingresso o di uscita		Incidenza annuale dei costi in caso di riscatto dopo 7 anni
<b>Costi di ingresso</b>	Sono i costi da sostenere al momento della sottoscrizione del contratto. Per questo prodotto sono pari a 75€ per premi inferiori a 20.000€ (spesa di emissione) e vengono trattenuti dal premio versato. Questo è l'importo massimo che si paga, si potrebbe pagare di meno.	0,1%
<b>Costi di uscita</b>	Sono i costi da sostenere in caso di uscita dall'investimento. I costi di uscita sono indicati come 'N/A' nella colonna successiva in quanto non si applicano se il prodotto è conservato fino al periodo di detenzione raccomandato. In caso di riscatto prima del termine del periodo di detenzione raccomandato potrebbero essere applicate delle penalità di uscita.	N/A
Costi correnti registrati ogni anno		
<b>Commissioni di gestione e altri costi amministrativi o di esercizio</b>	Sono i costi annuali massimi applicati al valore dell'investimento, comprensivi dei costi delle opzioni di investimento sottostanti. Si tratta di una stima basata sui costi effettivi dell'ultimo anno.	3,0%
<b>Costi di transazione</b>	Si tratta di una stima dei costi per acquisto o vendita degli investimenti sottostanti le opzioni di investimento del prodotto. L'importo effettivo varierà a seconda dell'importo che viene acquistato e venduto.	0,1%
Oneri accessori sostenuti in determinate condizioni		
<b>Commissioni di performance</b>	Sono le commissioni di performance relative alle opzioni di investimento sottostanti il prodotto. L'importo effettivo varierà a seconda dell'andamento dell'investimento. La stima dei costi aggregati di cui sopra comprende la media degli ultimi 5 anni.	0,0%

## Altre informazioni rilevanti

Sul sito internet [www.zurich.it](http://www.zurich.it), nella pagina dedicata a Zurich MultiInvest Plus, è disponibile il documento 'Performance passate' in cui sono rese disponibili le informazioni sulla performance passata della presente opzione di investimento degli ultimi 10 anni, se disponibili.

## Prodotto: Zurich MultiInvest Plus

Di seguito vengono riportate le caratteristiche dell'opzione di investimento sottostante il prodotto in relazione a: obiettivi dell'investimento, investitori al dettaglio cui è destinata l'opzione di investimento, indicatore di rischio, scenari di performance, costi totali, incidenza annuale dei costi sul rendimento.

### Opzione di investimento: DWS Invest Global High Yield Corp. FCH EUR

ISIN: LU1506495875

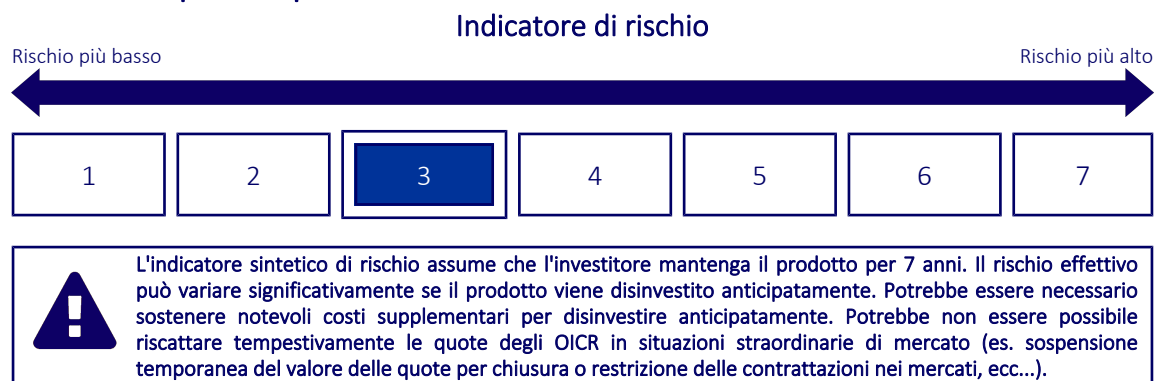
Codice Interno: 485

Data di realizzazione del documento: 17/10/2024

## Cos'è questa opzione d'investimento?

- **Obiettivi:** Il fondo è gestito attivamente. Il fondo non è gestito in riferimento a un benchmark. Obiettivo della politica d'investimento è generare un rendimento superiore alla media. A tale scopo, il fondo investe principalmente in obbligazioni societarie globali che presentano uno stato non-investment grade al momento dell'acquisto. Inoltre, potrebbero essere compresi azioni, certificati azionari e diritti sui dividendi. La selezione dei singoli investimenti è a discrezione della gestione del fondo.
- **Investitore al dettaglio a cui è destinata l'opzione di investimento:** Questa opzione di investimento è destinata a investitori con una buona conoscenza dei mercati finanziari e che vogliono assumere bassi rischi di perdita del capitale investito a fronte di rendimenti contenuti, detenendo l'investimento per almeno 7 anni (periodo di detenzione raccomandato).

## Quali sono i rischi e qual è il potenziale rendimento?



- L'indicatore sintetico di rischio è un'indicazione orientativa del livello di rischio dell'opzione di questo prodotto rispetto ad altri prodotti ed esprime la probabilità che il prodotto subisca una perdita a causa di movimenti del mercato o se Zurich Investment Life S.p.A. non è in grado di pagarti quanto dovuto.
- Questa opzione di investimento è stata classificata al livello 3 su 7, che è un livello di rischio medio-basso. Ciò significa che le perdite potenziali dovute alla performance futura del prodotto sono classificate nel livello medio-basso e che molto improbabile che le cattive condizioni di mercato influenzino la capacità di Zurich Investment Life S.p.A. di pagarti quanto dovuto.
- Per la parte di premio investita in quote di OICR, Zurich MultiInvest Plus non prevede alcuna forma di protezione della performance futura del mercato; pertanto potresti perdere l'intero investimento o parte di esso.  
Per la parte di premio eventualmente investita nella Gestione Separata, il rimborso minimo a cui si ha diritto è almeno del 100% del premio investito. Qualsiasi importo superiore a quello indicato e qualsiasi rendimento aggiuntivo dipendono dalla performance futura del mercato e sono incerti. Tuttavia in caso di riscatto, per effetto dei costi applicati potresti ottenere un importo inferiore ai premi versati.

## Scenari di performance

Il possibile rimborso dipenderà dall'andamento futuro dei mercati, che è incerto e non può essere previsto con esattezza. Lo scenario sfavorevole, lo scenario moderato e lo scenario favorevole riportati sono illustrazioni basate sulla performance peggiore, la performance media e la performance migliore del prodotto o di un parametro di riferimento idoneo negli ultimi 12 anni. Nel futuro i mercati potrebbero avere un andamento molto diverso.

Periodo di detenzione raccomandato: 7 anni

Esempio di investimento: € 10.000

Premio assicurativo [€ 0]

		In caso di riscatto dopo 1 anno	In caso di riscatto dopo 7 anni
<b>Caso vita</b>			
<b>Minimo</b>	<b>Per la parte di Premio investita in quote di OICR non esiste un rendimento minimo garantito.</b>	-	-
<b>Stress</b>	<b>Possibile rimborso al netto dei costi</b>	€ 4.630	€ 4.020
	Rendimento medio annuo	-53,71%	-12,20%
<b>Sfavorevole</b>	<b>Possibile rimborso al netto dei costi</b>	€ 7.890	€ 8.170
	Rendimento medio annuo	-21,09%	-2,84%
<b>Moderato</b>	<b>Possibile rimborso al netto dei costi</b>	€ 9.560	€ 9.350
	Rendimento medio annuo	-4,44%	-0,96%
<b>Favorevole</b>	<b>Possibile rimborso al netto dei costi</b>	€ 11.070	€ 10.110
	Rendimento medio annuo	10,71%	0,15%

#### Caso morte

##### Evento assicurato

<b>(decesso dell'Assicurato)</b>	<b>Possibile rimborso ai beneficiari al netto dei costi</b>	€ 10.890	€ 10.280
----------------------------------	---	----------	----------

- Le cifre riportate comprendono tutti i costi del prodotto in quanto tale, ma possono non comprendere tutti i costi da voi pagati al consulente o al distributore. Le cifre non tengono conto della vostra situazione fiscale personale, che può incidere anch'essa sull'importo del rimborso.
- Lo scenario di stress indica quale potrebbe essere l'importo rimborsato in circostanze di mercato estreme.
- Lo scenario sfavorevole al termine del periodo di detenzione raccomandato si è verificato per un investimento nel prodotto o nel parametro di riferimento idoneo tra dicembre 2021 e agosto 2024.  
Lo scenario moderato al termine del periodo di detenzione raccomandato si è verificato per un investimento nel prodotto o nel parametro di riferimento idoneo tra giugno 2013 e giugno 2020.  
Lo scenario favorevole al termine del periodo di detenzione raccomandato si è verificato per un investimento nel prodotto o nel parametro di riferimento idoneo tra dicembre 2014 e dicembre 2021.
- Questo prodotto non è facilmente liquidabile. In caso di uscita dall'investimento prima del termine del periodo di detenzione raccomandato potrebbe essere necessario sostenere costi supplementari.
- Per la parte di premio investita in quote di OICR, non esiste un rendimento minimo garantito, pertanto potresti perdere l'intero investimento o parte di esso. Per la parte di premio eventualmente investita nella Gestione Separata, il rimborso minimo a cui si ha diritto è almeno del 100% del premio investito, al netto di eventuali costi di riscatto.

## Quali sono i costi?

Qualora la persona che vende questo prodotto o fornisce consulenza riguardo ad esso richieda un corrispettivo per questa attività, deve fornire informazioni su tale corrispettivo e illustrare l'impatto dello stesso sull'investimento nel corso del tempo.

### Andamento dei costi nel tempo

Le tabelle mostrano gli importi prelevati dall'investimento per coprire tutti i diversi tipi di costi. Tali importi dipendono dall'entità dell'investimento, dalla durata della detenzione del prodotto e dall'andamento del prodotto. Gli importi sono qui riportati a fini illustrativi e si basano su un importo esemplificativo dell'investimento e su diversi possibili periodi di investimento.

Si è ipotizzato quanto segue:

- Nel primo anno recupero dell'importo investito (rendimento annuo dello 0%). Per gli altri periodi di detenzione si è ipotizzato che il prodotto abbia la performance indicata nello scenario moderato
- Euro 10.000 di investimento

	In caso di riscatto dopo 1 anno	In caso di riscatto dopo 7 anni
<b>Costi totali</b>	€ 866	€ 2.726
<b>Incidenza annuale dei costi (*)</b>	8,7%	4,0% ogni anno

(\*) Dimostra come i costi riducano ogni anno il rendimento nel corso del periodo di detenzione. Ad esempio, se l'uscita avviene al termine del periodo di detenzione raccomandato, si prevede che il rendimento medio annuo sarà pari al 3% prima dei costi e al -1% al netto dei costi. Una parte dei costi può essere condivisa con la persona che vende il prodotto per coprire i servizi che fornisce.



## Composizione dei costi

Costi una tantum di ingresso o di uscita		Incidenza annuale dei costi in caso di riscatto dopo 7 anni
<b>Costi di ingresso</b>	Sono i costi da sostenere al momento della sottoscrizione del contratto. Per questo prodotto sono pari a 75€ per premi inferiori a 20.000€ (spesa di emissione) e vengono trattenuti dal premio versato. Questo è l'importo massimo che si paga, si potrebbe pagare di meno.	<b>0,1%</b>
<b>Costi di uscita</b>	Sono i costi da sostenere in caso di uscita dall'investimento. I costi di uscita sono indicati come 'N/A' nella colonna successiva in quanto non si applicano se il prodotto è conservato fino al periodo di detenzione raccomandato. In caso di riscatto prima del termine del periodo di detenzione raccomandato potrebbero essere applicate delle penalità di uscita.	<b>N/A</b>
Costi correnti registrati ogni anno		
<b>Commissioni di gestione e altri costi amministrativi o di esercizio</b>	Sono i costi annuali massimi applicati al valore dell'investimento, comprensivi dei costi delle opzioni di investimento sottostanti. Si tratta di una stima basata sui costi effettivi dell'ultimo anno.	<b>3,4%</b>
<b>Costi di transazione</b>	Si tratta di una stima dei costi per acquisto o vendita degli investimenti sottostanti le opzioni di investimento del prodotto. L'importo effettivo varierà a seconda dell'importo che viene acquistato e venduto.	<b>0,4%</b>
Oneri accessori sostenuti in determinate condizioni		
<b>Commissioni di performance</b>	Sono le commissioni di performance relative alle opzioni di investimento sottostanti il prodotto. L'importo effettivo varierà a seconda dell'andamento dell'investimento. La stima dei costi aggregati di cui sopra comprende la media degli ultimi 5 anni.	<b>0,0%</b>

## Altre informazioni rilevanti

Sul sito internet [www.zurich.it](http://www.zurich.it), nella pagina dedicata a Zurich MultiInvest Plus, è disponibile il documento 'Performance passate' in cui sono rese disponibili le informazioni sulla performance passata della presente opzione di investimento degli ultimi 10 anni, se disponibili.

## Prodotto: Zurich MultiInvest Plus

Di seguito vengono riportate le caratteristiche dell'opzione di investimento sottostante il prodotto in relazione a: obiettivi dell'investimento, investitori al dettaglio cui è destinata l'opzione di investimento, indicatore di rischio, scenari di performance, costi totali, incidenza annuale dei costi sul rendimento.

### Opzione di investimento: DWS Invest Global Infrastructure FC EUR

ISIN: LU0329760937

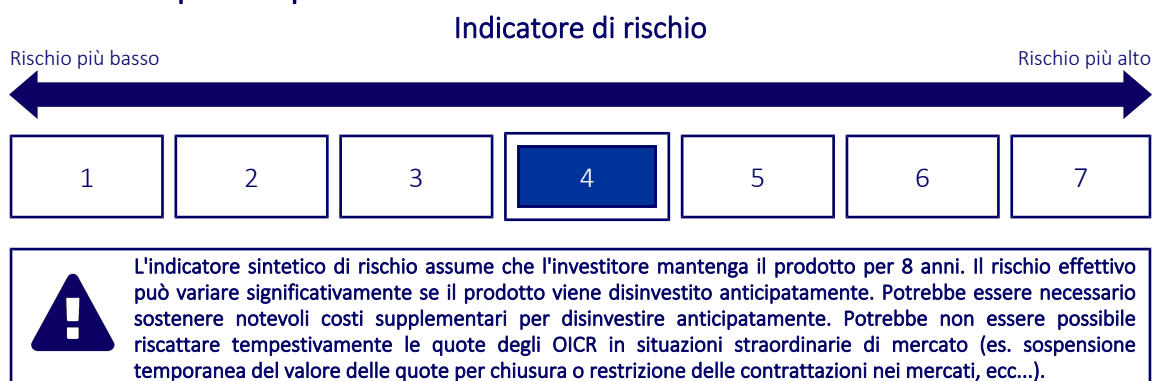
Codice Interno: 204

Data di realizzazione del documento: 17/10/2024

## Cos'è questa opzione d'investimento?

- **Obiettivi:** Obiettivo della politica d'investimento è il conseguimento di un incremento di valore duraturo. A tale scopo, il fondo investe prevalentemente in azioni di emittenti con fulcro di attività nel settore delle infrastrutture globali. Oltre alle infrastrutture sociali, in questo segmento sono inclusi trasporti, settore energetico, acqua e comunicazioni. A tale riguardo, la scelta dei singoli investimenti è rimessa alla gestione del fondo.
- **Investitore al dettaglio a cui è destinata l'opzione di investimento:** Questa opzione di investimento è destinata a investitori con una buona conoscenza dei mercati finanziari e che sono disposti ad assumere un possibile rischio di perdita del capitale investito a fronte di potenziali rendimenti moderati, detenendo l'investimento per almeno 8 anni (periodo di detenzione raccomandato).

## Quali sono i rischi e qual è il potenziale rendimento?



- L'indicatore sintetico di rischio è un'indicazione orientativa del livello di rischio dell'opzione di questo prodotto rispetto ad altri prodotti ed esprime la probabilità che il prodotto subisca una perdita a causa di movimenti del mercato o se Zurich Investment Life S.p.A. non è in grado di pagarti quanto dovuto.
- Questa opzione di investimento è stata classificata al livello 4 su 7, che è un livello di rischio medio. Ciò significa che le perdite potenziali dovute alla performance futura del prodotto sono classificate nel livello medio e che molto improbabile che le cattive condizioni di mercato influenzino la capacità di Zurich Investment Life S.p.A. di pagarti quanto dovuto.
- Per la parte di premio investita in quote di OICR, Zurich MultiInvest Plus non prevede alcuna forma di protezione della performance futura del mercato; pertanto potresti perdere l'intero investimento o parte di esso.  
Per la parte di premio eventualmente investita nella Gestione Separata, il rimborso minimo a cui si ha diritto è almeno del 100% del premio investito. Qualsiasi importo superiore a quello indicato e qualsiasi rendimento aggiuntivo dipendono dalla performance futura del mercato e sono incerti. Tuttavia in caso di riscatto, per effetto dei costi applicati potresti ottenere un importo inferiore ai premi versati.

## Scenari di performance

Il possibile rimborso dipenderà dall'andamento futuro dei mercati, che è incerto e non può essere previsto con esattezza. Lo scenario sfavorevole, lo scenario moderato e lo scenario favorevole riportati sono illustrazioni basate sulla performance peggiore, la performance media e la performance migliore del prodotto o di un parametro di riferimento idoneo negli ultimi 13 anni. Nel futuro i mercati potrebbero avere un andamento molto diverso.

Periodo di detenzione raccomandato: 8 anni

Esempio di investimento: € 10.000

Premio assicurativo [€ 0]

		In caso di riscatto dopo 1 anno	In caso di riscatto dopo 8 anni
<b>Caso vita</b>			
<b>Minimo</b>	<b>Per la parte di Premio investita in quote di OICR non esiste un rendimento minimo garantito.</b>	-	-
<b>Stress</b>	<b>Possibile rimborso al netto dei costi</b>	€ 1.970	€ 810
	Rendimento medio annuo	-80,34%	-26,96%
<b>Sfavorevole</b>	<b>Possibile rimborso al netto dei costi</b>	€ 7.870	€ 7.810
	Rendimento medio annuo	-21,30%	-3,04%
<b>Moderato</b>	<b>Possibile rimborso al netto dei costi</b>	€ 9.980	€ 14.600
	Rendimento medio annuo	-0,17%	4,84%
<b>Favorevole</b>	<b>Possibile rimborso al netto dei costi</b>	€ 13.300	€ 18.610
	Rendimento medio annuo	32,97%	8,07%

#### Caso morte

##### Evento assicurato

<b>(decesso dell'Assicurato)</b>	<b>Possibile rimborso ai beneficiari al netto dei costi</b>	€ 11.380	€ 16.060
----------------------------------	---	----------	----------

- Le cifre riportate comprendono tutti i costi del prodotto in quanto tale, ma possono non comprendere tutti i costi da voi pagati al consulente o al distributore. Le cifre non tengono conto della vostra situazione fiscale personale, che può incidere anch'essa sull'importo del rimborso.
- Lo scenario di stress indica quale potrebbe essere l'importo rimborsato in circostanze di mercato estreme.
- Lo scenario sfavorevole al termine del periodo di detenzione raccomandato si è verificato per un investimento nel prodotto o nel parametro di riferimento idoneo tra luglio 2022 e agosto 2024.  
Lo scenario moderato al termine del periodo di detenzione raccomandato si è verificato per un investimento nel prodotto o nel parametro di riferimento idoneo tra marzo 2013 e marzo 2021.  
Lo scenario favorevole al termine del periodo di detenzione raccomandato si è verificato per un investimento nel prodotto o nel parametro di riferimento idoneo tra settembre 2011 e settembre 2019.
- Questo prodotto non è facilmente liquidabile. In caso di uscita dall'investimento prima del termine del periodo di detenzione raccomandato potrebbe essere necessario sostenere costi supplementari.
- Per la parte di premio investita in quote di OICR, non esiste un rendimento minimo garantito, pertanto potresti perdere l'intero investimento o parte di esso. Per la parte di premio eventualmente investita nella Gestione Separata, il rimborso minimo a cui si ha diritto è almeno del 100% del premio investito, al netto di eventuali costi di riscatto.

## Quali sono i costi?

Qualora la persona che vende questo prodotto o fornisce consulenza riguardo ad esso richieda un corrispettivo per questa attività, deve fornire informazioni su tale corrispettivo e illustrare l'impatto dello stesso sull'investimento nel corso del tempo.

### Andamento dei costi nel tempo

Le tabelle mostrano gli importi prelevati dall'investimento per coprire tutti i diversi tipi di costi. Tali importi dipendono dall'entità dell'investimento, dalla durata della detenzione del prodotto e dall'andamento del prodotto. Gli importi sono qui riportati a fini illustrativi e si basano su un importo esemplificativo dell'investimento e su diversi possibili periodi di investimento.

Si è ipotizzato quanto segue:

- Nel primo anno recupero dell'importo investito (rendimento annuo dello 0%). Per gli altri periodi di detenzione si è ipotizzato che il prodotto abbia la performance indicata nello scenario moderato
- Euro 10.000 di investimento

	In caso di riscatto dopo 1 anno	In caso di riscatto dopo 8 anni
<b>Costi totali</b>	€ 819	€ 3.319
<b>Incidenza annuale dei costi (*)</b>	8,3%	3,6% ogni anno

(\*) Dimostra come i costi riducano ogni anno il rendimento nel corso del periodo di detenzione. Ad esempio, se l'uscita avviene al termine del periodo di detenzione raccomandato, si prevede che il rendimento medio annuo sarà pari al 8,4% prima dei costi e al 4,8% al netto dei costi. Una parte dei costi può essere condivisa con la persona che vende il prodotto per coprire i servizi che fornisce.

## Composizione dei costi

Costi una tantum di ingresso o di uscita		Incidenza annuale dei costi in caso di riscatto dopo 8 anni
<b>Costi di ingresso</b>	Sono i costi da sostenere al momento della sottoscrizione del contratto. Per questo prodotto sono pari a 75€ per premi inferiori a 20.000€ (spesa di emissione) e vengono trattenuti dal premio versato. Questo è l'importo massimo che si paga, si potrebbe pagare di meno.	<b>0,1%</b>
<b>Costi di uscita</b>	Sono i costi da sostenere in caso di uscita dall'investimento. I costi di uscita sono indicati come 'N/A' nella colonna successiva in quanto non si applicano se il prodotto è conservato fino al periodo di detenzione raccomandato. In caso di riscatto prima del termine del periodo di detenzione raccomandato potrebbero essere applicate delle penalità di uscita.	<b>N/A</b>
Costi correnti registrati ogni anno		
<b>Commissioni di gestione e altri costi amministrativi o di esercizio</b>	Sono i costi annuali massimi applicati al valore dell'investimento, comprensivi dei costi delle opzioni di investimento sottostanti. Si tratta di una stima basata sui costi effettivi dell'ultimo anno.	<b>3,1%</b>
<b>Costi di transazione</b>	Si tratta di una stima dei costi per acquisto o vendita degli investimenti sottostanti le opzioni di investimento del prodotto. L'importo effettivo varierà a seconda dell'importo che viene acquistato e venduto.	<b>0,2%</b>
Oneri accessori sostenuti in determinate condizioni		
<b>Commissioni di performance</b>	Sono le commissioni di performance relative alle opzioni di investimento sottostanti il prodotto. L'importo effettivo varierà a seconda dell'andamento dell'investimento. La stima dei costi aggregati di cui sopra comprende la media degli ultimi 5 anni.	<b>0,0%</b>

## Altre informazioni rilevanti

Sul sito internet [www.zurich.it](http://www.zurich.it), nella pagina dedicata a Zurich MultiInvest Plus, è disponibile il documento 'Performance passate' in cui sono rese disponibili le informazioni sulla performance passata della presente opzione di investimento degli ultimi 10 anni, se disponibili.

## Prodotto: Zurich MultiInvest Plus

Di seguito vengono riportate le caratteristiche dell'opzione di investimento sottostante il prodotto in relazione a: obiettivi dell'investimento, investitori al dettaglio cui è destinata l'opzione di investimento, indicatore di rischio, scenari di performance, costi totali, incidenza annuale dei costi sul rendimento.

### Opzione di investimento: DWS Invest Green Bonds TFC EUR

ISIN: LU1956017633

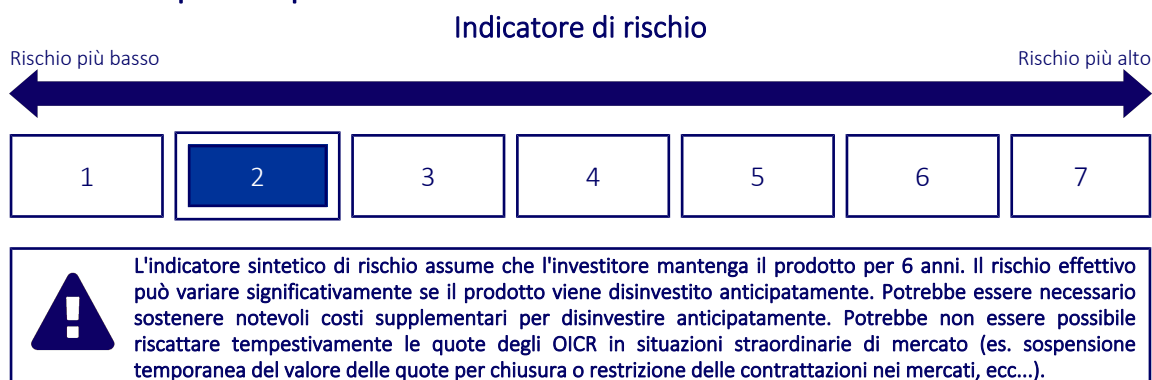
Codice Interno: 542

Data di realizzazione del documento: 17/10/2024

## Cos'è questa opzione d'investimento?

- **Obiettivi:** Obiettivo della politica d'investimento è il conseguimento di un incremento di valore duraturo. A tale scopo, il fondo investe in titoli obbligazionari emessi da emittenti pubblici, privati e semi-privati in tutto il mondo impegnati nel finanziamento di progetti speciali correlati/incentrati sul tema ESG (Environmental, Social and Corporate Governance). Si tratta principalmente di green bond, ovvero strumenti di debito in cui l'uso dei proventi è limitato a progetti che presentano vantaggi ambientali e/o climatici. La selezione dei singoli investimenti è a discrezione della gestione del fondo.
- **Investitore al dettaglio a cui è destinata l'opzione di investimento:** Questa opzione di investimento è destinata a investitori con una buona conoscenza dei mercati finanziari e che non sono disposti ad accettare oscillazioni del valore dell'investimento con un rischio di perdita del capitale investito basso a fronte di rendimenti modesti ma stabili, detenendo l'investimento per almeno 6 anni (periodo di detenzione raccomandato).

## Quali sono i rischi e qual è il potenziale rendimento?



- L'indicatore sintetico di rischio è un'indicazione orientativa del livello di rischio dell'opzione di questo prodotto rispetto ad altri prodotti ed esprime la probabilità che il prodotto subisca una perdita a causa di movimenti del mercato o se Zurich Investment Life S.p.A. non è in grado di pagarti quanto dovuto.
- Questa opzione di investimento è stata classificata al livello 2 su 7, che è un livello di rischio basso. Ciò significa che le perdite potenziali dovute alla performance futura del prodotto sono classificate nel livello basso e che molto improbabile che le cattive condizioni di mercato influenzino la capacità di Zurich Investment Life S.p.A. di pagarti quanto dovuto.
- Per la parte di premio investita in quote di OICR, Zurich MultiInvest Plus non prevede alcuna forma di protezione della performance futura del mercato; pertanto potresti perdere l'intero investimento o parte di esso.  
Per la parte di premio eventualmente investita nella Gestione Separata, il rimborso minimo a cui si ha diritto è almeno del 100% del premio investito. Qualsiasi importo superiore a quello indicato e qualsiasi rendimento aggiuntivo dipendono dalla performance futura del mercato e sono incerti. Tuttavia in caso di riscatto, per effetto dei costi applicati potresti ottenere un importo inferiore ai premi versati.

## Scenari di performance

Il possibile rimborso dipenderà dall'andamento futuro dei mercati, che è incerto e non può essere previsto con esattezza. Lo scenario sfavorevole, lo scenario moderato e lo scenario favorevole riportati sono illustrazioni basate sulla performance peggiore, la performance media e la performance migliore del prodotto o di un parametro di riferimento idoneo negli ultimi 11 anni. Nel futuro i mercati potrebbero avere un andamento molto diverso.

Periodo di detenzione raccomandato: 6 anni

Esempio di investimento: € 10.000

Premio assicurativo [€ 0]

		In caso di riscatto dopo 1 anno	In caso di riscatto dopo 6 anni
<b>Caso vita</b>			
<b>Minimo</b>	<b>Per la parte di Premio investita in quote di OICR non esiste un rendimento minimo garantito.</b>	-	-
<b>Stress</b>	<b>Possibile rimborso al netto dei costi</b>	€ 7.230	€ 6.410
	Rendimento medio annuo	-27,68%	-7,14%
<b>Sfavorevole</b>	<b>Possibile rimborso al netto dei costi</b>	€ 7.920	€ 7.430
	Rendimento medio annuo	-20,80%	-4,83%
<b>Moderato</b>	<b>Possibile rimborso al netto dei costi</b>	€ 9.410	€ 8.710
	Rendimento medio annuo	-5,93%	-2,28%
<b>Favorevole</b>	<b>Possibile rimborso al netto dei costi</b>	€ 10.130	€ 9.970
	Rendimento medio annuo	1,35%	-0,06%

#### Caso morte

##### Evento assicurato

<b>(decesso dell'Assicurato)</b>	<b>Possibile rimborso ai beneficiari al netto dei costi</b>	€ 10.720	€ 9.580
----------------------------------	---	----------	---------

- Le cifre riportate comprendono tutti i costi del prodotto in quanto tale, ma possono non comprendere tutti i costi da voi pagati al consulente o al distributore. Le cifre non tengono conto della vostra situazione fiscale personale, che può incidere anch'essa sull'importo del rimborso.
- Lo scenario di stress indica quale potrebbe essere l'importo rimborsato in circostanze di mercato estreme.
- Lo scenario sfavorevole al termine del periodo di detenzione raccomandato si è verificato per un investimento nel prodotto o nel parametro di riferimento idoneo tra settembre 2016 e settembre 2022.  
Lo scenario moderato al termine del periodo di detenzione raccomandato si è verificato per un investimento nel prodotto o nel parametro di riferimento idoneo tra febbraio 2016 e febbraio 2022.  
Lo scenario favorevole al termine del periodo di detenzione raccomandato si è verificato per un investimento nel prodotto o nel parametro di riferimento idoneo tra agosto 2013 e agosto 2019.
- Questo prodotto non è facilmente liquidabile. In caso di uscita dall'investimento prima del termine del periodo di detenzione raccomandato potrebbe essere necessario sostenere costi supplementari.
- Per la parte di premio investita in quote di OICR, non esiste un rendimento minimo garantito, pertanto potresti perdere l'intero investimento o parte di esso. Per la parte di premio eventualmente investita nella Gestione Separata, il rimborso minimo a cui si ha diritto è almeno del 100% del premio investito, al netto di eventuali costi di riscatto.

## Quali sono i costi?

Qualora la persona che vende questo prodotto o fornisce consulenza riguardo ad esso richieda un corrispettivo per questa attività, deve fornire informazioni su tale corrispettivo e illustrare l'impatto dello stesso sull'investimento nel corso del tempo.

### Andamento dei costi nel tempo

Le tabelle mostrano gli importi prelevati dall'investimento per coprire tutti i diversi tipi di costi. Tali importi dipendono dall'entità dell'investimento, dalla durata della detenzione del prodotto e dall'andamento del prodotto. Gli importi sono qui riportati a fini illustrativi e si basano su un importo esemplificativo dell'investimento e su diversi possibili periodi di investimento.

Si è ipotizzato quanto segue:

- Nel primo anno recupero dell'importo investito (rendimento annuo dello 0%). Per gli altri periodi di detenzione si è ipotizzato che il prodotto abbia la performance indicata nello scenario moderato
- Euro 10.000 di investimento

	In caso di riscatto dopo 1 anno	In caso di riscatto dopo 6 anni
<b>Costi totali</b>	€ 823	€ 2.087
<b>Incidenza annuale dei costi (*)</b>	8,3%	3,7% ogni anno

(\*) Dimostra come i costi riducano ogni anno il rendimento nel corso del periodo di detenzione. Ad esempio, se l'uscita avviene al termine del periodo di detenzione raccomandato, si prevede che il rendimento medio annuo sarà pari al 1,4% prima dei costi e al -2,3% al netto dei costi. Una parte dei costi può essere condivisa con la persona che vende il prodotto per coprire i servizi che fornisce.

## Composizione dei costi

Costi una tantum di ingresso o di uscita		Incidenza annuale dei costi in caso di riscatto dopo 6 anni
<b>Costi di ingresso</b>	Sono i costi da sostenere al momento della sottoscrizione del contratto. Per questo prodotto sono pari a 75€ per premi inferiori a 20.000€ (spesa di emissione) e vengono trattenuti dal premio versato. Questo è l'importo massimo che si paga, si potrebbe pagare di meno.	<b>0,1%</b>
<b>Costi di uscita</b>	Sono i costi da sostenere in caso di uscita dall'investimento. I costi di uscita sono indicati come 'N/A' nella colonna successiva in quanto non si applicano se il prodotto è conservato fino al periodo di detenzione raccomandato. In caso di riscatto prima del termine del periodo di detenzione raccomandato potrebbero essere applicate delle penalità di uscita.	<b>N/A</b>
Costi correnti registrati ogni anno		
<b>Commissioni di gestione e altri costi amministrativi o di esercizio</b>	Sono i costi annuali massimi applicati al valore dell'investimento, comprensivi dei costi delle opzioni di investimento sottostanti. Si tratta di una stima basata sui costi effettivi dell'ultimo anno.	<b>3,3%</b>
<b>Costi di transazione</b>	Si tratta di una stima dei costi per acquisto o vendita degli investimenti sottostanti le opzioni di investimento del prodotto. L'importo effettivo varierà a seconda dell'importo che viene acquistato e venduto.	<b>0,1%</b>
Oneri accessori sostenuti in determinate condizioni		
<b>Commissioni di performance</b>	Sono le commissioni di performance relative alle opzioni di investimento sottostanti il prodotto. L'importo effettivo varierà a seconda dell'andamento dell'investimento. La stima dei costi aggregati di cui sopra comprende la media degli ultimi 5 anni.	<b>0,0%</b>

## Altre informazioni rilevanti

Sul sito internet [www.zurich.it](http://www.zurich.it), nella pagina dedicata a Zurich MultiInvest Plus, è disponibile il documento 'Performance passate' in cui sono rese disponibili le informazioni sulla performance passata della presente opzione di investimento degli ultimi 10 anni, se disponibili.

## Prodotto: Zurich MultiInvest Plus

Di seguito vengono riportate le caratteristiche dell'opzione di investimento sottostante il prodotto in relazione a: obiettivi dell'investimento, investitori al dettaglio cui è destinata l'opzione di investimento, indicatore di rischio, scenari di performance, costi totali, incidenza annuale dei costi sul rendimento.

### Opzione di investimento: DWS Invest Short Duration Credit FC EUR

ISIN: LU0236146428

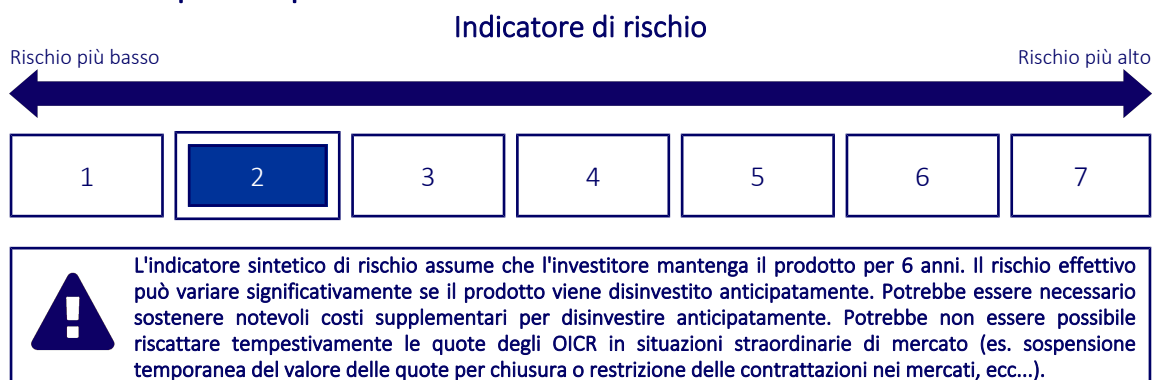
Codice Interno: 179

Data di realizzazione del documento: 17/10/2024

## Cos'è questa opzione d'investimento?

- Obiettivi:** Obiettivo della politica d'investimento è il conseguimento di un incremento di valore duraturo rispetto al benchmark (iBoxx Euro Corporates 1-3 Y). A tale scopo, il fondo investe in titoli di Stato, obbligazioni societarie e titoli del mercato monetario a livello internazionale. Inoltre, il fondo usa strumenti derivati per trarre profitto dalle oscillazioni di prezzo e di mercato presenti sui mercati obbligazionari. La scelta dei singoli investimenti è a discrezione della gestione del fondo. Il fondo si basa sul benchmark. Non lo riproduce con precisione, bensì cerca di superare la sua performance e pertanto può scostarsi notevolmente - sia in positivo che in negativo - dal benchmark. La valuta del comparto è EUR, la valuta della classe di quote è EUR. I rendimenti e le plusvalenze non vengono distribuiti, bensì reinvestiti nel fondo. È possibile richiedere il rimborso delle azioni in ogni giorno di valutazione. Il rimborso può essere sospeso solo in casi eccezionali in considerazione degli interessi dell'investitore.
- Investitore al dettaglio a cui è destinata l'opzione di investimento:** Questa opzione di investimento è destinata a investitori con una buona conoscenza dei mercati finanziari e che non sono disposti ad accettare oscillazioni del valore dell'investimento con un rischio di perdita del capitale investito basso a fronte di rendimenti modesti ma stabili, detenendo l'investimento per almeno 6 anni (periodo di detenzione raccomandato).

## Quali sono i rischi e qual è il potenziale rendimento?



- L'indicatore sintetico di rischio è un'indicazione orientativa del livello di rischio dell'opzione di questo prodotto rispetto ad altri prodotti ed esprime la probabilità che il prodotto subisca una perdita a causa di movimenti del mercato o se Zurich Investment Life S.p.A. non è in grado di pagarti quanto dovuto.
- Questa opzione di investimento è stata classificata al livello 2 su 7, che è un livello di rischio basso. Ciò significa che le perdite potenziali dovute alla performance futura del prodotto sono classificate nel livello basso e che molto improbabile che le cattive condizioni di mercato influenzino la capacità di Zurich Investment Life S.p.A. di pagarti quanto dovuto.
- Per la parte di premio investita in quote di OICR, Zurich MultiInvest Plus non prevede alcuna forma di protezione della performance futura del mercato; pertanto potresti perdere l'intero investimento o parte di esso.  
Per la parte di premio eventualmente investita nella Gestione Separata, il rimborso minimo a cui si ha diritto è almeno del 100% del premio investito. Qualsiasi importo superiore a quello indicato e qualsiasi rendimento aggiuntivo dipendono dalla performance futura del mercato e sono incerti. Tuttavia in caso di riscatto, per effetto dei costi applicati potresti ottenere un importo inferiore ai premi versati.

## Scenari di performance

Il possibile rimborso dipenderà dall'andamento futuro dei mercati, che è incerto e non può essere previsto con esattezza. Lo scenario sfavorevole, lo scenario moderato e lo scenario favorevole riportati sono illustrazioni basate sulla performance peggiore, la performance media e la performance migliore del prodotto o di un parametro di riferimento idoneo negli ultimi 11 anni. Nel futuro i mercati potrebbero avere un andamento molto diverso.



Periodo di detenzione raccomandato: 6 anni

Esempio di investimento: € 10.000

Premio assicurativo [€ 0]

		In caso di riscatto dopo 1 anno	In caso di riscatto dopo 6 anni
<b>Caso vita</b>			
<b>Minimo</b>	<b>Per la parte di Premio investita in quote di OICR non esiste un rendimento minimo garantito.</b>	-	-
<b>Stress</b>	<b>Possibile rimborso al netto dei costi</b>	€ 7.700	€ 6.850
	Rendimento medio annuo	-22,97%	-6,10%
<b>Sfavorevole</b>	<b>Possibile rimborso al netto dei costi</b>	€ 8.550	€ 7.970
	Rendimento medio annuo	-14,47%	-3,71%
<b>Moderato</b>	<b>Possibile rimborso al netto dei costi</b>	€ 9.400	€ 8.720
	Rendimento medio annuo	-5,99%	-2,26%
<b>Favorevole</b>	<b>Possibile rimborso al netto dei costi</b>	€ 10.010	€ 9.290
	Rendimento medio annuo	0,09%	-1,22%

#### Caso morte

##### Evento assicurato

<b>(decesso dell'Assicurato)</b>	<b>Possibile rimborso ai beneficiari al netto dei costi</b>	€ 10.720	€ 9.590
----------------------------------	---	----------	---------

- Le cifre riportate comprendono tutti i costi del prodotto in quanto tale, ma possono non comprendere tutti i costi da voi pagati al consulente o al distributore. Le cifre non tengono conto della vostra situazione fiscale personale, che può incidere anch'essa sull'importo del rimborso.
- Lo scenario di stress indica quale potrebbe essere l'importo rimborsato in circostanze di mercato estreme.
- Lo scenario sfavorevole al termine del periodo di detenzione raccomandato si è verificato per un investimento nel prodotto o nel parametro di riferimento idoneo tra settembre 2016 e settembre 2022.  
Lo scenario moderato al termine del periodo di detenzione raccomandato si è verificato per un investimento nel prodotto o nel parametro di riferimento idoneo tra febbraio 2016 e febbraio 2022.  
Lo scenario favorevole al termine del periodo di detenzione raccomandato si è verificato per un investimento nel prodotto o nel parametro di riferimento idoneo tra agosto 2013 e agosto 2019.
- Questo prodotto non è facilmente liquidabile. In caso di uscita dall'investimento prima del termine del periodo di detenzione raccomandato potrebbe essere necessario sostenere costi supplementari.
- Per la parte di premio investita in quote di OICR, non esiste un rendimento minimo garantito, pertanto potresti perdere l'intero investimento o parte di esso. Per la parte di premio eventualmente investita nella Gestione Separata, il rimborso minimo a cui si ha diritto è almeno del 100% del premio investito, al netto di eventuali costi di riscatto.

## Quali sono i costi?

Qualora la persona che vende questo prodotto o fornisce consulenza riguardo ad esso richieda un corrispettivo per questa attività, deve fornire informazioni su tale corrispettivo e illustrare l'impatto dello stesso sull'investimento nel corso del tempo.

### Andamento dei costi nel tempo

Le tabelle mostrano gli importi prelevati dall'investimento per coprire tutti i diversi tipi di costi. Tali importi dipendono dall'entità dell'investimento, dalla durata della detenzione del prodotto e dall'andamento del prodotto. Gli importi sono qui riportati a fini illustrativi e si basano su un importo esemplificativo dell'investimento e su diversi possibili periodi di investimento.

Si è ipotizzato quanto segue:

- Nel primo anno recupero dell'importo investito (rendimento annuo dello 0%). Per gli altri periodi di detenzione si è ipotizzato che il prodotto abbia la performance indicata nello scenario moderato
- Euro 10.000 di investimento

	In caso di riscatto dopo 1 anno	In caso di riscatto dopo 6 anni
<b>Costi totali</b>	€ 785	€ 1.868
<b>Incidenza annuale dei costi (*)</b>	7,9%	3,3% ogni anno

(\*) Dimostra come i costi riducano ogni anno il rendimento nel corso del periodo di detenzione. Ad esempio, se l'uscita avviene al termine del periodo di detenzione raccomandato, si prevede che il rendimento medio annuo sarà pari al 1% prima dei costi e al -2,3% al netto dei costi. Una parte dei costi può essere condivisa con la persona che vende il prodotto per coprire i servizi che fornisce.

## Composizione dei costi

Costi una tantum di ingresso o di uscita		Incidenza annuale dei costi in caso di riscatto dopo 6 anni
<b>Costi di ingresso</b>	Sono i costi da sostenere al momento della sottoscrizione del contratto. Per questo prodotto sono pari a 75€ per premi inferiori a 20.000€ (spesa di emissione) e vengono trattenuti dal premio versato. Questo è l'importo massimo che si paga, si potrebbe pagare di meno.	<b>0,1%</b>
<b>Costi di uscita</b>	Sono i costi da sostenere in caso di uscita dall'investimento. I costi di uscita sono indicati come 'N/A' nella colonna successiva in quanto non si applicano se il prodotto è conservato fino al periodo di detenzione raccomandato. In caso di riscatto prima del termine del periodo di detenzione raccomandato potrebbero essere applicate delle penalità di uscita.	<b>N/A</b>
Costi correnti registrati ogni anno		
<b>Commissioni di gestione e altri costi amministrativi o di esercizio</b>	Sono i costi annuali massimi applicati al valore dell'investimento, comprensivi dei costi delle opzioni di investimento sottostanti. Si tratta di una stima basata sui costi effettivi dell'ultimo anno.	<b>3,0%</b>
<b>Costi di transazione</b>	Si tratta di una stima dei costi per acquisto o vendita degli investimenti sottostanti le opzioni di investimento del prodotto. L'importo effettivo varierà a seconda dell'importo che viene acquistato e venduto.	<b>0,1%</b>
Oneri accessori sostenuti in determinate condizioni		
<b>Commissioni di performance</b>	Sono le commissioni di performance relative alle opzioni di investimento sottostanti il prodotto. L'importo effettivo varierà a seconda dell'andamento dell'investimento. La stima dei costi aggregati di cui sopra comprende la media degli ultimi 5 anni.	<b>0,0%</b>

## Altre informazioni rilevanti

Sul sito internet [www.zurich.it](http://www.zurich.it), nella pagina dedicata a Zurich MultiInvest Plus, è disponibile il documento 'Performance passate' in cui sono rese disponibili le informazioni sulla performance passata della presente opzione di investimento degli ultimi 10 anni, se disponibili.

## Prodotto: Zurich MultiInvest Plus

Di seguito vengono riportate le caratteristiche dell'opzione di investimento sottostante il prodotto in relazione a: obiettivi dell'investimento, investitori al dettaglio cui è destinata l'opzione di investimento, indicatore di rischio, scenari di performance, costi totali, incidenza annuale dei costi sul rendimento.

### Opzione di investimento: DWS Invest Top Dividend FC EUR

ISIN: LU0507266228

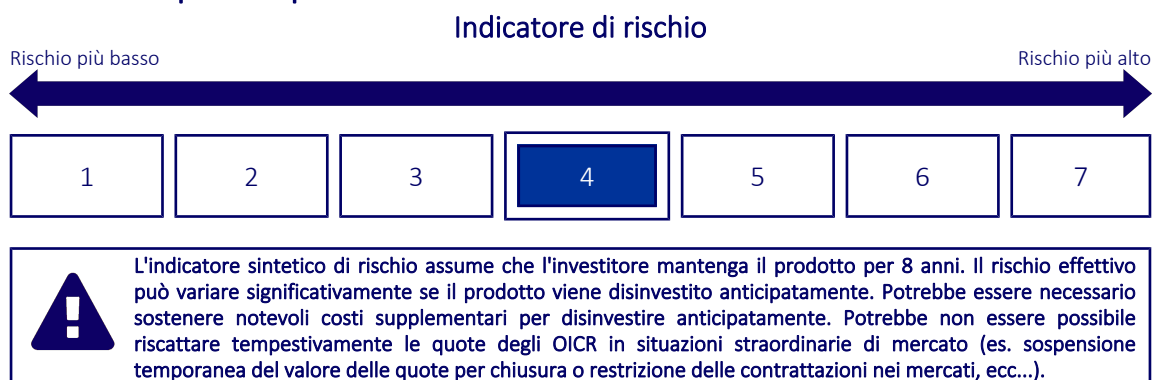
Codice Interno: 125

Data di realizzazione del documento: 17/10/2024

## Cos'è questa opzione d'investimento?

- **Obiettivi:** Obiettivo della politica d'investimento è il conseguimento di un incremento di valore duraturo nel medio-lungo termine. A tale scopo, il fondo investe prevalentemente in azioni di emittenti nazionali ed esteri che possono presumibilmente ottenere rendimenti da dividendi superiori alla media. Nella scelta dei titoli è un criterio importante la quota del rendimento da dividendi. Tuttavia i rendimenti da dividendi non devono essere superiori alla media del mercato. A tale riguardo, la scelta dei singoli investimenti è di responsabilità della gestione del fondo. La valuta del comparto è EUR, la valuta della classe di quote è EUR. Il fondo ha una distribuzione annuale. È possibile richiedere il rimborso delle azioni in ogni giorno di valutazione. Il rimborso può essere sospeso solo in casi eccezionali in considerazione degli interessi dell'investitore.
- **Investitore al dettaglio a cui è destinata l'opzione di investimento:** Questa opzione di investimento è destinata a investitori con una buona conoscenza dei mercati finanziari e che sono disposti ad assumere un possibile rischio di perdita del capitale investito a fronte di potenziali rendimenti moderati, detenendo l'investimento per almeno 8 anni (periodo di detenzione raccomandato).

## Quali sono i rischi e qual è il potenziale rendimento?



- L'indicatore sintetico di rischio è un'indicazione orientativa del livello di rischio dell'opzione di questo prodotto rispetto ad altri prodotti ed esprime la probabilità che il prodotto subisca una perdita a causa di movimenti del mercato o se Zurich Investment Life S.p.A. non è in grado di pagarti quanto dovuto.
- Questa opzione di investimento è stata classificata al livello 4 su 7, che è un livello di rischio medio. Ciò significa che le perdite potenziali dovute alla performance futura del prodotto sono classificate nel livello medio e che molto improbabile che le cattive condizioni di mercato influenzino la capacità di Zurich Investment Life S.p.A. di pagarti quanto dovuto.
- Per la parte di premio investita in quote di OICR, Zurich MultiInvest Plus non prevede alcuna forma di protezione della performance futura del mercato; pertanto potresti perdere l'intero investimento o parte di esso.  
Per la parte di premio eventualmente investita nella Gestione Separata, il rimborso minimo a cui si ha diritto è almeno del 100% del premio investito. Qualsiasi importo superiore a quello indicato e qualsiasi rendimento aggiuntivo dipendono dalla performance futura del mercato e sono incerti. Tuttavia in caso di riscatto, per effetto dei costi applicati potresti ottenere un importo inferiore ai premi versati.

## Scenari di performance

Il possibile rimborso dipenderà dall'andamento futuro dei mercati, che è incerto e non può essere previsto con esattezza. Lo scenario sfavorevole, lo scenario moderato e lo scenario favorevole riportati sono illustrazioni basate sulla performance peggiore, la performance media e la performance migliore del prodotto o di un parametro di riferimento idoneo negli ultimi 13 anni. Nel futuro i mercati potrebbero avere un andamento molto diverso.

Periodo di detenzione raccomandato: 8 anni

Esempio di investimento: € 10.000

Premio assicurativo [€ 0]

		In caso di riscatto dopo 1 anno	In caso di riscatto dopo 8 anni
<b>Caso vita</b>			
Minimo	Per la parte di Premio investita in quote di OICR non esiste un rendimento minimo garantito.	-	-
Stress	Possibile rimborso al netto dei costi	€ 3.060	€ 1.810
	Rendimento medio annuo	-69,44%	-19,24%
Sfavorevole	Possibile rimborso al netto dei costi	€ 8.140	€ 8.820
	Rendimento medio annuo	-18,60%	-1,55%
Moderato	Possibile rimborso al netto dei costi	€ 10.110	€ 14.150
	Rendimento medio annuo	1,13%	4,43%
Favorevole	Possibile rimborso al netto dei costi	€ 12.190	€ 18.330
	Rendimento medio annuo	21,89%	7,87%

#### Caso morte

##### Evento assicurato

(decesso dell'Assicurato)	Possibile rimborso ai beneficiari al netto dei costi	€ 11.530	€ 15.560
---------------------------	--	----------	----------

- Le cifre riportate comprendono tutti i costi del prodotto in quanto tale, ma possono non comprendere tutti i costi da voi pagati al consulente o al distributore. Le cifre non tengono conto della vostra situazione fiscale personale, che può incidere anch'essa sull'importo del rimborso.
- Lo scenario di stress indica quale potrebbe essere l'importo rimborsato in circostanze di mercato estreme.
- Lo scenario sfavorevole al termine del periodo di detenzione raccomandato si è verificato per un investimento nel prodotto o nel parametro di riferimento idoneo tra aprile 2022 e agosto 2024.  
Lo scenario moderato al termine del periodo di detenzione raccomandato si è verificato per un investimento nel prodotto o nel parametro di riferimento idoneo tra maggio 2013 e maggio 2021.  
Lo scenario favorevole al termine del periodo di detenzione raccomandato si è verificato per un investimento nel prodotto o nel parametro di riferimento idoneo tra settembre 2011 e settembre 2019.
- Questo prodotto non è facilmente liquidabile. In caso di uscita dall'investimento prima del termine del periodo di detenzione raccomandato potrebbe essere necessario sostenere costi supplementari.
- Per la parte di premio investita in quote di OICR, non esiste un rendimento minimo garantito, pertanto potresti perdere l'intero investimento o parte di esso. Per la parte di premio eventualmente investita nella Gestione Separata, il rimborso minimo a cui si ha diritto è almeno del 100% del premio investito, al netto di eventuali costi di riscatto.

## Quali sono i costi?

Qualora la persona che vende questo prodotto o fornisce consulenza riguardo ad esso richieda un corrispettivo per questa attività, deve fornire informazioni su tale corrispettivo e illustrare l'impatto dello stesso sull'investimento nel corso del tempo.

### Andamento dei costi nel tempo

Le tabelle mostrano gli importi prelevati dall'investimento per coprire tutti i diversi tipi di costi. Tali importi dipendono dall'entità dell'investimento, dalla durata della detenzione del prodotto e dall'andamento del prodotto. Gli importi sono qui riportati a fini illustrativi e si basano su un importo esemplificativo dell'investimento e su diversi possibili periodi di investimento.

Si è ipotizzato quanto segue:

- Nel primo anno recupero dell'importo investito (rendimento annuo dello 0%). Per gli altri periodi di detenzione si è ipotizzato che il prodotto abbia la performance indicata nello scenario moderato
- Euro 10.000 di investimento

	In caso di riscatto dopo 1 anno	In caso di riscatto dopo 8 anni
Costi totali	€ 812	€ 3.187
Incidenza annuale dei costi (*)	8,2%	3,5% ogni anno

(\*) Dimostra come i costi riducano ogni anno il rendimento nel corso del periodo di detenzione. Ad esempio, se l'uscita avviene al termine del periodo di detenzione raccomandato, si prevede che il rendimento medio annuo sarà pari al 7,9% prima dei costi e al 4,4% al netto dei costi. Una parte dei costi può essere condivisa con la persona che vende il prodotto per coprire i servizi che fornisce.

## Composizione dei costi

Costi una tantum di ingresso o di uscita		Incidenza annuale dei costi in caso di riscatto dopo 8 anni
<b>Costi di ingresso</b>	Sono i costi da sostenere al momento della sottoscrizione del contratto. Per questo prodotto sono pari a 75€ per premi inferiori a 20.000€ (spesa di emissione) e vengono trattenuti dal premio versato. Questo è l'importo massimo che si paga, si potrebbe pagare di meno.	<b>0,1%</b>
<b>Costi di uscita</b>	Sono i costi da sostenere in caso di uscita dall'investimento. I costi di uscita sono indicati come 'N/A' nella colonna successiva in quanto non si applicano se il prodotto è conservato fino al periodo di detenzione raccomandato. In caso di riscatto prima del termine del periodo di detenzione raccomandato potrebbero essere applicate delle penalità di uscita.	<b>N/A</b>
Costi correnti registrati ogni anno		
<b>Commissioni di gestione e altri costi amministrativi o di esercizio</b>	Sono i costi annuali massimi applicati al valore dell'investimento, comprensivi dei costi delle opzioni di investimento sottostanti. Si tratta di una stima basata sui costi effettivi dell'ultimo anno.	<b>3,1%</b>
<b>Costi di transazione</b>	Si tratta di una stima dei costi per acquisto o vendita degli investimenti sottostanti le opzioni di investimento del prodotto. L'importo effettivo varierà a seconda dell'importo che viene acquistato e venduto.	<b>0,1%</b>
Oneri accessori sostenuti in determinate condizioni		
<b>Commissioni di performance</b>	Sono le commissioni di performance relative alle opzioni di investimento sottostanti il prodotto. L'importo effettivo varierà a seconda dell'andamento dell'investimento. La stima dei costi aggregati di cui sopra comprende la media degli ultimi 5 anni.	<b>0,0%</b>

## Altre informazioni rilevanti

Sul sito internet [www.zurich.it](http://www.zurich.it), nella pagina dedicata a Zurich MultiInvest Plus, è disponibile il documento 'Performance passate' in cui sono rese disponibili le informazioni sulla performance passata della presente opzione di investimento degli ultimi 10 anni, se disponibili.

## Prodotto: Zurich MultiInvest Plus

Di seguito vengono riportate le caratteristiche dell'opzione di investimento sottostante il prodotto in relazione a: obiettivi dell'investimento, investitori al dettaglio cui è destinata l'opzione di investimento, indicatore di rischio, scenari di performance, costi totali, incidenza annuale dei costi sul rendimento.

### Opzione di investimento: DWS Qi European Equity TFC Cap EUR

ISIN: DE000DWS2SQ1

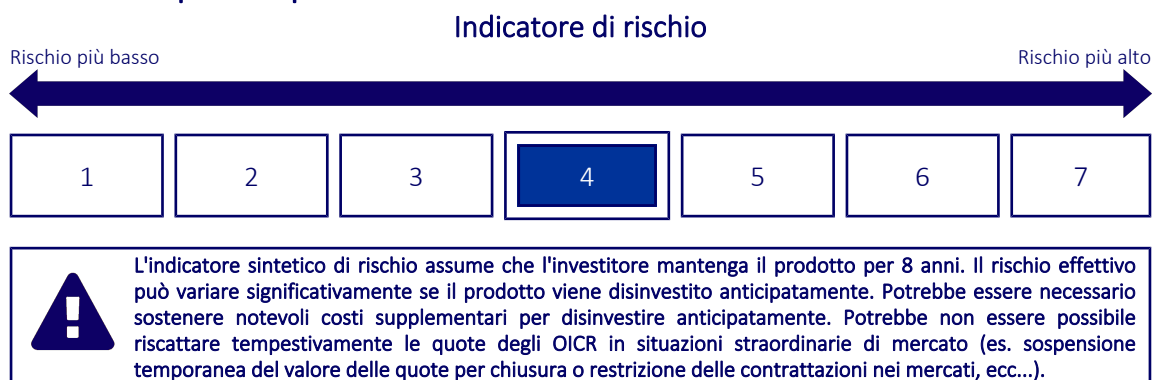
Codice Interno: 751

Data di realizzazione del documento: 17/10/2024

## Cos'è questa opzione d'investimento?

- **Obiettivi:** L'obiettivo della politica d'investimento è conseguire un apprezzamento duraturo del capitale rispetto al benchmark (MSCI Europe TR net). Il fondo investe principalmente in azioni di società europee. La selezione dei singoli nomi avviene in base al principio della diversificazione del rischio (portafoglio ampio). Nella composizione del portafoglio viene enfatizzato un interessante rapporto rischio/rendimento, ottenuto selezionando azioni interessanti e una composizione del portafoglio ben concepita. Le decisioni sugli investimenti azionari si basano su analisi matematiche finanziarie scientificamente valide. In questo contesto il gestore del fondo è responsabile della selezione dei singoli investimenti. Il fondo promuove caratteristiche ambientali e sociali o una combinazione di queste caratteristiche senza perseguire un'esplicita strategia di investimento ESG e/o sostenibile. È previsto che la maggior parte dei titoli del fondo o dei loro emittenti siano componenti del benchmark. Il gestore del fondo utilizzerà la propria discrezione per investire in titoli e settori non inclusi nel benchmark al fine di trarre vantaggio da opportunità di investimento specifiche.
- **Investitore al dettaglio a cui è destinata l'opzione di investimento:** Questa opzione di investimento è destinata a investitori con una buona conoscenza dei mercati finanziari e che sono disposti ad assumere un possibile rischio di perdita del capitale investito a fronte di potenziali rendimenti moderati, detenendo l'investimento per almeno 8 anni (periodo di detenzione raccomandato).

## Quali sono i rischi e qual è il potenziale rendimento?



- L'indicatore sintetico di rischio è un'indicazione orientativa del livello di rischio dell'opzione di questo prodotto rispetto ad altri prodotti ed esprime la probabilità che il prodotto subisca una perdita a causa di movimenti del mercato o se Zurich Investment Life S.p.A. non è in grado di pagarti quanto dovuto.
- Questa opzione di investimento è stata classificata al livello 4 su 7, che è un livello di rischio medio. Ciò significa che le perdite potenziali dovute alla performance futura del prodotto sono classificate nel livello medio e che molto improbabile che le cattive condizioni di mercato influenzino la capacità di Zurich Investment Life S.p.A. di pagarti quanto dovuto.
- Per la parte di premio investita in quote di OICR, Zurich MultiInvest Plus non prevede alcuna forma di protezione della performance futura del mercato; pertanto potresti perdere l'intero investimento o parte di esso.  
Per la parte di premio eventualmente investita nella Gestione Separata, il rimborso minimo a cui si ha diritto è almeno del 100% del premio investito. Qualsiasi importo superiore a quello indicato e qualsiasi rendimento aggiuntivo dipendono dalla performance futura del mercato e sono incerti. Tuttavia in caso di riscatto, per effetto dei costi applicati potresti ottenere un importo inferiore ai premi versati.

## Scenari di performance

Il possibile rimborso dipenderà dall'andamento futuro dei mercati, che è incerto e non può essere previsto con esattezza. Lo scenario sfavorevole, lo scenario moderato e lo scenario favorevole riportati sono illustrazioni basate sulla performance peggiore, la performance media e la performance migliore del prodotto o di un parametro di riferimento idoneo negli ultimi 13 anni. Nel futuro i mercati potrebbero avere un andamento molto diverso.

Periodo di detenzione raccomandato: 8 anni

Esempio di investimento: € 10.000

Premio assicurativo [€ 0]

		In caso di riscatto dopo 1 anno	In caso di riscatto dopo 8 anni
<b>Caso vita</b>			
Minimo	Per la parte di Premio investita in quote di OICR non esiste un rendimento minimo garantito.	-	-
Stress	Possibile rimborso al netto dei costi	€ 1.160	€ 500
	Rendimento medio annuo	-88,43%	-31,27%
Sfavorevole	Possibile rimborso al netto dei costi	€ 7.740	€ 8.960
	Rendimento medio annuo	-22,55%	-1,37%
Moderato	Possibile rimborso al netto dei costi	€ 10.230	€ 13.440
	Rendimento medio annuo	2,31%	3,77%
Favorevole	Possibile rimborso al netto dei costi	€ 13.230	€ 15.370
	Rendimento medio annuo	32,34%	5,52%

#### Caso morte

##### Evento assicurato

(decesso dell'Assicurato)	Possibile rimborso ai beneficiari al netto dei costi	€ 11.660	€ 14.790
---------------------------	--	----------	----------

- Le cifre riportate comprendono tutti i costi del prodotto in quanto tale, ma possono non comprendere tutti i costi da voi pagati al consulente o al distributore. Le cifre non tengono conto della vostra situazione fiscale personale, che può incidere anch'essa sull'importo del rimborso.
- Lo scenario di stress indica quale potrebbe essere l'importo rimborsato in circostanze di mercato estreme.
- Lo scenario sfavorevole al termine del periodo di detenzione raccomandato si è verificato per un investimento nel prodotto o nel parametro di riferimento idoneo tra dicembre 2021 e agosto 2024.  
Lo scenario moderato al termine del periodo di detenzione raccomandato si è verificato per un investimento nel prodotto o nel parametro di riferimento idoneo tra gennaio 2013 e gennaio 2021.  
Lo scenario favorevole al termine del periodo di detenzione raccomandato si è verificato per un investimento nel prodotto o nel parametro di riferimento idoneo tra giugno 2013 e giugno 2021.
- Questo prodotto non è facilmente liquidabile. In caso di uscita dall'investimento prima del termine del periodo di detenzione raccomandato potrebbe essere necessario sostenere costi supplementari.
- Per la parte di premio investita in quote di OICR, non esiste un rendimento minimo garantito, pertanto potresti perdere l'intero investimento o parte di esso. Per la parte di premio eventualmente investita nella Gestione Separata, il rimborso minimo a cui si ha diritto è almeno del 100% del premio investito, al netto di eventuali costi di riscatto.

## Quali sono i costi?

Qualora la persona che vende questo prodotto o fornisce consulenza riguardo ad esso richieda un corrispettivo per questa attività, deve fornire informazioni su tale corrispettivo e illustrare l'impatto dello stesso sull'investimento nel corso del tempo.

### Andamento dei costi nel tempo

Le tabelle mostrano gli importi prelevati dall'investimento per coprire tutti i diversi tipi di costi. Tali importi dipendono dall'entità dell'investimento, dalla durata della detenzione del prodotto e dall'andamento del prodotto. Gli importi sono qui riportati a fini illustrativi e si basano su un importo esemplificativo dell'investimento e su diversi possibili periodi di investimento.

Si è ipotizzato quanto segue:

- Nel primo anno recupero dell'importo investito (rendimento annuo dello 0%). Per gli altri periodi di detenzione si è ipotizzato che il prodotto abbia la performance indicata nello scenario moderato
- Euro 10.000 di investimento

	In caso di riscatto dopo 1 anno	In caso di riscatto dopo 8 anni
<b>Costi totali</b>	€ 855	€ 3.536
<b>Incidenza annuale dei costi (*)</b>	8,6%	4,0% ogni anno

(\*) Dimostra come i costi riducano ogni anno il rendimento nel corso del periodo di detenzione. Ad esempio, se l'uscita avviene al termine del periodo di detenzione raccomandato, si prevede che il rendimento medio annuo sarà pari al 7,8% prima dei costi e al 3,8% al netto dei costi. Una parte dei costi può essere condivisa con la persona che vende il prodotto per coprire i servizi che fornisce.

## Composizione dei costi

Costi una tantum di ingresso o di uscita		Incidenza annuale dei costi in caso di riscatto dopo 8 anni
<b>Costi di ingresso</b>	Sono i costi da sostenere al momento della sottoscrizione del contratto. Per questo prodotto sono pari a 75€ per premi inferiori a 20.000€ (spesa di emissione) e vengono trattenuti dal premio versato. Questo è l'importo massimo che si paga, si potrebbe pagare di meno.	<b>0,1%</b>
<b>Costi di uscita</b>	Sono i costi da sostenere in caso di uscita dall'investimento. I costi di uscita sono indicati come 'N/A' nella colonna successiva in quanto non si applicano se il prodotto è conservato fino al periodo di detenzione raccomandato. In caso di riscatto prima del termine del periodo di detenzione raccomandato potrebbero essere applicate delle penalità di uscita.	<b>N/A</b>
Costi correnti registrati ogni anno		
<b>Commissioni di gestione e altri costi amministrativi o di esercizio</b>	Sono i costi annuali massimi applicati al valore dell'investimento, comprensivi dei costi delle opzioni di investimento sottostanti. Si tratta di una stima basata sui costi effettivi dell'ultimo anno.	<b>3,4%</b>
<b>Costi di transazione</b>	Si tratta di una stima dei costi per acquisto o vendita degli investimenti sottostanti le opzioni di investimento del prodotto. L'importo effettivo varierà a seconda dell'importo che viene acquistato e venduto.	<b>0,3%</b>
Oneri accessori sostenuti in determinate condizioni		
<b>Commissioni di performance</b>	Sono le commissioni di performance relative alle opzioni di investimento sottostanti il prodotto. L'importo effettivo varierà a seconda dell'andamento dell'investimento. La stima dei costi aggregati di cui sopra comprende la media degli ultimi 5 anni.	<b>0,0%</b>

## Altre informazioni rilevanti

Sul sito internet [www.zurich.it](http://www.zurich.it), nella pagina dedicata a Zurich MultiInvest Plus, è disponibile il documento 'Performance passate' in cui sono rese disponibili le informazioni sulla performance passata della presente opzione di investimento degli ultimi 10 anni, se disponibili.



## Prodotto: Zurich MultiInvest Plus

Di seguito vengono riportate le caratteristiche dell'opzione di investimento sottostante il prodotto in relazione a: obiettivi dell'investimento, investitori al dettaglio cui è destinata l'opzione di investimento, indicatore di rischio, scenari di performance, costi totali, incidenza annuale dei costi sul rendimento.

### Opzione di investimento: DWS Top Asien EUR

ISIN: DE0009769760

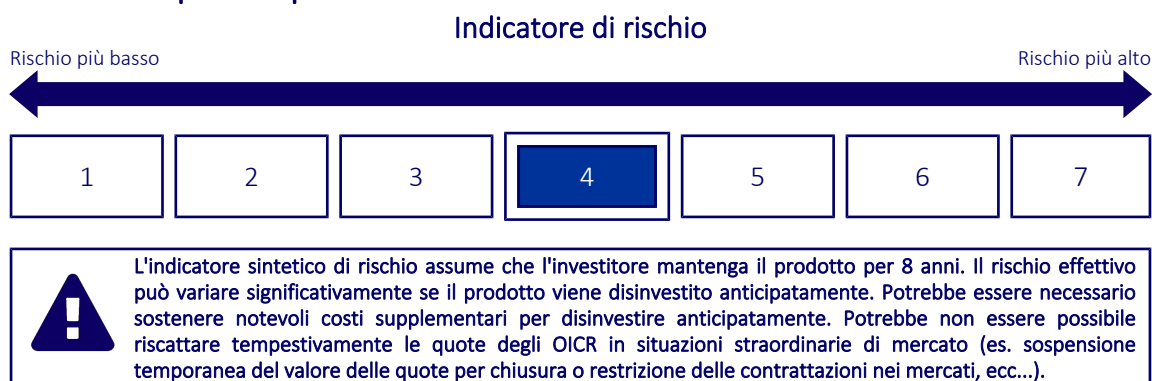
Codice Interno: 120

Data di realizzazione del documento: 17/10/2024

## Cos'è questa opzione d'investimento?

- **Obiettivi:** Obiettivo della politica d'investimento è il conseguimento di un incremento di valore duraturo rispetto al benchmark (50% MSCI AC Far East (RI), 50% MSCI AC Far East ex Japan (RI)). A tale scopo, il fondo investe prevalentemente in titoli di qualità di società con sede registrata o focus di mercato in Asia e che realizzano il loro fatturato prevalentemente in questa regione. La selezione dei titoli azionari dovrà essere effettuata in base ai seguenti criteri: una forte posizione sul mercato, un assetto patrimoniale favorevole, una qualità superiore alla media del management della società, un orientamento strategico della società e una politica informativa orientata agli azionisti. A tale riguardo, la scelta dei singoli investimenti è di responsabilità della gestione del fondo. Il fondo si basa sul benchmark. Non lo riproduce con precisione, bensì cerca di superare la sua performance e pertanto può scostarsi notevolmente - sia in positivo che in negativo - dal benchmark. La valuta del fondo è EUR, la valuta della classe di quote è EUR. I
- **Investitore al dettaglio a cui è destinata l'opzione di investimento:** Questa opzione di investimento è destinata a investitori con una buona conoscenza dei mercati finanziari e che sono disposti ad assumere un possibile rischio di perdita del capitale investito a fronte di potenziali rendimenti moderati, detenendo l'investimento per almeno 8 anni (periodo di detenzione raccomandato).

## Quali sono i rischi e qual è il potenziale rendimento?



- L'indicatore sintetico di rischio è un'indicazione orientativa del livello di rischio dell'opzione di questo prodotto rispetto ad altri prodotti ed esprime la probabilità che il prodotto subisca una perdita a causa di movimenti del mercato o se Zurich Investment Life S.p.A. non è in grado di pagarti quanto dovuto.
- Questa opzione di investimento è stata classificata al livello 4 su 7, che è un livello di rischio medio. Ciò significa che le perdite potenziali dovute alla performance futura del prodotto sono classificate nel livello medio e che molto improbabile che le cattive condizioni di mercato influenzino la capacità di Zurich Investment Life S.p.A. di pagarti quanto dovuto.
- Per la parte di premio investita in quote di OICR, Zurich MultiInvest Plus non prevede alcuna forma di protezione della performance futura del mercato; pertanto potresti perdere l'intero investimento o parte di esso.  
Per la parte di premio eventualmente investita nella Gestione Separata, il rimborso minimo a cui si ha diritto è almeno del 100% del premio investito. Qualsiasi importo superiore a quello indicato e qualsiasi rendimento aggiuntivo dipendono dalla performance futura del mercato e sono incerti. Tuttavia in caso di riscatto, per effetto dei costi applicati potresti ottenere un importo inferiore ai premi versati.

## Scenari di performance

Il possibile rimborso dipenderà dall'andamento futuro dei mercati, che è incerto e non può essere previsto con esattezza. Lo scenario sfavorevole, lo scenario moderato e lo scenario favorevole riportati sono illustrazioni basate sulla performance peggiore, la performance media e la performance migliore del prodotto o di un parametro di riferimento idoneo negli ultimi 13 anni. Nel futuro i mercati potrebbero avere un andamento molto diverso.

Periodo di detenzione raccomandato: 8 anni

Esempio di investimento: € 10.000

Premio assicurativo [€ 0]

		In caso di riscatto dopo 1 anno	In caso di riscatto dopo 8 anni
<b>Caso vita</b>			
<b>Minimo</b>	<b>Per la parte di Premio investita in quote di OICR non esiste un rendimento minimo garantito.</b>	-	-
<b>Stress</b>	<b>Possibile rimborso al netto dei costi</b>	€ 3.810	€ 2.070
	Rendimento medio annuo	-61,92%	-17,87%
<b>Sfavorevole</b>	<b>Possibile rimborso al netto dei costi</b>	€ 7.320	€ 8.340
	Rendimento medio annuo	-26,80%	-2,25%
<b>Moderato</b>	<b>Possibile rimborso al netto dei costi</b>	€ 10.040	€ 14.360
	Rendimento medio annuo	0,43%	4,63%
<b>Favorevole</b>	<b>Possibile rimborso al netto dei costi</b>	€ 13.710	€ 18.050
	Rendimento medio annuo	37,06%	7,66%

#### Caso morte

##### Evento assicurato

<b>(decesso dell'Assicurato)</b>	<b>Possibile rimborso ai beneficiari al netto dei costi</b>	€ 11.450	€ 15.800
----------------------------------	---	----------	----------

- Le cifre riportate comprendono tutti i costi del prodotto in quanto tale, ma possono non comprendere tutti i costi da voi pagati al consulente o al distributore. Le cifre non tengono conto della vostra situazione fiscale personale, che può incidere anch'essa sull'importo del rimborso.
- Lo scenario di stress indica quale potrebbe essere l'importo rimborsato in circostanze di mercato estreme.
- Lo scenario sfavorevole al termine del periodo di detenzione raccomandato si è verificato per un investimento nel prodotto o nel parametro di riferimento idoneo tra giugno 2021 e agosto 2024.  
Lo scenario moderato al termine del periodo di detenzione raccomandato si è verificato per un investimento nel prodotto o nel parametro di riferimento idoneo tra febbraio 2016 e febbraio 2024.  
Lo scenario favorevole al termine del periodo di detenzione raccomandato si è verificato per un investimento nel prodotto o nel parametro di riferimento idoneo tra agosto 2013 e agosto 2021.
- Questo prodotto non è facilmente liquidabile. In caso di uscita dall'investimento prima del termine del periodo di detenzione raccomandato potrebbe essere necessario sostenere costi supplementari.
- Per la parte di premio investita in quote di OICR, non esiste un rendimento minimo garantito, pertanto potresti perdere l'intero investimento o parte di esso. Per la parte di premio eventualmente investita nella Gestione Separata, il rimborso minimo a cui si ha diritto è almeno del 100% del premio investito, al netto di eventuali costi di riscatto.

## Quali sono i costi?

Qualora la persona che vende questo prodotto o fornisce consulenza riguardo ad esso richieda un corrispettivo per questa attività, deve fornire informazioni su tale corrispettivo e illustrare l'impatto dello stesso sull'investimento nel corso del tempo.

### Andamento dei costi nel tempo

Le tabelle mostrano gli importi prelevati dall'investimento per coprire tutti i diversi tipi di costi. Tali importi dipendono dall'entità dell'investimento, dalla durata della detenzione del prodotto e dall'andamento del prodotto. Gli importi sono qui riportati a fini illustrativi e si basano su un importo esemplificativo dell'investimento e su diversi possibili periodi di investimento.

Si è ipotizzato quanto segue:

- Nel primo anno recupero dell'importo investito (rendimento annuo dello 0%). Per gli altri periodi di detenzione si è ipotizzato che il prodotto abbia la performance indicata nello scenario moderato
- Euro 10.000 di investimento

	In caso di riscatto dopo 1 anno	In caso di riscatto dopo 8 anni
<b>Costi totali</b>	€ 881	€ 3.931
<b>Incidenza annuale dei costi (*)</b>	8,9%	4,3% ogni anno

(\*) Dimostra come i costi riducano ogni anno il rendimento nel corso del periodo di detenzione. Ad esempio, se l'uscita avviene al termine del periodo di detenzione raccomandato, si prevede che il rendimento medio annuo sarà pari al 8,9% prima dei costi e al 4,6% al netto dei costi. Una parte dei costi può essere condivisa con la persona che vende il prodotto per coprire i servizi che fornisce.

## Composizione dei costi

Costi una tantum di ingresso o di uscita		Incidenza annuale dei costi in caso di riscatto dopo 8 anni
<b>Costi di ingresso</b>	Sono i costi da sostenere al momento della sottoscrizione del contratto. Per questo prodotto sono pari a 75€ per premi inferiori a 20.000€ (spesa di emissione) e vengono trattenuti dal premio versato. Questo è l'importo massimo che si paga, si potrebbe pagare di meno.	<b>0,1%</b>
<b>Costi di uscita</b>	Sono i costi da sostenere in caso di uscita dall'investimento. I costi di uscita sono indicati come 'N/A' nella colonna successiva in quanto non si applicano se il prodotto è conservato fino al periodo di detenzione raccomandato. In caso di riscatto prima del termine del periodo di detenzione raccomandato potrebbero essere applicate delle penalità di uscita.	<b>N/A</b>
Costi correnti registrati ogni anno		
<b>Commissioni di gestione e altri costi amministrativi o di esercizio</b>	Sono i costi annuali massimi applicati al valore dell'investimento, comprensivi dei costi delle opzioni di investimento sottostanti. Si tratta di una stima basata sui costi effettivi dell'ultimo anno.	<b>3,6%</b>
<b>Costi di transazione</b>	Si tratta di una stima dei costi per acquisto o vendita degli investimenti sottostanti le opzioni di investimento del prodotto. L'importo effettivo varierà a seconda dell'importo che viene acquistato e venduto.	<b>0,5%</b>
Oneri accessori sostenuti in determinate condizioni		
<b>Commissioni di performance</b>	Sono le commissioni di performance relative alle opzioni di investimento sottostanti il prodotto. L'importo effettivo varierà a seconda dell'andamento dell'investimento. La stima dei costi aggregati di cui sopra comprende la media degli ultimi 5 anni.	<b>0,0%</b>

## Altre informazioni rilevanti

Sul sito internet [www.zurich.it](http://www.zurich.it), nella pagina dedicata a Zurich MultiInvest Plus, è disponibile il documento 'Performance passate' in cui sono rese disponibili le informazioni sulla performance passata della presente opzione di investimento degli ultimi 10 anni, se disponibili.

## Prodotto: Zurich MultiInvest Plus

Di seguito vengono riportate le caratteristiche dell'opzione di investimento sottostante il prodotto in relazione a: obiettivi dell'investimento, investitori al dettaglio cui è destinata l'opzione di investimento, indicatore di rischio, scenari di performance, costi totali, incidenza annuale dei costi sul rendimento.

### Opzione di investimento: EF Bond Aggregate RMB Z EUR

ISIN: LU1529955392

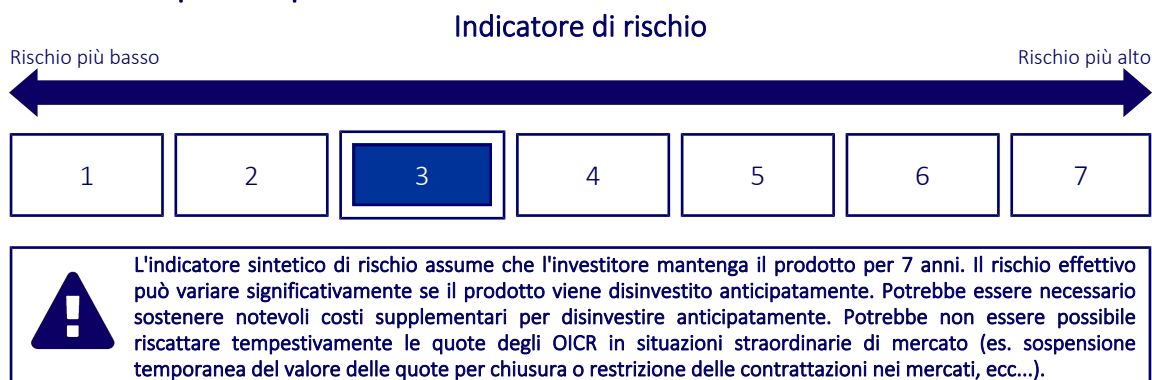
Codice Interno: 744

Data di realizzazione del documento: 17/10/2024

## Cos'è questa opzione d'investimento?

- **Obiettivi:** Aumentare il valore dell'investimento nel tempo e battere la performance dei mercati obbligazionari in renminbi (RMB) (misurata dal benchmark). Il fondo investe principalmente in un'ampia gamma di obbligazioni societarie e titoli di Stato emessi nella Repubblica popolare cinese e a Hong Kong. Il fondo favorisce generalmente gli investimenti diretti, ma a volte può investire attraverso i derivati. In particolare, il fondo investe di norma almeno l'80% del patrimonio netto totale in titoli di debito e strumenti correlati, compresi gli strumenti del mercato monetario e le obbligazioni convertibili e garantite, denominati in renminbi onshore od offshore e negoziati su un mercato regolamentato della Repubblica popolare cinese, incluso Hong Kong. Il fondo può investire direttamente, oppure indirettamente attraverso il programma Bond Connect, nel Mercato obbligazionario interbancario cinese (CIBM). Il fondo può investire nelle seguenti classi di attivi fino alle percentuali del patrimonio netto totale indicate: strumenti di debito con rating inferiore a investment grade, ma non inferiore a B-/B3: 49% strumenti di debito privi di rating: 40% titoli garantiti da attività e obbligazioni convertibili contingenti (coco bond): 10% Il fondo non investe direttamente in titoli garantiti da attività, e' consentita solo un'esposizione indiretta a tali titoli. Il fondo può utilizzare derivati per ridurre rischi (copertura) e costi, e per ottenere un'ulteriore esposizione agli investimenti.
- **Investitore al dettaglio a cui è destinata l'opzione di investimento:** Questa opzione di investimento è destinata a investitori con una buona conoscenza dei mercati finanziari e che vogliono assumere bassi rischi di perdita del capitale investito a fronte di rendimenti contenuti, detenendo l'investimento per almeno 7 anni (periodo di detenzione raccomandato).

## Quali sono i rischi e qual è il potenziale rendimento?



- L'indicatore sintetico di rischio è un'indicazione orientativa del livello di rischio dell'opzione di questo prodotto rispetto ad altri prodotti ed esprime la probabilità che il prodotto subisca una perdita a causa di movimenti del mercato o se Zurich Investment Life S.p.A. non è in grado di pagarti quanto dovuto.
- Questa opzione di investimento è stata classificata al livello 3 su 7, che è un livello di rischio medio-basso. Ciò significa che le perdite potenziali dovute alla performance futura del prodotto sono classificate nel livello medio-basso e che molto improbabile che le cattive condizioni di mercato influenzino la capacità di Zurich Investment Life S.p.A. di pagarti quanto dovuto.
- Per la parte di premio investita in quote di OICR, Zurich MultiInvest Plus non prevede alcuna forma di protezione della performance futura del mercato; pertanto potresti perdere l'intero investimento o parte di esso.  
Per la parte di premio eventualmente investita nella Gestione Separata, il rimborso minimo a cui si ha diritto è almeno del 100% del premio investito. Qualsiasi importo superiore a quello indicato e qualsiasi rendimento aggiuntivo dipendono dalla performance futura del mercato e sono incerti. Tuttavia in caso di riscatto, per effetto dei costi applicati potresti ottenere un importo inferiore ai premi versati.

## Scenari di performance

Il possibile rimborso dipenderà dall'andamento futuro dei mercati, che è incerto e non può essere previsto con esattezza. Lo scenario sfavorevole, lo scenario moderato e lo scenario favorevole riportati sono illustrazioni basate sulla performance peggiore, la performance media e la performance migliore del prodotto o di un parametro di riferimento idoneo negli ultimi 12 anni. Nel futuro i mercati potrebbero avere un andamento molto diverso.

Periodo di detenzione raccomandato: 7 anni

Esempio di investimento: € 10.000

Premio assicurativo [€ 0]

		In caso di riscatto dopo 1 anno	In caso di riscatto dopo 7 anni
<b>Caso vita</b>			
<b>Minimo</b>	<b>Per la parte di Premio investita in quote di OICR non esiste un rendimento minimo garantito.</b>	-	-
<b>Stress</b>	<b>Possibile rimborso al netto dei costi</b>	€ 6.800	€ 5.040
	Rendimento medio annuo	-31,98%	-9,32%
<b>Sfavorevole</b>	<b>Possibile rimborso al netto dei costi</b>	€ 8.360	€ 7.930
	Rendimento medio annuo	-16,36%	-3,26%
<b>Moderato</b>	<b>Possibile rimborso al netto dei costi</b>	€ 9.490	€ 10.480
	Rendimento medio annuo	-5,06%	0,67%
<b>Favorevole</b>	<b>Possibile rimborso al netto dei costi</b>	€ 11.830	€ 11.460
	Rendimento medio annuo	18,26%	1,97%

#### Caso morte

##### Evento assicurato

<b>(decesso dell'Assicurato)</b>	<b>Possibile rimborso ai beneficiari al netto dei costi</b>	€ 10.820	€ 11.530
----------------------------------	---	----------	----------

- Le cifre riportate comprendono tutti i costi del prodotto in quanto tale, ma possono non comprendere tutti i costi da voi pagati al consulente o al distributore. Le cifre non tengono conto della vostra situazione fiscale personale, che può incidere anch'essa sull'importo del rimborso.
- Lo scenario di stress indica quale potrebbe essere l'importo rimborsato in circostanze di mercato estreme.
- Lo scenario sfavorevole al termine del periodo di detenzione raccomandato si è verificato per un investimento nel prodotto o nel parametro di riferimento idoneo tra luglio 2022 e agosto 2024.  
Lo scenario moderato al termine del periodo di detenzione raccomandato si è verificato per un investimento nel prodotto o nel parametro di riferimento idoneo tra aprile 2016 e aprile 2023.  
Lo scenario favorevole al termine del periodo di detenzione raccomandato si è verificato per un investimento nel prodotto o nel parametro di riferimento idoneo tra agosto 2015 e agosto 2022.
- Questo prodotto non è facilmente liquidabile. In caso di uscita dall'investimento prima del termine del periodo di detenzione raccomandato potrebbe essere necessario sostenere costi supplementari.
- Per la parte di premio investita in quote di OICR, non esiste un rendimento minimo garantito, pertanto potresti perdere l'intero investimento o parte di esso. Per la parte di premio eventualmente investita nella Gestione Separata, il rimborso minimo a cui si ha diritto è almeno del 100% del premio investito, al netto di eventuali costi di riscatto.

## Quali sono i costi?

Qualora la persona che vende questo prodotto o fornisce consulenza riguardo ad esso richieda un corrispettivo per questa attività, deve fornire informazioni su tale corrispettivo e illustrare l'impatto dello stesso sull'investimento nel corso del tempo.

### Andamento dei costi nel tempo

Le tabelle mostrano gli importi prelevati dall'investimento per coprire tutti i diversi tipi di costi. Tali importi dipendono dall'entità dell'investimento, dalla durata della detenzione del prodotto e dall'andamento del prodotto. Gli importi sono qui riportati a fini illustrativi e si basano su un importo esemplificativo dell'investimento e su diversi possibili periodi di investimento.

Si è ipotizzato quanto segue:

- Nel primo anno recupero dell'importo investito (rendimento annuo dello 0%). Per gli altri periodi di detenzione si è ipotizzato che il prodotto abbia la performance indicata nello scenario moderato
- Euro 10.000 di investimento

	In caso di riscatto dopo 1 anno	In caso di riscatto dopo 7 anni
<b>Costi totali</b>	€ 860	€ 2.843
<b>Incidenza annuale dei costi (*)</b>	8,7%	4,0% ogni anno

(\*) Dimostra come i costi riducano ogni anno il rendimento nel corso del periodo di detenzione. Ad esempio, se l'uscita avviene al termine del periodo di detenzione raccomandato, si prevede che il rendimento medio annuo sarà pari al 4,7% prima dei costi e al 0,7% al netto dei costi. Una parte dei costi può essere condivisa con la persona che vende il prodotto per coprire i servizi che fornisce.

## Composizione dei costi

Costi una tantum di ingresso o di uscita		Incidenza annuale dei costi in caso di riscatto dopo 7 anni
<b>Costi di ingresso</b>	Sono i costi da sostenere al momento della sottoscrizione del contratto. Per questo prodotto sono pari a 75€ per premi inferiori a 20.000€ (spesa di emissione) e vengono trattenuti dal premio versato. Questo è l'importo massimo che si paga, si potrebbe pagare di meno.	<b>0,1%</b>
<b>Costi di uscita</b>	Sono i costi da sostenere in caso di uscita dall'investimento. I costi di uscita sono indicati come 'N/A' nella colonna successiva in quanto non si applicano se il prodotto è conservato fino al periodo di detenzione raccomandato. In caso di riscatto prima del termine del periodo di detenzione raccomandato potrebbero essere applicate delle penalità di uscita.	<b>N/A</b>
Costi correnti registrati ogni anno		
<b>Commissioni di gestione e altri costi amministrativi o di esercizio</b>	Sono i costi annuali massimi applicati al valore dell'investimento, comprensivi dei costi delle opzioni di investimento sottostanti. Si tratta di una stima basata sui costi effettivi dell'ultimo anno.	<b>3,3%</b>
<b>Costi di transazione</b>	Si tratta di una stima dei costi per acquisto o vendita degli investimenti sottostanti le opzioni di investimento del prodotto. L'importo effettivo varierà a seconda dell'importo che viene acquistato e venduto.	<b>0,5%</b>
Oneri accessori sostenuti in determinate condizioni		
<b>Commissioni di performance</b>	Sono le commissioni di performance relative alle opzioni di investimento sottostanti il prodotto. L'importo effettivo varierà a seconda dell'andamento dell'investimento. La stima dei costi aggregati di cui sopra comprende la media degli ultimi 5 anni.	<b>0,1%</b>

## Altre informazioni rilevanti

Sul sito internet [www.zurich.it](http://www.zurich.it), nella pagina dedicata a Zurich MultiInvest Plus, è disponibile il documento 'Performance passate' in cui sono rese disponibili le informazioni sulla performance passata della presente opzione di investimento degli ultimi 10 anni, se disponibili.

## Prodotto: Zurich MultiInvest Plus

Di seguito vengono riportate le caratteristiche dell'opzione di investimento sottostante il prodotto in relazione a: obiettivi dell'investimento, investitori al dettaglio cui è destinata l'opzione di investimento, indicatore di rischio, scenari di performance, costi totali, incidenza annuale dei costi sul rendimento.

### Opzione di investimento: Fidelity China Focus Y Cap EUR

ISIN: LU0936575868

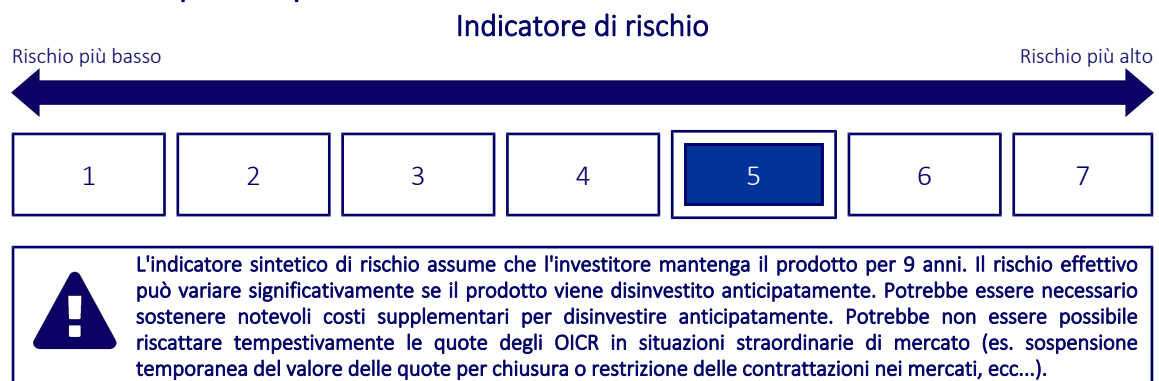
Codice Interno: 735

Data di realizzazione del documento: 17/10/2024

## Cos'è questa opzione d'investimento?

- **Obiettivi:** Il comparto intende ottenere crescita del capitale nel tempo. Il comparto investe almeno il 70% del suo patrimonio in azioni di società quotate in Cina e Hong Kong, oltre che in azioni di società non cinesi che svolgono la maggior parte della loro attività in Cina. La Cina è considerata un mercato emergente. In via accessoria, il comparto può anche investire in strumenti del mercato monetario. Il comparto può investire fino al 60% del suo patrimonio (direttamente e/o indirettamente) in Azioni cinesi di classe A e B (complessivamente).
- **Investitore al dettaglio a cui è destinata l'opzione di investimento:** Questa opzione di investimento è destinata a investitori con una buona conoscenza dei mercati finanziari e che sono disposti ad assumere un moderato rischio di perdita del capitale investito a fronte di possibili rendimenti significativi, detenendo l'investimento per almeno 9 anni (periodo di detenzione raccomandato).

## Quali sono i rischi e qual è il potenziale rendimento?



- L'indicatore sintetico di rischio è un'indicazione orientativa del livello di rischio dell'opzione di questo prodotto rispetto ad altri prodotti ed esprime la probabilità che il prodotto subisca una perdita a causa di movimenti del mercato o se Zurich Investment Life S.p.A. non è in grado di pagarti quanto dovuto.
- Questa opzione di investimento è stata classificata al livello 5 su 7, che è un livello di rischio medio-alto. Ciò significa che le perdite potenziali dovute alla performance futura del prodotto sono classificate nel livello medio-alto e che molto improbabile che le cattive condizioni di mercato influenzino la capacità di Zurich Investment Life S.p.A. di pagarti quanto dovuto.
- Per la parte di premio investita in quote di OICR, Zurich MultiInvest Plus non prevede alcuna forma di protezione della performance futura del mercato; pertanto potresti perdere l'intero investimento o parte di esso.  
Per la parte di premio eventualmente investita nella Gestione Separata, il rimborso minimo a cui si ha diritto è almeno del 100% del premio investito. Qualsiasi importo superiore a quello indicato e qualsiasi rendimento aggiuntivo dipendono dalla performance futura del mercato e sono incerti. Tuttavia in caso di riscatto, per effetto dei costi applicati potresti ottenere un importo inferiore ai premi versati.

## Scenari di performance

Il possibile rimborso dipenderà dall'andamento futuro dei mercati, che è incerto e non può essere previsto con esattezza. Lo scenario sfavorevole, lo scenario moderato e lo scenario favorevole riportati sono illustrazioni basate sulla performance peggiore, la performance media e la performance migliore del prodotto o di un parametro di riferimento idoneo negli ultimi 14 anni. Nel futuro i mercati potrebbero avere un andamento molto diverso.

Periodo di detenzione raccomandato: 9 anni

Esempio di investimento: € 10.000

Premio assicurativo [€ 0]

		In caso di riscatto dopo 1 anno	In caso di riscatto dopo 9 anni
<b>Caso vita</b>			
Minimo	Per la parte di Premio investita in quote di OICR non esiste un rendimento minimo garantito.	-	-
Stress	Possibile rimborso al netto dei costi	€ 2.760	€ 920
	Rendimento medio annuo	-72,41%	-23,30%
Sfavorevole	Possibile rimborso al netto dei costi	€ 6.840	€ 6.410
	Rendimento medio annuo	-31,63%	-4,82%
Moderato	Possibile rimborso al netto dei costi	€ 9.760	€ 16.970
	Rendimento medio annuo	-2,35%	6,05%
Favorevole	Possibile rimborso al netto dei costi	€ 18.200	€ 20.600
	Rendimento medio annuo	82,02%	8,36%

#### Caso morte

##### Evento assicurato

(decesso dell'Assicurato)	Possibile rimborso ai beneficiari al netto dei costi	€ 11.130	€ 18.660
---------------------------	--	----------	----------

- Le cifre riportate comprendono tutti i costi del prodotto in quanto tale, ma possono non comprendere tutti i costi da voi pagati al consulente o al distributore. Le cifre non tengono conto della vostra situazione fiscale personale, che può incidere anch'essa sull'importo del rimborso.
- Lo scenario di stress indica quale potrebbe essere l'importo rimborsato in circostanze di mercato estreme.
- Lo scenario sfavorevole al termine del periodo di detenzione raccomandato si è verificato per un investimento nel prodotto o nel parametro di riferimento idoneo tra gennaio 2023 e agosto 2024.  
Lo scenario moderato al termine del periodo di detenzione raccomandato si è verificato per un investimento nel prodotto o nel parametro di riferimento idoneo tra febbraio 2011 e febbraio 2020.  
Lo scenario favorevole al termine del periodo di detenzione raccomandato si è verificato per un investimento nel prodotto o nel parametro di riferimento idoneo tra settembre 2011 e settembre 2020.
- Questo prodotto non è facilmente liquidabile. In caso di uscita dall'investimento prima del termine del periodo di detenzione raccomandato potrebbe essere necessario sostenere costi supplementari.
- Per la parte di premio investita in quote di OICR, non esiste un rendimento minimo garantito, pertanto potresti perdere l'intero investimento o parte di esso. Per la parte di premio eventualmente investita nella Gestione Separata, il rimborso minimo a cui si ha diritto è almeno del 100% del premio investito, al netto di eventuali costi di riscatto.

## Quali sono i costi?

Qualora la persona che vende questo prodotto o fornisce consulenza riguardo ad esso richieda un corrispettivo per questa attività, deve fornire informazioni su tale corrispettivo e illustrare l'impatto dello stesso sull'investimento nel corso del tempo.

### Andamento dei costi nel tempo

Le tabelle mostrano gli importi prelevati dall'investimento per coprire tutti i diversi tipi di costi. Tali importi dipendono dall'entità dell'investimento, dalla durata della detenzione del prodotto e dall'andamento del prodotto. Gli importi sono qui riportati a fini illustrativi e si basano su un importo esemplificativo dell'investimento e su diversi possibili periodi di investimento.

Si è ipotizzato quanto segue:

- Nel primo anno recupero dell'importo investito (rendimento annuo dello 0%). Per gli altri periodi di detenzione si è ipotizzato che il prodotto abbia la performance indicata nello scenario moderato
- Euro 10.000 di investimento

	In caso di riscatto dopo 1 anno	In caso di riscatto dopo 9 anni
Costi totali	€ 886	€ 4.647
Incidenza annuale dei costi (*)	8,9%	4,1% ogni anno

(\*) Dimostra come i costi riducano ogni anno il rendimento nel corso del periodo di detenzione. Ad esempio, se l'uscita avviene al termine del periodo di detenzione raccomandato, si prevede che il rendimento medio annuo sarà pari al 10,2% prima dei costi e al 6,1% al netto dei costi. Una parte dei costi può essere condivisa con la persona che vende il prodotto per coprire i servizi che fornisce.



## Composizione dei costi

Costi una tantum di ingresso o di uscita		Incidenza annuale dei costi in caso di riscatto dopo 9 anni
<b>Costi di ingresso</b>	Sono i costi da sostenere al momento della sottoscrizione del contratto. Per questo prodotto sono pari a 75€ per premi inferiori a 20.000€ (spesa di emissione) e vengono trattenuti dal premio versato. Questo è l'importo massimo che si paga, si potrebbe pagare di meno.	<b>0,1%</b>
<b>Costi di uscita</b>	Sono i costi da sostenere in caso di uscita dall'investimento. I costi di uscita sono indicati come 'N/A' nella colonna successiva in quanto non si applicano se il prodotto è conservato fino al periodo di detenzione raccomandato. In caso di riscatto prima del termine del periodo di detenzione raccomandato potrebbero essere applicate delle penalità di uscita.	<b>N/A</b>
Costi correnti registrati ogni anno		
<b>Commissioni di gestione e altri costi amministrativi o di esercizio</b>	Sono i costi annuali massimi applicati al valore dell'investimento, comprensivi dei costi delle opzioni di investimento sottostanti. Si tratta di una stima basata sui costi effettivi dell'ultimo anno.	<b>3,6%</b>
<b>Costi di transazione</b>	Si tratta di una stima dei costi per acquisto o vendita degli investimenti sottostanti le opzioni di investimento del prodotto. L'importo effettivo varierà a seconda dell'importo che viene acquistato e venduto.	<b>0,3%</b>
Oneri accessori sostenuti in determinate condizioni		
<b>Commissioni di performance</b>	Sono le commissioni di performance relative alle opzioni di investimento sottostanti il prodotto. L'importo effettivo varierà a seconda dell'andamento dell'investimento. La stima dei costi aggregati di cui sopra comprende la media degli ultimi 5 anni.	<b>0,0%</b>

## Altre informazioni rilevanti

Sul sito internet [www.zurich.it](http://www.zurich.it), nella pagina dedicata a Zurich MultiInvest Plus, è disponibile il documento 'Performance passate' in cui sono rese disponibili le informazioni sulla performance passata della presente opzione di investimento degli ultimi 10 anni, se disponibili.

## Prodotto: Zurich MultiInvest Plus

Di seguito vengono riportate le caratteristiche dell'opzione di investimento sottostante il prodotto in relazione a: obiettivi dell'investimento, investitori al dettaglio cui è destinata l'opzione di investimento, indicatore di rischio, scenari di performance, costi totali, incidenza annuale dei costi sul rendimento.

### Opzione di investimento: Fidelity Pacific Y Cap EUR

ISIN: LU0951203180

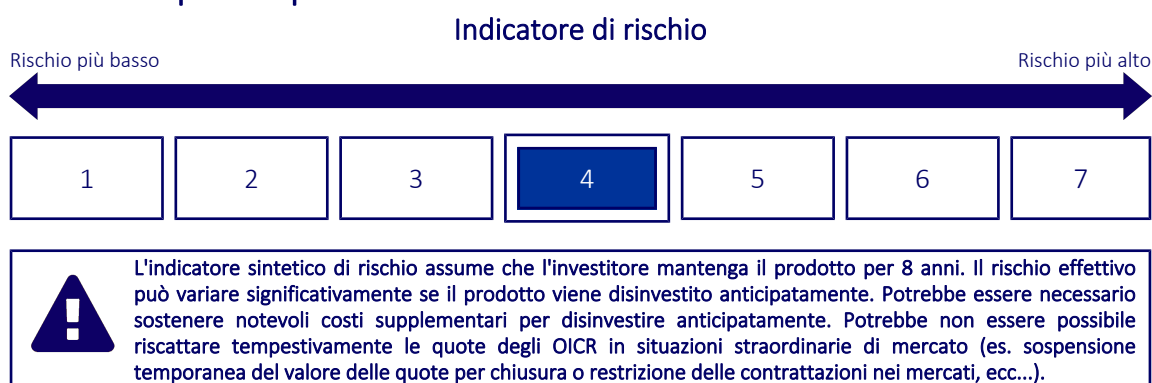
Codice Interno: 153

Data di realizzazione del documento: 17/10/2024

## Cos'è questa opzione d'investimento?

- **Obiettivi:** Il fondo mira ad ottenere la crescita del capitale a lungo termine con un livello di reddito prevedibilmente basso. Almeno il 70% degli attivi viene investito in azioni di società in paesi della regione Asia-Pacifico che comprendono, a titolo esemplificativo, Giappone, Australia, Cina, Hong Kong, India, Indonesia, Corea, Malesia, Nuova Zelanda, Filippine, Singapore, Taiwan e Thailandia. Il comparto può investire il suo patrimonio netto direttamente in Azioni cinesi di classe A e B. Il fondo ha la facoltà di investire al di fuori delle principali aree geografiche, settori di mercato, industrie o classi di attività del comparto. Il fondo può investire direttamente negli attivi, oppure ottenere l'esposizione agli stessi indirettamente, attraverso altri mezzi consentiti, compresi i derivati. Può utilizzare derivati allo scopo di ridurre il rischio o i costi oppure di generare ulteriore capitale o reddito, anche a scopo di investimento, in linea con il profilo di rischio del comparto.
- **Investitore al dettaglio a cui è destinata l'opzione di investimento:** Questa opzione di investimento è destinata a investitori con una buona conoscenza dei mercati finanziari e che sono disposti ad assumere un possibile rischio di perdita del capitale investito a fronte di potenziali rendimenti moderati, detenendo l'investimento per almeno 8 anni (periodo di detenzione raccomandato).

## Quali sono i rischi e qual è il potenziale rendimento?



- L'indicatore sintetico di rischio è un'indicazione orientativa del livello di rischio dell'opzione di questo prodotto rispetto ad altri prodotti ed esprime la probabilità che il prodotto subisca una perdita a causa di movimenti del mercato o se Zurich Investment Life S.p.A. non è in grado di pagarti quanto dovuto.
- Questa opzione di investimento è stata classificata al livello 4 su 7, che è un livello di rischio medio. Ciò significa che le perdite potenziali dovute alla performance futura del prodotto sono classificate nel livello medio e che molto improbabile che le cattive condizioni di mercato influenzino la capacità di Zurich Investment Life S.p.A. di pagarti quanto dovuto.
- Per la parte di premio investita in quote di OICR, Zurich MultiInvest Plus non prevede alcuna forma di protezione della performance futura del mercato; pertanto potresti perdere l'intero investimento o parte di esso.

Per la parte di premio eventualmente investita nella Gestione Separata, il rimborso minimo a cui si ha diritto è almeno del 100% del premio investito. Qualsiasi importo superiore a quello indicato e qualsiasi rendimento aggiuntivo dipendono dalla performance futura del mercato e sono incerti. Tuttavia in caso di riscatto, per effetto dei costi applicati potresti ottenere un importo inferiore ai premi versati.

## Scenari di performance

Il possibile rimborso dipenderà dall'andamento futuro dei mercati, che è incerto e non può essere previsto con esattezza. Lo scenario sfavorevole, lo scenario moderato e lo scenario favorevole riportati sono illustrazioni basate sulla performance peggiore, la performance media e la performance migliore del prodotto o di un parametro di riferimento idoneo negli ultimi 13 anni. Nel futuro i mercati potrebbero avere un andamento molto diverso.

Periodo di detenzione raccomandato: 8 anni

Esempio di investimento: € 10.000

Premio assicurativo [€ 0]

		In caso di riscatto dopo 1 anno	In caso di riscatto dopo 8 anni
<b>Caso vita</b>			
<b>Minimo</b>	<b>Per la parte di Premio investita in quote di OICR non esiste un rendimento minimo garantito.</b>	-	-
<b>Stress</b>	<b>Possibile rimborso al netto dei costi</b>	€ 2.120	€ 1.130
	Rendimento medio annuo	-78,79%	-23,82%
<b>Sfavorevole</b>	<b>Possibile rimborso al netto dei costi</b>	€ 6.660	€ 6.290
	Rendimento medio annuo	-33,38%	-5,63%
<b>Moderato</b>	<b>Possibile rimborso al netto dei costi</b>	€ 10.200	€ 15.680
	Rendimento medio annuo	1,99%	5,78%
<b>Favorevole</b>	<b>Possibile rimborso al netto dei costi</b>	€ 16.180	€ 21.550
	Rendimento medio annuo	61,78%	10,07%

#### Caso morte

##### Evento assicurato

<b>(decesso dell'Assicurato)</b>	<b>Possibile rimborso ai beneficiari al netto dei costi</b>	€ 11.630	€ 17.250
----------------------------------	---	----------	----------

- Le cifre riportate comprendono tutti i costi del prodotto in quanto tale, ma possono non comprendere tutti i costi da voi pagati al consulente o al distributore. Le cifre non tengono conto della vostra situazione fiscale personale, che può incidere anch'essa sull'importo del rimborso.
- Lo scenario di stress indica quale potrebbe essere l'importo rimborsato in circostanze di mercato estreme.
- Lo scenario sfavorevole al termine del periodo di detenzione raccomandato si è verificato per un investimento nel prodotto o nel parametro di riferimento idoneo tra giugno 2021 e agosto 2024.  
Lo scenario moderato al termine del periodo di detenzione raccomandato si è verificato per un investimento nel prodotto o nel parametro di riferimento idoneo tra maggio 2012 e maggio 2020.  
Lo scenario favorevole al termine del periodo di detenzione raccomandato si è verificato per un investimento nel prodotto o nel parametro di riferimento idoneo tra giugno 2013 e giugno 2021.
- Questo prodotto non è facilmente liquidabile. In caso di uscita dall'investimento prima del termine del periodo di detenzione raccomandato potrebbe essere necessario sostenere costi supplementari.
- Per la parte di premio investita in quote di OICR, non esiste un rendimento minimo garantito, pertanto potresti perdere l'intero investimento o parte di esso. Per la parte di premio eventualmente investita nella Gestione Separata, il rimborso minimo a cui si ha diritto è almeno del 100% del premio investito, al netto di eventuali costi di riscatto.

## Quali sono i costi?

Qualora la persona che vende questo prodotto o fornisce consulenza riguardo ad esso richieda un corrispettivo per questa attività, deve fornire informazioni su tale corrispettivo e illustrare l'impatto dello stesso sull'investimento nel corso del tempo.

### Andamento dei costi nel tempo

Le tabelle mostrano gli importi prelevati dall'investimento per coprire tutti i diversi tipi di costi. Tali importi dipendono dall'entità dell'investimento, dalla durata della detenzione del prodotto e dall'andamento del prodotto. Gli importi sono qui riportati a fini illustrativi e si basano su un importo esemplificativo dell'investimento e su diversi possibili periodi di investimento.

Si è ipotizzato quanto segue:

- Nel primo anno recupero dell'importo investito (rendimento annuo dello 0%). Per gli altri periodi di detenzione si è ipotizzato che il prodotto abbia la performance indicata nello scenario moderato
- Euro 10.000 di investimento

	In caso di riscatto dopo 1 anno	In caso di riscatto dopo 8 anni
<b>Costi totali</b>	€ 883	€ 4.118
<b>Incidenza annuale dei costi (*)</b>	8,9%	4,3% ogni anno

(\*) Dimostra come i costi riducano ogni anno il rendimento nel corso del periodo di detenzione. Ad esempio, se l'uscita avviene al termine del periodo di detenzione raccomandato, si prevede che il rendimento medio annuo sarà pari al 10,1% prima dei costi e al 5,8% al netto dei costi. Una parte dei costi può essere condivisa con la persona che vende il prodotto per coprire i servizi che fornisce.

## Composizione dei costi

Costi una tantum di ingresso o di uscita		Incidenza annuale dei costi in caso di riscatto dopo 8 anni
<b>Costi di ingresso</b>	Sono i costi da sostenere al momento della sottoscrizione del contratto. Per questo prodotto sono pari a 75€ per premi inferiori a 20.000€ (spesa di emissione) e vengono trattenuti dal premio versato. Questo è l'importo massimo che si paga, si potrebbe pagare di meno.	<b>0,1%</b>
<b>Costi di uscita</b>	Sono i costi da sostenere in caso di uscita dall'investimento. I costi di uscita sono indicati come 'N/A' nella colonna successiva in quanto non si applicano se il prodotto è conservato fino al periodo di detenzione raccomandato. In caso di riscatto prima del termine del periodo di detenzione raccomandato potrebbero essere applicate delle penalità di uscita.	<b>N/A</b>
Costi correnti registrati ogni anno		
<b>Commissioni di gestione e altri costi amministrativi o di esercizio</b>	Sono i costi annuali massimi applicati al valore dell'investimento, comprensivi dei costi delle opzioni di investimento sottostanti. Si tratta di una stima basata sui costi effettivi dell'ultimo anno.	<b>3,8%</b>
<b>Costi di transazione</b>	Si tratta di una stima dei costi per acquisto o vendita degli investimenti sottostanti le opzioni di investimento del prodotto. L'importo effettivo varierà a seconda dell'importo che viene acquistato e venduto.	<b>0,2%</b>
Oneri accessori sostenuti in determinate condizioni		
<b>Commissioni di performance</b>	Sono le commissioni di performance relative alle opzioni di investimento sottostanti il prodotto. L'importo effettivo varierà a seconda dell'andamento dell'investimento. La stima dei costi aggregati di cui sopra comprende la media degli ultimi 5 anni.	<b>0,0%</b>

## Altre informazioni rilevanti

Sul sito internet [www.zurich.it](http://www.zurich.it), nella pagina dedicata a Zurich MultiInvest Plus, è disponibile il documento 'Performance passate' in cui sono rese disponibili le informazioni sulla performance passata della presente opzione di investimento degli ultimi 10 anni, se disponibili.

## Prodotto: Zurich MultiInvest Plus

Di seguito vengono riportate le caratteristiche dell'opzione di investimento sottostante il prodotto in relazione a: obiettivi dell'investimento, investitori al dettaglio cui è destinata l'opzione di investimento, indicatore di rischio, scenari di performance, costi totali, incidenza annuale dei costi sul rendimento.

### Opzione di investimento: Flossbach von Storch M. A. - Defensive IT Acc EUR

ISIN: LU1245470080

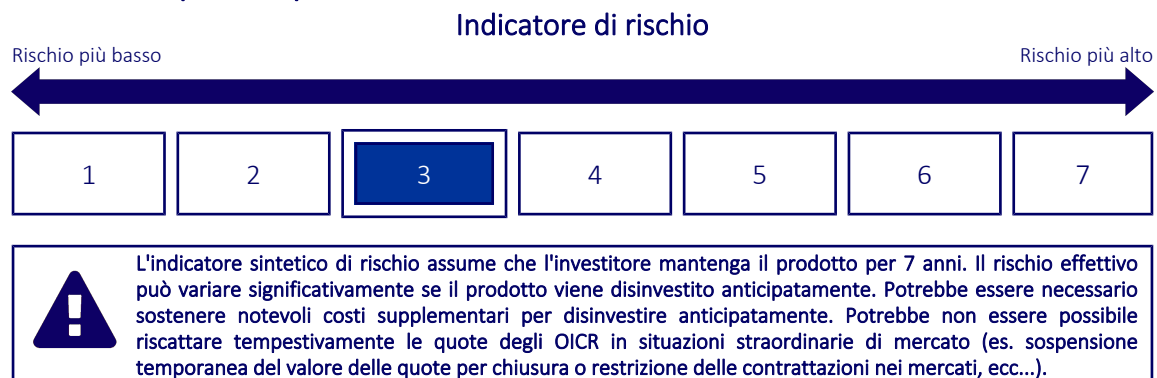
Codice Interno: 237

Data di realizzazione del documento: 17/10/2024

## Cos'è questa opzione d'investimento?

- Obiettivi:** Obiettivo della politica di investimento di Flossbach von Storch - Multi Asset - Defensive (Comparto) è il conseguimento di una crescita di valore nella valuta del comparto adeguata rispetto al rischio di investimento. La strategia di investimento viene definita sulla base dell'analisi fondamentale condotta dai mercati finanziari globali. Inoltre gli investimenti dovranno essere selezionati in base a criteri di valore (value). Il comparto investe il proprio patrimonio in titoli di ogni tipo, tra i quali, ad esempio, azioni, obbligazioni, strumenti del mercato monetario, certificati, altri prodotti strutturati (ad es. obbligazioni reverse convertibili, obbligazioni cum warrant e obbligazioni convertibili), fondi target, derivati, liquidità e depositi a termine; tuttavia la quota azionaria è limitata al 35% del patrimonio netto del comparto. Fino al 20% del patrimonio netto del comparto può essere investito indirettamente in metalli preziosi. L'investimento in altri fondi non può superare il 10% del patrimonio del comparto. Il comparto può utilizzare strumenti finanziari il cui valore dipende dai prezzi futuri di altri valori patrimoniali (derivati) per coprire o incrementare il patrimonio.
- Investitore al dettaglio a cui è destinata l'opzione di investimento:** Questa opzione di investimento è destinata a investitori con una buona conoscenza dei mercati finanziari e che vogliono assumere bassi rischi di perdita del capitale investito a fronte di rendimenti contenuti, detenendo l'investimento per almeno 7 anni (periodo di detenzione raccomandato).

## Quali sono i rischi e qual è il potenziale rendimento?



- L'indicatore sintetico di rischio è un'indicazione orientativa del livello di rischio dell'opzione di questo prodotto rispetto ad altri prodotti ed esprime la probabilità che il prodotto subisca una perdita a causa di movimenti del mercato o se Zurich Investment Life S.p.A. non è in grado di pagarti quanto dovuto.
- Questa opzione di investimento è stata classificata al livello 3 su 7, che è un livello di rischio medio-basso. Ciò significa che le perdite potenziali dovute alla performance futura del prodotto sono classificate nel livello medio-basso e che molto improbabile che le cattive condizioni di mercato influenzino la capacità di Zurich Investment Life S.p.A. di pagarti quanto dovuto.
- Per la parte di premio investita in quote di OICR, Zurich MultiInvest Plus non prevede alcuna forma di protezione della performance futura del mercato; pertanto potresti perdere l'intero investimento o parte di esso.

Per la parte di premio eventualmente investita nella Gestione Separata, il rimborso minimo a cui si ha diritto è almeno del 100% del premio investito. Qualsiasi importo superiore a quello indicato e qualsiasi rendimento aggiuntivo dipendono dalla performance futura del mercato e sono incerti. Tuttavia in caso di riscatto, per effetto dei costi applicati potresti ottenere un importo inferiore ai premi versati.

## Scenari di performance

Il possibile rimborso dipenderà dall'andamento futuro dei mercati, che è incerto e non può essere previsto con esattezza. Lo scenario sfavorevole, lo scenario moderato e lo scenario favorevole riportati sono illustrazioni basate sulla performance peggiore, la performance media e la performance migliore del prodotto o di un parametro di riferimento idoneo negli ultimi 12 anni. Nel futuro i mercati potrebbero avere un andamento molto diverso.

Periodo di detenzione raccomandato: 7 anni

Esempio di investimento: € 10.000

Premio assicurativo [€ 0]

		In caso di riscatto dopo 1 anno	In caso di riscatto dopo 7 anni
<b>Caso vita</b>			
<b>Minimo</b>	<b>Per la parte di Premio investita in quote di OICR non esiste un rendimento minimo garantito.</b>	-	-
<b>Stress</b>	<b>Possibile rimborso al netto dei costi</b>	€ 6.280	€ 5.150
	Rendimento medio annuo	-37,17%	-9,03%
<b>Sfavorevole</b>	<b>Possibile rimborso al netto dei costi</b>	€ 8.420	€ 8.470
	Rendimento medio annuo	-15,76%	-2,34%
<b>Moderato</b>	<b>Possibile rimborso al netto dei costi</b>	€ 9.610	€ 9.710
	Rendimento medio annuo	-3,86%	-0,42%
<b>Favorevole</b>	<b>Possibile rimborso al netto dei costi</b>	€ 10.580	€ 10.840
	Rendimento medio annuo	5,78%	1,16%

#### Caso morte

##### Evento assicurato

<b>(decesso dell'Assicurato)</b>	<b>Possibile rimborso ai beneficiari al netto dei costi</b>	€ 10.960	€ 10.680
----------------------------------	---	----------	----------

- Le cifre riportate comprendono tutti i costi del prodotto in quanto tale, ma possono non comprendere tutti i costi da voi pagati al consulente o al distributore. Le cifre non tengono conto della vostra situazione fiscale personale, che può incidere anch'essa sull'importo del rimborso.
- Lo scenario di stress indica quale potrebbe essere l'importo rimborsato in circostanze di mercato estreme.
- Lo scenario sfavorevole al termine del periodo di detenzione raccomandato si è verificato per un investimento nel prodotto o nel parametro di riferimento idoneo tra dicembre 2021 e agosto 2024.  
Lo scenario moderato al termine del periodo di detenzione raccomandato si è verificato per un investimento nel prodotto o nel parametro di riferimento idoneo tra agosto 2017 e agosto 2024.  
Lo scenario favorevole al termine del periodo di detenzione raccomandato si è verificato per un investimento nel prodotto o nel parametro di riferimento idoneo tra gennaio 2013 e gennaio 2020.
- Questo prodotto non è facilmente liquidabile. In caso di uscita dall'investimento prima del termine del periodo di detenzione raccomandato potrebbe essere necessario sostenere costi supplementari.
- Per la parte di premio investita in quote di OICR, non esiste un rendimento minimo garantito, pertanto potresti perdere l'intero investimento o parte di esso. Per la parte di premio eventualmente investita nella Gestione Separata, il rimborso minimo a cui si ha diritto è almeno del 100% del premio investito, al netto di eventuali costi di riscatto.

## Quali sono i costi?

Qualora la persona che vende questo prodotto o fornisce consulenza riguardo ad esso richieda un corrispettivo per questa attività, deve fornire informazioni su tale corrispettivo e illustrare l'impatto dello stesso sull'investimento nel corso del tempo.

### Andamento dei costi nel tempo

Le tabelle mostrano gli importi prelevati dall'investimento per coprire tutti i diversi tipi di costi. Tali importi dipendono dall'entità dell'investimento, dalla durata della detenzione del prodotto e dall'andamento del prodotto. Gli importi sono qui riportati a fini illustrativi e si basano su un importo esemplificativo dell'investimento e su diversi possibili periodi di investimento.

Si è ipotizzato quanto segue:

- Nel primo anno recupero dell'importo investito (rendimento annuo dello 0%). Per gli altri periodi di detenzione si è ipotizzato che il prodotto abbia la performance indicata nello scenario moderato
- Euro 10.000 di investimento

	In caso di riscatto dopo 1 anno	In caso di riscatto dopo 7 anni
<b>Costi totali</b>	€ 852	€ 2.703
<b>Incidenza annuale dei costi (*)</b>	8,6%	3,9% ogni anno

(\*) Dimostra come i costi riducano ogni anno il rendimento nel corso del periodo di detenzione. Ad esempio, se l'uscita avviene al termine del periodo di detenzione raccomandato, si prevede che il rendimento medio annuo sarà pari al 3,5% prima dei costi e al -0,4% al netto dei costi. Una parte dei costi può essere condivisa con la persona che vende il prodotto per coprire i servizi che fornisce.

## Composizione dei costi

Costi una tantum di ingresso o di uscita		Incidenza annuale dei costi in caso di riscatto dopo 7 anni
<b>Costi di ingresso</b>	Sono i costi da sostenere al momento della sottoscrizione del contratto. Per questo prodotto sono pari a 75€ per premi inferiori a 20.000€ (spesa di emissione) e vengono trattenuti dal premio versato. Questo è l'importo massimo che si paga, si potrebbe pagare di meno.	<b>0,1%</b>
<b>Costi di uscita</b>	Sono i costi da sostenere in caso di uscita dall'investimento. I costi di uscita sono indicati come 'N/A' nella colonna successiva in quanto non si applicano se il prodotto è conservato fino al periodo di detenzione raccomandato. In caso di riscatto prima del termine del periodo di detenzione raccomandato potrebbero essere applicate delle penalità di uscita.	<b>N/A</b>
Costi correnti registrati ogni anno		
<b>Commissioni di gestione e altri costi amministrativi o di esercizio</b>	Sono i costi annuali massimi applicati al valore dell'investimento, comprensivi dei costi delle opzioni di investimento sottostanti. Si tratta di una stima basata sui costi effettivi dell'ultimo anno.	<b>3,6%</b>
<b>Costi di transazione</b>	Si tratta di una stima dei costi per acquisto o vendita degli investimenti sottostanti le opzioni di investimento del prodotto. L'importo effettivo varierà a seconda dell'importo che viene acquistato e venduto.	<b>0,1%</b>
Oneri accessori sostenuti in determinate condizioni		
<b>Commissioni di performance</b>	Sono le commissioni di performance relative alle opzioni di investimento sottostanti il prodotto. L'importo effettivo varierà a seconda dell'andamento dell'investimento. La stima dei costi aggregati di cui sopra comprende la media degli ultimi 5 anni.	<b>0,0%</b>

## Altre informazioni rilevanti

Sul sito internet [www.zurich.it](http://www.zurich.it), nella pagina dedicata a Zurich MultiInvest Plus, è disponibile il documento 'Performance passate' in cui sono rese disponibili le informazioni sulla performance passata della presente opzione di investimento degli ultimi 10 anni, se disponibili.

## Prodotto: Zurich MultiInvest Plus

Di seguito vengono riportate le caratteristiche dell'opzione di investimento sottostante il prodotto in relazione a: obiettivi dell'investimento, investitori al dettaglio cui è destinata l'opzione di investimento, indicatore di rischio, scenari di performance, costi totali, incidenza annuale dei costi sul rendimento.

### Opzione di investimento: Flossbach von Storch Mult. Opps II IT Acc EUR

ISIN: LU1038809049

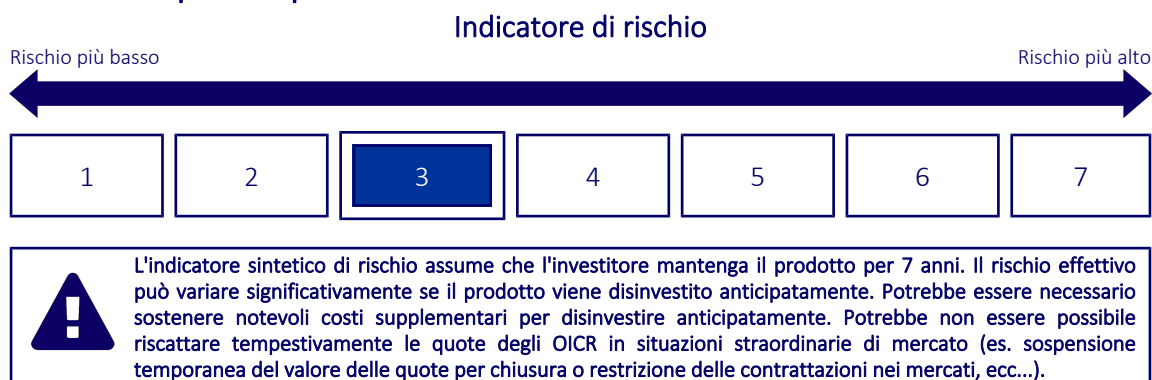
Codice Interno: 200

Data di realizzazione del documento: 17/10/2024

## Cos'è questa opzione d'investimento?

- Obiettivi:** Obiettivo della politica di investimento di Flossbach von Storch - Multiple Opportunities II (Comparto) è il conseguimento di una crescita di valore nella valuta del comparto adeguata rispetto al rischio di investimento. La strategia di investimento viene definita sulla base dell'analisi fondamentale condotta dai mercati finanziari globali. Il comparto investe il proprio patrimonio in titoli di vario tipo, tra i quali, ad esempio, azioni, obbligazioni, strumenti del mercato monetario, certificati, altri prodotti strutturati (ad es. obbligazioni reverse convertibili, obbligazioni cum warrant e obbligazioni convertibili), fondi target, derivati, liquidità e depositi a termine. Ferme restando le "Altre restrizioni agli investimenti", ai sensi dell'articolo 4 del Regolamento di gestione, un minimo del 25% del patrimonio netto del Comparto sarà costantemente investito in partecipazioni al capitale. Fino al 20% del patrimonio netto del comparto può essere investito indirettamente in metalli preziosi. L'investimento in altri fondi non può superare il 10% del patrimonio del comparto. Il comparto può utilizzare strumenti finanziari il cui valore dipende dai prezzi futuri di altri valori patrimoniali (derivati) per coprire o incrementare il patrimonio.
- Investitore al dettaglio a cui è destinata l'opzione di investimento:** Questa opzione di investimento è destinata a investitori con una buona conoscenza dei mercati finanziari e che vogliono assumere bassi rischi di perdita del capitale investito a fronte di rendimenti contenuti, detenendo l'investimento per almeno 7 anni (periodo di detenzione raccomandato).

## Quali sono i rischi e qual è il potenziale rendimento?



- L'indicatore sintetico di rischio è un'indicazione orientativa del livello di rischio dell'opzione di questo prodotto rispetto ad altri prodotti ed esprime la probabilità che il prodotto subisca una perdita a causa di movimenti del mercato o se Zurich Investment Life S.p.A. non è in grado di pagarti quanto dovuto.
- Questa opzione di investimento è stata classificata al livello 3 su 7, che è un livello di rischio medio-basso. Ciò significa che le perdite potenziali dovute alla performance futura del prodotto sono classificate nel livello medio-basso e che molto improbabile che le cattive condizioni di mercato influenzino la capacità di Zurich Investment Life S.p.A. di pagarti quanto dovuto.
- Per la parte di premio investita in quote di OICR, Zurich MultiInvest Plus non prevede alcuna forma di protezione della performance futura del mercato; pertanto potresti perdere l'intero investimento o parte di esso.

Per la parte di premio eventualmente investita nella Gestione Separata, il rimborso minimo a cui si ha diritto è almeno del 100% del premio investito. Qualsiasi importo superiore a quello indicato e qualsiasi rendimento aggiuntivo dipendono dalla performance futura del mercato e sono incerti. Tuttavia in caso di riscatto, per effetto dei costi applicati potresti ottenere un importo inferiore ai premi versati.

## Scenari di performance

Il possibile rimborso dipenderà dall'andamento futuro dei mercati, che è incerto e non può essere previsto con esattezza. Lo scenario sfavorevole, lo scenario moderato e lo scenario favorevole riportati sono illustrazioni basate sulla performance peggiore, la performance media e la performance migliore del prodotto o di un parametro di riferimento idoneo negli ultimi 12 anni. Nel futuro i mercati potrebbero avere un andamento molto diverso.



Periodo di detenzione raccomandato: 7 anni

Esempio di investimento: € 10.000

Premio assicurativo [€ 0]

		In caso di riscatto dopo 1 anno	In caso di riscatto dopo 7 anni
<b>Caso vita</b>			
<b>Minimo</b>	<b>Per la parte di Premio investita in quote di OICR non esiste un rendimento minimo garantito.</b>	-	-
<b>Stress</b>	<b>Possibile rimborso al netto dei costi</b>	€ 4.710	€ 3.260
	Rendimento medio annuo	-52,95%	-14,80%
<b>Sfavorevole</b>	<b>Possibile rimborso al netto dei costi</b>	€ 8.150	€ 8.420
	Rendimento medio annuo	-18,45%	-2,43%
<b>Moderato</b>	<b>Possibile rimborso al netto dei costi</b>	€ 9.840	€ 11.990
	Rendimento medio annuo	-1,64%	2,63%
<b>Favorevole</b>	<b>Possibile rimborso al netto dei costi</b>	€ 11.250	€ 14.260
	Rendimento medio annuo	12,50%	5,20%

#### Caso morte

##### Evento assicurato

<b>(decesso dell'Assicurato)</b>	<b>Possibile rimborso ai beneficiari al netto dei costi</b>	€ 11.210	€ 13.190
----------------------------------	---	----------	----------

- Le cifre riportate comprendono tutti i costi del prodotto in quanto tale, ma possono non comprendere tutti i costi da voi pagati al consulente o al distributore. Le cifre non tengono conto della vostra situazione fiscale personale, che può incidere anch'essa sull'importo del rimborso.
- Lo scenario di stress indica quale potrebbe essere l'importo rimborsato in circostanze di mercato estreme.
- Lo scenario sfavorevole al termine del periodo di detenzione raccomandato si è verificato per un investimento nel prodotto o nel parametro di riferimento idoneo tra dicembre 2021 e agosto 2024.  
Lo scenario moderato al termine del periodo di detenzione raccomandato si è verificato per un investimento nel prodotto o nel parametro di riferimento idoneo tra aprile 2015 e aprile 2022.  
Lo scenario favorevole al termine del periodo di detenzione raccomandato si è verificato per un investimento nel prodotto o nel parametro di riferimento idoneo tra giugno 2014 e giugno 2021.
- Questo prodotto non è facilmente liquidabile. In caso di uscita dall'investimento prima del termine del periodo di detenzione raccomandato potrebbe essere necessario sostenere costi supplementari.
- Per la parte di premio investita in quote di OICR, non esiste un rendimento minimo garantito, pertanto potresti perdere l'intero investimento o parte di esso. Per la parte di premio eventualmente investita nella Gestione Separata, il rimborso minimo a cui si ha diritto è almeno del 100% del premio investito, al netto di eventuali costi di riscatto.

## Quali sono i costi?

Qualora la persona che vende questo prodotto o fornisce consulenza riguardo ad esso richieda un corrispettivo per questa attività, deve fornire informazioni su tale corrispettivo e illustrare l'impatto dello stesso sull'investimento nel corso del tempo.

### Andamento dei costi nel tempo

Le tabelle mostrano gli importi prelevati dall'investimento per coprire tutti i diversi tipi di costi. Tali importi dipendono dall'entità dell'investimento, dalla durata della detenzione del prodotto e dall'andamento del prodotto. Gli importi sono qui riportati a fini illustrativi e si basano su un importo esemplificativo dell'investimento e su diversi possibili periodi di investimento.

Si è ipotizzato quanto segue:

- Nel primo anno recupero dell'importo investito (rendimento annuo dello 0%). Per gli altri periodi di detenzione si è ipotizzato che il prodotto abbia la performance indicata nello scenario moderato
- Euro 10.000 di investimento

	In caso di riscatto dopo 1 anno	In caso di riscatto dopo 7 anni
<b>Costi totali</b>	€ 908	€ 3.447
<b>Incidenza annuale dei costi (*)</b>	9,2%	4,6% ogni anno

(\*) Dimostra come i costi riducano ogni anno il rendimento nel corso del periodo di detenzione. Ad esempio, se l'uscita avviene al termine del periodo di detenzione raccomandato, si prevede che il rendimento medio annuo sarà pari al 7,2% prima dei costi e al 2,6% al netto dei costi. Una parte dei costi può essere condivisa con la persona che vende il prodotto per coprire i servizi che fornisce.

## Composizione dei costi

Costi una tantum di ingresso o di uscita		Incidenza annuale dei costi in caso di riscatto dopo 7 anni
<b>Costi di ingresso</b>	Sono i costi da sostenere al momento della sottoscrizione del contratto. Per questo prodotto sono pari a 75€ per premi inferiori a 20.000€ (spesa di emissione) e vengono trattenuti dal premio versato. Questo è l'importo massimo che si paga, si potrebbe pagare di meno.	<b>0,1%</b>
<b>Costi di uscita</b>	Sono i costi da sostenere in caso di uscita dall'investimento. I costi di uscita sono indicati come 'N/A' nella colonna successiva in quanto non si applicano se il prodotto è conservato fino al periodo di detenzione raccomandato. In caso di riscatto prima del termine del periodo di detenzione raccomandato potrebbero essere applicate delle penalità di uscita.	<b>N/A</b>
Costi correnti registrati ogni anno		
<b>Commissioni di gestione e altri costi amministrativi o di esercizio</b>	Sono i costi annuali massimi applicati al valore dell'investimento, comprensivi dei costi delle opzioni di investimento sottostanti. Si tratta di una stima basata sui costi effettivi dell'ultimo anno.	<b>3,7%</b>
<b>Costi di transazione</b>	Si tratta di una stima dei costi per acquisto o vendita degli investimenti sottostanti le opzioni di investimento del prodotto. L'importo effettivo varierà a seconda dell'importo che viene acquistato e venduto.	<b>0,0%</b>
Oneri accessori sostenuti in determinate condizioni		
<b>Commissioni di performance</b>	Sono le commissioni di performance relative alle opzioni di investimento sottostanti il prodotto. L'importo effettivo varierà a seconda dell'andamento dell'investimento. La stima dei costi aggregati di cui sopra comprende la media degli ultimi 5 anni.	<b>0,6%</b>

## Altre informazioni rilevanti

Sul sito internet [www.zurich.it](http://www.zurich.it), nella pagina dedicata a Zurich MultiInvest Plus, è disponibile il documento 'Performance passate' in cui sono rese disponibili le informazioni sulla performance passata della presente opzione di investimento degli ultimi 10 anni, se disponibili.

## Prodotto: Zurich MultiInvest Plus

Di seguito vengono riportate le caratteristiche dell'opzione di investimento sottostante il prodotto in relazione a: obiettivi dell'investimento, investitori al dettaglio cui è destinata l'opzione di investimento, indicatore di rischio, scenari di performance, costi totali, incidenza annuale dei costi sul rendimento.

### Opzione di investimento: Franklin European Total Return I EUR

ISIN: LU0195952774

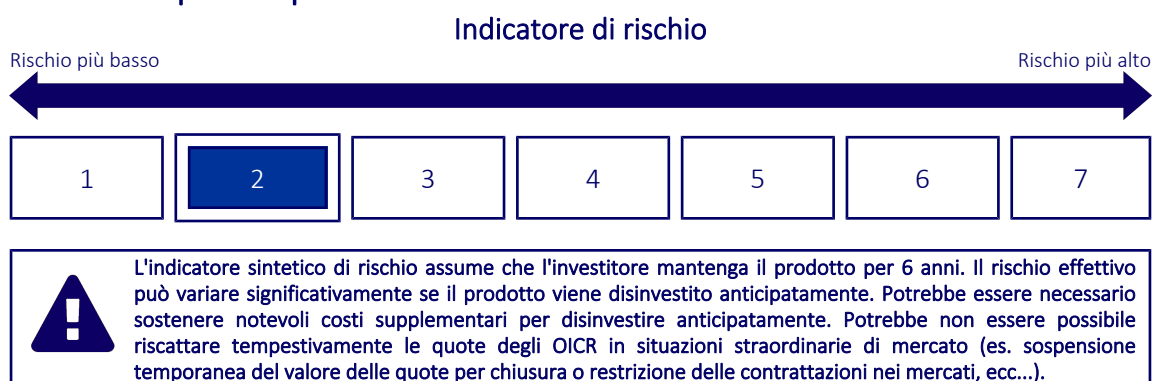
Codice Interno: 596

Data di realizzazione del documento: 17/10/2024

## Cos'è questa opzione d'investimento?

- Obiettivi:** Franklin European Total Return Fund (il "Fondo") si prefigge di massimizzare il rendimento totale ottenendo un aumento del valore dei suoi investimenti, generando reddito e guadagnando con i cambi monetari a medio - lungo termine. Il Fondo investe principalmente in: obbligazioni di qualità superiore emesse da governi, entità legate a governi e società situati in Europa. Il Fondo può investire in misura minore in: obbligazioni di qualunque qualità (anche di qualità inferiore) e denominate in qualsiasi moneta, di emittenti di ogni tipo situati al di fuori dell'Europa, inclusi i mercati emergenti, obbligazioni di entità sovranazionali, come per esempio la Banca Europea per gli Investimenti, titoli garantiti da ipoteche e da attività titoli insolventi (limitatamente al 10% delle attività) derivati a fini di copertura e di gestione efficiente del portafoglio. Il team d'investimento esegue una ricerca globale, condotta da professionisti dell'investimento specializzati, allo scopo di identificare i titoli più interessanti. Il Fondo può distribuire il reddito al lordo delle spese. Sebbene ciò possa comportare una maggiore distribuzione del reddito, può d'altro canto produrre l'effetto di ridurre il capitale.
- Investitore al dettaglio a cui è destinata l'opzione di investimento:** Questa opzione di investimento è destinata a investitori con una buona conoscenza dei mercati finanziari e che non sono disposti ad accettare oscillazioni del valore dell'investimento con un rischio di perdita del capitale investito basso a fronte di rendimenti modesti ma stabili, detenendo l'investimento per almeno 6 anni (periodo di detenzione raccomandato).

## Quali sono i rischi e qual è il potenziale rendimento?



- L'indicatore sintetico di rischio è un'indicazione orientativa del livello di rischio dell'opzione di questo prodotto rispetto ad altri prodotti ed esprime la probabilità che il prodotto subisca una perdita a causa di movimenti del mercato o se Zurich Investment Life S.p.A. non è in grado di pagarti quanto dovuto.
- Questa opzione di investimento è stata classificata al livello 2 su 7, che è un livello di rischio basso. Ciò significa che le perdite potenziali dovute alla performance futura del prodotto sono classificate nel livello basso e che molto improbabile che le cattive condizioni di mercato influenzino la capacità di Zurich Investment Life S.p.A. di pagarti quanto dovuto.
- Per la parte di premio investita in quote di OICR, Zurich MultiInvest Plus non prevede alcuna forma di protezione della performance futura del mercato; pertanto potresti perdere l'intero investimento o parte di esso.  
Per la parte di premio eventualmente investita nella Gestione Separata, il rimborso minimo a cui si ha diritto è almeno del 100% del premio investito. Qualsiasi importo superiore a quello indicato e qualsiasi rendimento aggiuntivo dipendono dalla performance futura del mercato e sono incerti. Tuttavia in caso di riscatto, per effetto dei costi applicati potresti ottenere un importo inferiore ai premi versati.

## Scenari di performance

Il possibile rimborso dipenderà dall'andamento futuro dei mercati, che è incerto e non può essere previsto con esattezza. Lo scenario sfavorevole, lo scenario moderato e lo scenario favorevole riportati sono illustrazioni basate sulla performance peggiore, la performance media e la performance migliore del prodotto o di un parametro di riferimento idoneo negli ultimi 11 anni. Nel futuro i mercati potrebbero avere un andamento molto diverso.

Periodo di detenzione raccomandato: 6 anni

Esempio di investimento: € 10.000

Premio assicurativo [€ 0]

		In caso di riscatto dopo 1 anno	In caso di riscatto dopo 6 anni
<b>Caso vita</b>			
<b>Minimo</b>	<b>Per la parte di Premio investita in quote di OICR non esiste un rendimento minimo garantito.</b>	-	-
<b>Stress</b>	<b>Possibile rimborso al netto dei costi</b>	€ 6.620	€ 5.980
	Rendimento medio annuo	-33,83%	-8,21%
<b>Sfavorevole</b>	<b>Possibile rimborso al netto dei costi</b>	€ 7.840	€ 7.680
	Rendimento medio annuo	-21,56%	-4,30%
<b>Moderato</b>	<b>Possibile rimborso al netto dei costi</b>	€ 9.510	€ 9.320
	Rendimento medio annuo	-4,88%	-1,17%
<b>Favorevole</b>	<b>Possibile rimborso al netto dei costi</b>	€ 10.570	€ 10.920
	Rendimento medio annuo	5,66%	1,47%

#### Caso morte

##### Evento assicurato

<b>(decesso dell'Assicurato)</b>	<b>Possibile rimborso ai beneficiari al netto dei costi</b>	€ 10.840	€ 10.250
----------------------------------	---	----------	----------

- Le cifre riportate comprendono tutti i costi del prodotto in quanto tale, ma possono non comprendere tutti i costi da voi pagati al consulente o al distributore. Le cifre non tengono conto della vostra situazione fiscale personale, che può incidere anch'essa sull'importo del rimborso.
- Lo scenario di stress indica quale potrebbe essere l'importo rimborsato in circostanze di mercato estreme.
- Lo scenario sfavorevole al termine del periodo di detenzione raccomandato si è verificato per un investimento nel prodotto o nel parametro di riferimento idoneo tra dicembre 2020 e agosto 2024.  
Lo scenario moderato al termine del periodo di detenzione raccomandato si è verificato per un investimento nel prodotto o nel parametro di riferimento idoneo tra febbraio 2016 e febbraio 2022.  
Lo scenario favorevole al termine del periodo di detenzione raccomandato si è verificato per un investimento nel prodotto o nel parametro di riferimento idoneo tra agosto 2013 e agosto 2019.
- Questo prodotto non è facilmente liquidabile. In caso di uscita dall'investimento prima del termine del periodo di detenzione raccomandato potrebbe essere necessario sostenere costi supplementari.
- Per la parte di premio investita in quote di OICR, non esiste un rendimento minimo garantito, pertanto potresti perdere l'intero investimento o parte di esso. Per la parte di premio eventualmente investita nella Gestione Separata, il rimborso minimo a cui si ha diritto è almeno del 100% del premio investito, al netto di eventuali costi di riscatto.

## Quali sono i costi?

Qualora la persona che vende questo prodotto o fornisce consulenza riguardo ad esso richieda un corrispettivo per questa attività, deve fornire informazioni su tale corrispettivo e illustrare l'impatto dello stesso sull'investimento nel corso del tempo.

### Andamento dei costi nel tempo

Le tabelle mostrano gli importi prelevati dall'investimento per coprire tutti i diversi tipi di costi. Tali importi dipendono dall'entità dell'investimento, dalla durata della detenzione del prodotto e dall'andamento del prodotto. Gli importi sono qui riportati a fini illustrativi e si basano su un importo esemplificativo dell'investimento e su diversi possibili periodi di investimento.

Si è ipotizzato quanto segue:

- Nel primo anno recupero dell'importo investito (rendimento annuo dello 0%). Per gli altri periodi di detenzione si è ipotizzato che il prodotto abbia la performance indicata nello scenario moderato
- Euro 10.000 di investimento

	In caso di riscatto dopo 1 anno	In caso di riscatto dopo 6 anni
<b>Costi totali</b>	€ 810	€ 2.076
<b>Incidenza annuale dei costi (*)</b>	8,2%	3,6% ogni anno

(\*) Dimostra come i costi riducano ogni anno il rendimento nel corso del periodo di detenzione. Ad esempio, se l'uscita avviene al termine del periodo di detenzione raccomandato, si prevede che il rendimento medio annuo sarà pari al 2,4% prima dei costi e al -1,2% al netto dei costi. Una parte dei costi può essere condivisa con la persona che vende il prodotto per coprire i servizi che fornisce.

## Composizione dei costi

Costi una tantum di ingresso o di uscita		Incidenza annuale dei costi in caso di riscatto dopo 6 anni
<b>Costi di ingresso</b>	Sono i costi da sostenere al momento della sottoscrizione del contratto. Per questo prodotto sono pari a 75€ per premi inferiori a 20.000€ (spesa di emissione) e vengono trattenuti dal premio versato. Questo è l'importo massimo che si paga, si potrebbe pagare di meno.	<b>0,1%</b>
<b>Costi di uscita</b>	Sono i costi da sostenere in caso di uscita dall'investimento. I costi di uscita sono indicati come 'N/A' nella colonna successiva in quanto non si applicano se il prodotto è conservato fino al periodo di detenzione raccomandato. In caso di riscatto prima del termine del periodo di detenzione raccomandato potrebbero essere applicate delle penalità di uscita.	<b>N/A</b>
Costi correnti registrati ogni anno		
<b>Commissioni di gestione e altri costi amministrativi o di esercizio</b>	Sono i costi annuali massimi applicati al valore dell'investimento, comprensivi dei costi delle opzioni di investimento sottostanti. Si tratta di una stima basata sui costi effettivi dell'ultimo anno.	<b>3,3%</b>
<b>Costi di transazione</b>	Si tratta di una stima dei costi per acquisto o vendita degli investimenti sottostanti le opzioni di investimento del prodotto. L'importo effettivo varierà a seconda dell'importo che viene acquistato e venduto.	<b>0,0%</b>
Oneri accessori sostenuti in determinate condizioni		
<b>Commissioni di performance</b>	Sono le commissioni di performance relative alle opzioni di investimento sottostanti il prodotto. L'importo effettivo varierà a seconda dell'andamento dell'investimento. La stima dei costi aggregati di cui sopra comprende la media degli ultimi 5 anni.	<b>0,0%</b>

## Altre informazioni rilevanti

Sul sito internet [www.zurich.it](http://www.zurich.it), nella pagina dedicata a Zurich MultiInvest Plus, è disponibile il documento 'Performance passate' in cui sono rese disponibili le informazioni sulla performance passata della presente opzione di investimento degli ultimi 10 anni, se disponibili.

## Prodotto: Zurich MultiInvest Plus

Di seguito vengono riportate le caratteristiche dell'opzione di investimento sottostante il prodotto in relazione a: obiettivi dell'investimento, investitori al dettaglio cui è destinata l'opzione di investimento, indicatore di rischio, scenari di performance, costi totali, incidenza annuale dei costi sul rendimento.

### Opzione di investimento: Franklin India I EUR

ISIN: LU0231205427

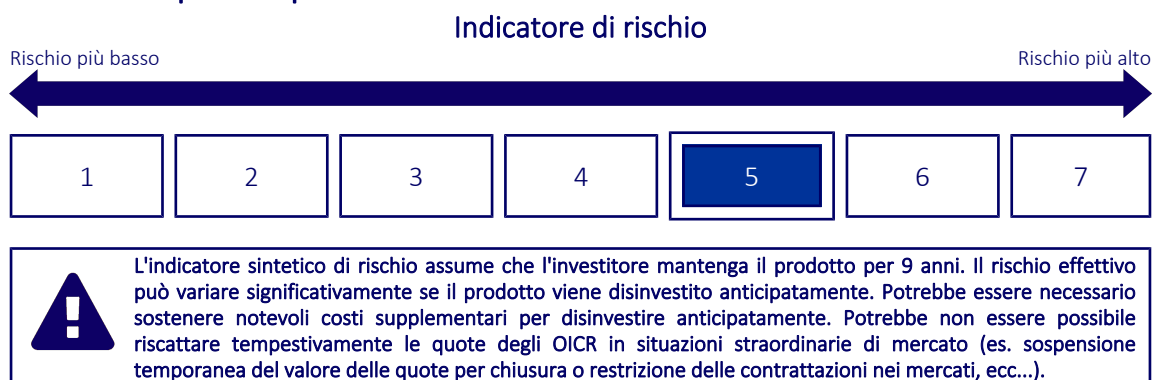
Codice Interno: 230

Data di realizzazione del documento: 17/10/2024

## Cos'è questa opzione d'investimento?

- **Obiettivi:** Franklin India Fund (il "Fondo") si prefigge di aumentare il valore dei suoi investimenti a medio - lungo termine. Il Fondo investe principalmente in: azioni e titoli legati ad azioni emessi da società di qualunque dimensione situate, o che conducono attività significative, in India Il Fondo può investire in misura minore in: titoli del mercato monetario Il team d'investimento esegue un'analisi approfondita allo scopo di selezionare singoli titoli che a suo giudizio presentano valutazioni interessanti alla luce delle loro prospettive di crescita e possono offrire le migliori opportunità di aumento di valore a lungo termine. Il team d'investimento considera anche le tendenze economiche che potrebbero influenzare i prezzi dei titoli o i valori delle monete.
- **Investitore al dettaglio a cui è destinata l'opzione di investimento:** Questa opzione di investimento è destinata a investitori con una buona conoscenza dei mercati finanziari e che sono disposti ad assumere un moderato rischio di perdita del capitale investito a fronte di possibili rendimenti significativi, detenendo l'investimento per almeno 9 anni (periodo di detenzione raccomandato).

## Quali sono i rischi e qual è il potenziale rendimento?



- L'indicatore sintetico di rischio è un'indicazione orientativa del livello di rischio dell'opzione di questo prodotto rispetto ad altri prodotti ed esprime la probabilità che il prodotto subisca una perdita a causa di movimenti del mercato o se Zurich Investment Life S.p.A. non è in grado di pagarti quanto dovuto.
- Questa opzione di investimento è stata classificata al livello 5 su 7, che è un livello di rischio medio-alto. Ciò significa che le perdite potenziali dovute alla performance futura del prodotto sono classificate nel livello medio-alto e che molto improbabile che le cattive condizioni di mercato influenzino la capacità di Zurich Investment Life S.p.A. di pagarti quanto dovuto.
- Per la parte di premio investita in quote di OICR, Zurich MultiInvest Plus non prevede alcuna forma di protezione della performance futura del mercato; pertanto potresti perdere l'intero investimento o parte di esso.  
Per la parte di premio eventualmente investita nella Gestione Separata, il rimborso minimo a cui si ha diritto è almeno del 100% del premio investito. Qualsiasi importo superiore a quello indicato e qualsiasi rendimento aggiuntivo dipendono dalla performance futura del mercato e sono incerti. Tuttavia in caso di riscatto, per effetto dei costi applicati potresti ottenere un importo inferiore ai premi versati.

## Scenari di performance

Il possibile rimborso dipenderà dall'andamento futuro dei mercati, che è incerto e non può essere previsto con esattezza. Lo scenario sfavorevole, lo scenario moderato e lo scenario favorevole riportati sono illustrazioni basate sulla performance peggiore, la performance media e la performance migliore del prodotto o di un parametro di riferimento idoneo negli ultimi 14 anni. Nel futuro i mercati potrebbero avere un andamento molto diverso.

Periodo di detenzione raccomandato: 9 anni

Esempio di investimento: € 10.000

Premio assicurativo [€ 0]

		In caso di riscatto dopo 1 anno	In caso di riscatto dopo 9 anni
<b>Caso vita</b>			
<b>Minimo</b>	<b>Per la parte di Premio investita in quote di OICR non esiste un rendimento minimo garantito.</b>	-	-
<b>Stress</b>	<b>Possibile rimborso al netto dei costi</b>	€ 720	€ 240
	Rendimento medio annuo	-92,79%	-34,07%
<b>Sfavorevole</b>	<b>Possibile rimborso al netto dei costi</b>	€ 6.640	€ 10.330
	Rendimento medio annuo	-33,62%	0,36%
<b>Moderato</b>	<b>Possibile rimborso al netto dei costi</b>	€ 9.840	€ 19.170
	Rendimento medio annuo	-1,56%	7,50%
<b>Favorevole</b>	<b>Possibile rimborso al netto dei costi</b>	€ 17.870	€ 31.140
	Rendimento medio annuo	78,71%	13,45%

#### Caso morte

##### Evento assicurato

<b>(decesso dell'Assicurato)</b>	<b>Possibile rimborso ai beneficiari al netto dei costi</b>	€ 11.220	€ 21.090
----------------------------------	---	----------	----------

- Le cifre riportate comprendono tutti i costi del prodotto in quanto tale, ma possono non comprendere tutti i costi da voi pagati al consulente o al distributore. Le cifre non tengono conto della vostra situazione fiscale personale, che può incidere anch'essa sull'importo del rimborso.
- Lo scenario di stress indica quale potrebbe essere l'importo rimborsato in circostanze di mercato estreme.
- Lo scenario sfavorevole al termine del periodo di detenzione raccomandato si è verificato per un investimento nel prodotto o nel parametro di riferimento idoneo tra agosto 2023 e agosto 2024.  
Lo scenario moderato al termine del periodo di detenzione raccomandato si è verificato per un investimento nel prodotto o nel parametro di riferimento idoneo tra aprile 2012 e aprile 2021.  
Lo scenario favorevole al termine del periodo di detenzione raccomandato si è verificato per un investimento nel prodotto o nel parametro di riferimento idoneo tra agosto 2013 e agosto 2022.
- Questo prodotto non è facilmente liquidabile. In caso di uscita dall'investimento prima del termine del periodo di detenzione raccomandato potrebbe essere necessario sostenere costi supplementari.
- Per la parte di premio investita in quote di OICR, non esiste un rendimento minimo garantito, pertanto potresti perdere l'intero investimento o parte di esso. Per la parte di premio eventualmente investita nella Gestione Separata, il rimborso minimo a cui si ha diritto è almeno del 100% del premio investito, al netto di eventuali costi di riscatto.

## Quali sono i costi?

Qualora la persona che vende questo prodotto o fornisce consulenza riguardo ad esso richieda un corrispettivo per questa attività, deve fornire informazioni su tale corrispettivo e illustrare l'impatto dello stesso sull'investimento nel corso del tempo.

### Andamento dei costi nel tempo

Le tabelle mostrano gli importi prelevati dall'investimento per coprire tutti i diversi tipi di costi. Tali importi dipendono dall'entità dell'investimento, dalla durata della detenzione del prodotto e dall'andamento del prodotto. Gli importi sono qui riportati a fini illustrativi e si basano su un importo esemplificativo dell'investimento e su diversi possibili periodi di investimento.

Si è ipotizzato quanto segue:

- Nel primo anno recupero dell'importo investito (rendimento annuo dello 0%). Per gli altri periodi di detenzione si è ipotizzato che il prodotto abbia la performance indicata nello scenario moderato
- Euro 10.000 di investimento

	In caso di riscatto dopo 1 anno	In caso di riscatto dopo 9 anni
<b>Costi totali</b>	€ 856	€ 4.629
<b>Incidenza annuale dei costi (*)</b>	8,6%	3,9% ogni anno

(\*) Dimostra come i costi riducano ogni anno il rendimento nel corso del periodo di detenzione. Ad esempio, se l'uscita avviene al termine del periodo di detenzione raccomandato, si prevede che il rendimento medio annuo sarà pari al 11,4% prima dei costi e al 7,5% al netto dei costi. Una parte dei costi può essere condivisa con la persona che vende il prodotto per coprire i servizi che fornisce.

## Composizione dei costi

Costi una tantum di ingresso o di uscita		Incidenza annuale dei costi in caso di riscatto dopo 9 anni
<b>Costi di ingresso</b>	Sono i costi da sostenere al momento della sottoscrizione del contratto. Per questo prodotto sono pari a 75€ per premi inferiori a 20.000€ (spesa di emissione) e vengono trattenuti dal premio versato. Questo è l'importo massimo che si paga, si potrebbe pagare di meno.	0,1%
<b>Costi di uscita</b>	Sono i costi da sostenere in caso di uscita dall'investimento. I costi di uscita sono indicati come 'N/A' nella colonna successiva in quanto non si applicano se il prodotto è conservato fino al periodo di detenzione raccomandato. In caso di riscatto prima del termine del periodo di detenzione raccomandato potrebbero essere applicate delle penalità di uscita.	N/A
Costi correnti registrati ogni anno		
<b>Commissioni di gestione e altri costi amministrativi o di esercizio</b>	Sono i costi annuali massimi applicati al valore dell'investimento, comprensivi dei costi delle opzioni di investimento sottostanti. Si tratta di una stima basata sui costi effettivi dell'ultimo anno.	3,6%
<b>Costi di transazione</b>	Si tratta di una stima dei costi per acquisto o vendita degli investimenti sottostanti le opzioni di investimento del prodotto. L'importo effettivo varierà a seconda dell'importo che viene acquistato e venduto.	0,0%
Oneri accessori sostenuti in determinate condizioni		
<b>Commissioni di performance</b>	Sono le commissioni di performance relative alle opzioni di investimento sottostanti il prodotto. L'importo effettivo varierà a seconda dell'andamento dell'investimento. La stima dei costi aggregati di cui sopra comprende la media degli ultimi 5 anni.	0,0%

## Altre informazioni rilevanti

Sul sito internet [www.zurich.it](http://www.zurich.it), nella pagina dedicata a Zurich MultiInvest Plus, è disponibile il documento 'Performance passate' in cui sono rese disponibili le informazioni sulla performance passata della presente opzione di investimento degli ultimi 10 anni, se disponibili.



## Prodotto: Zurich MultiInvest Plus

Di seguito vengono riportate le caratteristiche dell'opzione di investimento sottostante il prodotto in relazione a: obiettivi dell'investimento, investitori al dettaglio cui è destinata l'opzione di investimento, indicatore di rischio, scenari di performance, costi totali, incidenza annuale dei costi sul rendimento.

### Opzione di investimento: FTGF Brand. Global Inc Optim Pr EUR Hdg

ISIN: IE00B7VSG479

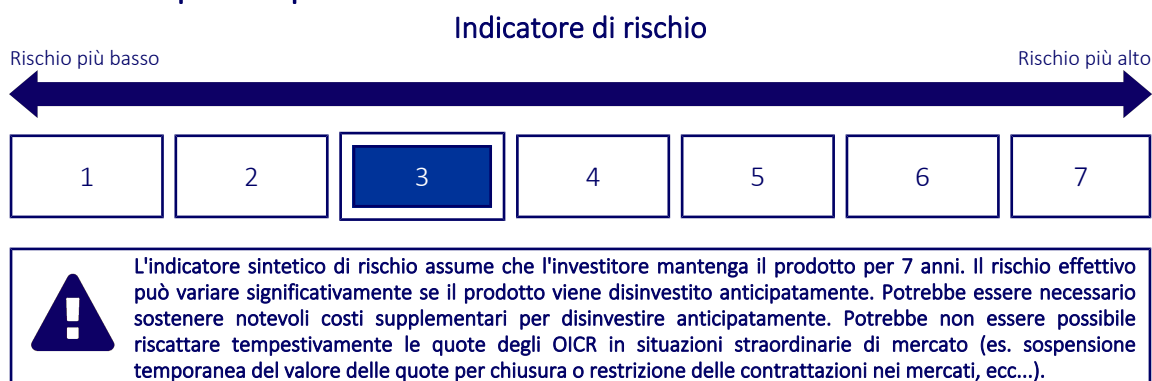
Codice Interno: 784

Data di realizzazione del documento: 17/10/2024

## Cos'è questa opzione d'investimento?

- **Obiettivi:** L'obiettivo d'investimento del fondo consiste nel massimizzare il reddito in tutte le condizioni di mercato, perseguendo al contempo la protezione del capitale. Il fondo investe in titoli di debito e titoli convertibili quotati o negoziati in mercati regolamentati situati in qualsiasi parte del mondo, in quote o azioni di alcuni organismi d'investimento collettivo e in strumenti derivati. Il fondo investe almeno il 70% del suo Valore patrimoniale netto in titoli di debito e strumenti derivati che forniscono un'esposizione a titoli di debito. Il fondo investe almeno l'85% del suo valore patrimoniale netto in dollari statunitensi. Il gestore del portafoglio mira a conseguire l'obiettivo d'investimento allocando il patrimonio del fondo nei settori più interessanti che offrono un elevato rendimento reale su base corretta per il rischio nell'arco del ciclo economico. Il fondo può acquistare partecipazioni non cartolarizzate in, o cessioni di, mutui ipotecari a tasso variabile o altri prestiti commerciali di tipo liquido.
- **Investitore al dettaglio a cui è destinata l'opzione di investimento:** Questa opzione di investimento è destinata a investitori con una buona conoscenza dei mercati finanziari e che vogliono assumere bassi rischi di perdita del capitale investito a fronte di rendimenti contenuti, detenendo l'investimento per almeno 7 anni (periodo di detenzione raccomandato).

## Quali sono i rischi e qual è il potenziale rendimento?



- L'indicatore sintetico di rischio è un'indicazione orientativa del livello di rischio dell'opzione di questo prodotto rispetto ad altri prodotti ed esprime la probabilità che il prodotto subisca una perdita a causa di movimenti del mercato o se Zurich Investment Life S.p.A. non è in grado di pagarti quanto dovuto.
- Questa opzione di investimento è stata classificata al livello 3 su 7, che è un livello di rischio medio-basso. Ciò significa che le perdite potenziali dovute alla performance futura del prodotto sono classificate nel livello medio-basso e che molto improbabile che le cattive condizioni di mercato influenzino la capacità di Zurich Investment Life S.p.A. di pagarti quanto dovuto.
- Per la parte di premio investita in quote di OICR, Zurich MultiInvest Plus non prevede alcuna forma di protezione della performance futura del mercato; pertanto potresti perdere l'intero investimento o parte di esso.  
Per la parte di premio eventualmente investita nella Gestione Separata, il rimborso minimo a cui si ha diritto è almeno del 100% del premio investito. Qualsiasi importo superiore a quello indicato e qualsiasi rendimento aggiuntivo dipendono dalla performance futura del mercato e sono incerti. Tuttavia in caso di riscatto, per effetto dei costi applicati potresti ottenere un importo inferiore ai premi versati.

## Scenari di performance

Il possibile rimborso dipenderà dall'andamento futuro dei mercati, che è incerto e non può essere previsto con esattezza. Lo scenario sfavorevole, lo scenario moderato e lo scenario favorevole riportati sono illustrazioni basate sulla performance peggiore, la performance media e la performance migliore del prodotto o di un parametro di riferimento idoneo negli ultimi 12 anni. Nel futuro i mercati potrebbero avere un andamento molto diverso.

Periodo di detenzione raccomandato: 7 anni

Esempio di investimento: € 10.000

Premio assicurativo [€ 0]

		In caso di riscatto dopo 1 anno	In caso di riscatto dopo 7 anni
<b>Caso vita</b>			
<b>Minimo</b>	<b>Per la parte di Premio investita in quote di OICR non esiste un rendimento minimo garantito.</b>	-	-
<b>Stress</b>	<b>Possibile rimborso al netto dei costi</b>	€ 5.970	€ 5.020
	Rendimento medio annuo	-40,32%	-9,37%
<b>Sfavorevole</b>	<b>Possibile rimborso al netto dei costi</b>	€ 7.550	€ 7.230
	Rendimento medio annuo	-24,46%	-4,52%
<b>Moderato</b>	<b>Possibile rimborso al netto dei costi</b>	€ 9.470	€ 9.550
	Rendimento medio annuo	-5,32%	-0,65%
<b>Favorevole</b>	<b>Possibile rimborso al netto dei costi</b>	€ 10.820	€ 10.710
	Rendimento medio annuo	8,22%	0,98%

#### Caso morte

##### Evento assicurato

<b>(decesso dell'Assicurato)</b>	<b>Possibile rimborso ai beneficiari al netto dei costi</b>	€ 10.790	€ 10.510
----------------------------------	---	----------	----------

- Le cifre riportate comprendono tutti i costi del prodotto in quanto tale, ma possono non comprendere tutti i costi da voi pagati al consulente o al distributore. Le cifre non tengono conto della vostra situazione fiscale personale, che può incidere anch'essa sull'importo del rimborso.
- Lo scenario di stress indica quale potrebbe essere l'importo rimborsato in circostanze di mercato estreme.
- Lo scenario sfavorevole al termine del periodo di detenzione raccomandato si è verificato per un investimento nel prodotto o nel parametro di riferimento idoneo tra luglio 2021 e agosto 2024.  
Lo scenario moderato al termine del periodo di detenzione raccomandato si è verificato per un investimento nel prodotto o nel parametro di riferimento idoneo tra aprile 2013 e aprile 2020.  
Lo scenario favorevole al termine del periodo di detenzione raccomandato si è verificato per un investimento nel prodotto o nel parametro di riferimento idoneo tra dicembre 2013 e dicembre 2020.
- Questo prodotto non è facilmente liquidabile. In caso di uscita dall'investimento prima del termine del periodo di detenzione raccomandato potrebbe essere necessario sostenere costi supplementari.
- Per la parte di premio investita in quote di OICR, non esiste un rendimento minimo garantito, pertanto potresti perdere l'intero investimento o parte di esso. Per la parte di premio eventualmente investita nella Gestione Separata, il rimborso minimo a cui si ha diritto è almeno del 100% del premio investito, al netto di eventuali costi di riscatto.

## Quali sono i costi?

Qualora la persona che vende questo prodotto o fornisce consulenza riguardo ad esso richieda un corrispettivo per questa attività, deve fornire informazioni su tale corrispettivo e illustrare l'impatto dello stesso sull'investimento nel corso del tempo.

### Andamento dei costi nel tempo

Le tabelle mostrano gli importi prelevati dall'investimento per coprire tutti i diversi tipi di costi. Tali importi dipendono dall'entità dell'investimento, dalla durata della detenzione del prodotto e dall'andamento del prodotto. Gli importi sono qui riportati a fini illustrativi e si basano su un importo esemplificativo dell'investimento e su diversi possibili periodi di investimento.

Si è ipotizzato quanto segue:

- Nel primo anno recupero dell'importo investito (rendimento annuo dello 0%). Per gli altri periodi di detenzione si è ipotizzato che il prodotto abbia la performance indicata nello scenario moderato
- Euro 10.000 di investimento

	In caso di riscatto dopo 1 anno	In caso di riscatto dopo 7 anni
<b>Costi totali</b>	€ 897	€ 2.945
<b>Incidenza annuale dei costi (*)</b>	9,0%	4,3% ogni anno

(\*) Dimostra come i costi riducano ogni anno il rendimento nel corso del periodo di detenzione. Ad esempio, se l'uscita avviene al termine del periodo di detenzione raccomandato, si prevede che il rendimento medio annuo sarà pari al 3,7% prima dei costi e al -0,6% al netto dei costi. Una parte dei costi può essere condivisa con la persona che vende il prodotto per coprire i servizi che fornisce.

## Composizione dei costi

Costi una tantum di ingresso o di uscita		Incidenza annuale dei costi in caso di riscatto dopo 7 anni
<b>Costi di ingresso</b>	Sono i costi da sostenere al momento della sottoscrizione del contratto. Per questo prodotto sono pari a 75€ per premi inferiori a 20.000€ (spesa di emissione) e vengono trattenuti dal premio versato. Questo è l'importo massimo che si paga, si potrebbe pagare di meno.	<b>0,1%</b>
<b>Costi di uscita</b>	Sono i costi da sostenere in caso di uscita dall'investimento. I costi di uscita sono indicati come 'N/A' nella colonna successiva in quanto non si applicano se il prodotto è conservato fino al periodo di detenzione raccomandato. In caso di riscatto prima del termine del periodo di detenzione raccomandato potrebbero essere applicate delle penalità di uscita.	<b>N/A</b>
Costi correnti registrati ogni anno		
<b>Commissioni di gestione e altri costi amministrativi o di esercizio</b>	Sono i costi annuali massimi applicati al valore dell'investimento, comprensivi dei costi delle opzioni di investimento sottostanti. Si tratta di una stima basata sui costi effettivi dell'ultimo anno.	<b>3,2%</b>
<b>Costi di transazione</b>	Si tratta di una stima dei costi per acquisto o vendita degli investimenti sottostanti le opzioni di investimento del prodotto. L'importo effettivo varierà a seconda dell'importo che viene acquistato e venduto.	<b>0,8%</b>
Oneri accessori sostenuti in determinate condizioni		
<b>Commissioni di performance</b>	Sono le commissioni di performance relative alle opzioni di investimento sottostanti il prodotto. L'importo effettivo varierà a seconda dell'andamento dell'investimento. La stima dei costi aggregati di cui sopra comprende la media degli ultimi 5 anni.	<b>0,0%</b>

## Altre informazioni rilevanti

Sul sito internet [www.zurich.it](http://www.zurich.it), nella pagina dedicata a Zurich MultiInvest Plus, è disponibile il documento 'Performance passate' in cui sono rese disponibili le informazioni sulla performance passata della presente opzione di investimento degli ultimi 10 anni, se disponibili.

## Prodotto: Zurich MultiInvest Plus

Di seguito vengono riportate le caratteristiche dell'opzione di investimento sottostante il prodotto in relazione a: obiettivi dell'investimento, investitori al dettaglio cui è destinata l'opzione di investimento, indicatore di rischio, scenari di performance, costi totali, incidenza annuale dei costi sul rendimento.

### Opzione di investimento: FTGF WA Short Dur. Blue Chip Bd Pr EUR

ISIN: IE00B4Y6FV77

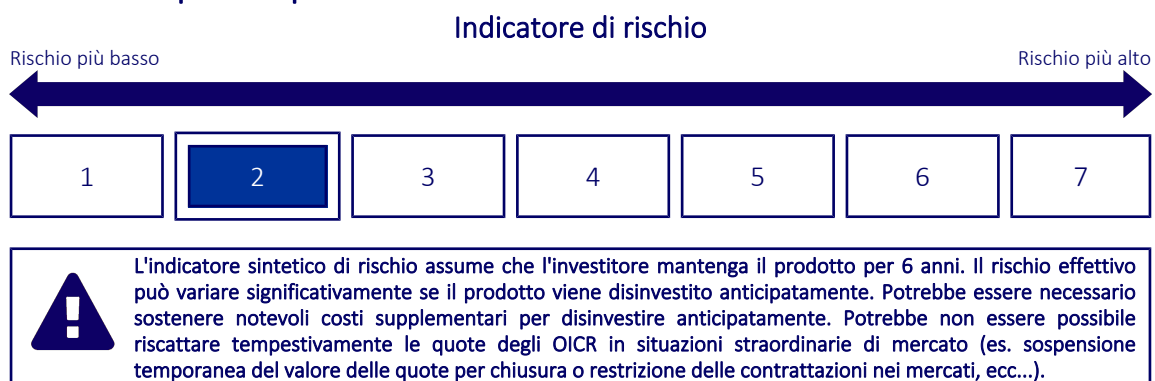
Codice Interno: 759

Data di realizzazione del documento: 17/10/2024

## Cos'è questa opzione d'investimento?

- **Obiettivi:** L'obiettivo d'investimento del fondo consiste nel realizzare un rendimento totale attraverso la generazione di reddito e la crescita del capitale. Il fondo investe principalmente in obbligazioni societarie con rating più elevato in determinati paesi sviluppati. Il fondo investirà esclusivamente in obbligazioni societarie che hanno priorità rispetto a determinate altre obbligazioni in un credito vantato nei confronti dell'emittente. Il fondo investe non oltre il 40% delle proprie attività in società finanziarie. B Il fondo può investire in obbligazioni emesse da organizzazioni internazionali. Il fondo può investire in derivati (strumenti finanziari il cui valore deriva dal valore di altre attività) allo scopo di facilitare il conseguimento del proprio obiettivo e ridurre il rischio, i costi o generare crescita o reddito aggiuntivo per il fondo stesso.
- **Investitore al dettaglio a cui è destinata l'opzione di investimento:** Questa opzione di investimento è destinata a investitori con una buona conoscenza dei mercati finanziari e che non sono disposti ad accettare oscillazioni del valore dell'investimento con un rischio di perdita del capitale investito basso a fronte di rendimenti modesti ma stabili, detenendo l'investimento per almeno 6 anni (periodo di detenzione raccomandato).

## Quali sono i rischi e qual è il potenziale rendimento?



- L'indicatore sintetico di rischio è un'indicazione orientativa del livello di rischio dell'opzione di questo prodotto rispetto ad altri prodotti ed esprime la probabilità che il prodotto subisca una perdita a causa di movimenti del mercato o se Zurich Investment Life S.p.A. non è in grado di pagarti quanto dovuto.
- Questa opzione di investimento è stata classificata al livello 2 su 7, che è un livello di rischio basso. Ciò significa che le perdite potenziali dovute alla performance futura del prodotto sono classificate nel livello basso e che molto improbabile che le cattive condizioni di mercato influenzino la capacità di Zurich Investment Life S.p.A. di pagarti quanto dovuto.
- Per la parte di premio investita in quote di OICR, Zurich MultiInvest Plus non prevede alcuna forma di protezione della performance futura del mercato; pertanto potresti perdere l'intero investimento o parte di esso.  
Per la parte di premio eventualmente investita nella Gestione Separata, il rimborso minimo a cui si ha diritto è almeno del 100% del premio investito. Qualsiasi importo superiore a quello indicato e qualsiasi rendimento aggiuntivo dipendono dalla performance futura del mercato e sono incerti. Tuttavia in caso di riscatto, per effetto dei costi applicati potresti ottenere un importo inferiore ai premi versati.

## Scenari di performance

Il possibile rimborso dipenderà dall'andamento futuro dei mercati, che è incerto e non può essere previsto con esattezza. Lo scenario sfavorevole, lo scenario moderato e lo scenario favorevole riportati sono illustrazioni basate sulla performance peggiore, la performance media e la performance migliore del prodotto o di un parametro di riferimento idoneo negli ultimi 11 anni. Nel futuro i mercati potrebbero avere un andamento molto diverso.

Periodo di detenzione raccomandato: 6 anni

Esempio di investimento: € 10.000

Premio assicurativo [€ 0]

		In caso di riscatto dopo 1 anno	In caso di riscatto dopo 6 anni
<b>Caso vita</b>			
<b>Minimo</b>	<b>Per la parte di Premio investita in quote di OICR non esiste un rendimento minimo garantito.</b>	-	-
<b>Stress</b>	<b>Possibile rimborso al netto dei costi</b>	€ 7.680	€ 6.240
	Rendimento medio annuo	-23,23%	-7,57%
<b>Sfavorevole</b>	<b>Possibile rimborso al netto dei costi</b>	€ 7.680	€ 6.240
	Rendimento medio annuo	-23,23%	-7,57%
<b>Moderato</b>	<b>Possibile rimborso al netto dei costi</b>	€ 9.280	€ 6.990
	Rendimento medio annuo	-7,17%	-5,79%
<b>Favorevole</b>	<b>Possibile rimborso al netto dei costi</b>	€ 9.820	€ 7.260
	Rendimento medio annuo	-1,77%	-5,20%

#### Caso morte

##### Evento assicurato

<b>(decesso dell'Assicurato)</b>	<b>Possibile rimborso ai beneficiari al netto dei costi</b>	€ 10.580	€ 7.690
----------------------------------	---	----------	---------

- Le cifre riportate comprendono tutti i costi del prodotto in quanto tale, ma possono non comprendere tutti i costi da voi pagati al consulente o al distributore. Le cifre non tengono conto della vostra situazione fiscale personale, che può incidere anch'essa sull'importo del rimborso.
- Lo scenario di stress indica quale potrebbe essere l'importo rimborsato in circostanze di mercato estreme.
- Lo scenario sfavorevole al termine del periodo di detenzione raccomandato si è verificato per un investimento nel prodotto o nel parametro di riferimento idoneo tra ottobre 2016 e ottobre 2022.  
Lo scenario moderato al termine del periodo di detenzione raccomandato si è verificato per un investimento nel prodotto o nel parametro di riferimento idoneo tra luglio 2018 e luglio 2024.  
Lo scenario favorevole al termine del periodo di detenzione raccomandato si è verificato per un investimento nel prodotto o nel parametro di riferimento idoneo tra dicembre 2014 e dicembre 2020.
- Questo prodotto non è facilmente liquidabile. In caso di uscita dall'investimento prima del termine del periodo di detenzione raccomandato potrebbe essere necessario sostenere costi supplementari.
- Per la parte di premio investita in quote di OICR, non esiste un rendimento minimo garantito, pertanto potresti perdere l'intero investimento o parte di esso. Per la parte di premio eventualmente investita nella Gestione Separata, il rimborso minimo a cui si ha diritto è almeno del 100% del premio investito, al netto di eventuali costi di riscatto.

## Quali sono i costi?

Qualora la persona che vende questo prodotto o fornisce consulenza riguardo ad esso richieda un corrispettivo per questa attività, deve fornire informazioni su tale corrispettivo e illustrare l'impatto dello stesso sull'investimento nel corso del tempo.

### Andamento dei costi nel tempo

Le tabelle mostrano gli importi prelevati dall'investimento per coprire tutti i diversi tipi di costi. Tali importi dipendono dall'entità dell'investimento, dalla durata della detenzione del prodotto e dall'andamento del prodotto. Gli importi sono qui riportati a fini illustrativi e si basano su un importo esemplificativo dell'investimento e su diversi possibili periodi di investimento.

Si è ipotizzato quanto segue:

- Nel primo anno recupero dell'importo investito (rendimento annuo dello 0%). Per gli altri periodi di detenzione si è ipotizzato che il prodotto abbia la performance indicata nello scenario moderato
- Euro 10.000 di investimento

	In caso di riscatto dopo 1 anno	In caso di riscatto dopo 6 anni
<b>Costi totali</b>	€ 809	€ 1.794
<b>Incidenza annuale dei costi (*)</b>	8,2%	3,4% ogni anno

(\*) Dimostra come i costi riducano ogni anno il rendimento nel corso del periodo di detenzione. Ad esempio, se l'uscita avviene al termine del periodo di detenzione raccomandato, si prevede che il rendimento medio annuo sarà pari al -2,4% prima dei costi e al -5,8% al netto dei costi. Una parte dei costi può essere condivisa con la persona che vende il prodotto per coprire i servizi che fornisce.

## Composizione dei costi

Costi una tantum di ingresso o di uscita		Incidenza annuale dei costi in caso di riscatto dopo 6 anni
<b>Costi di ingresso</b>	Sono i costi da sostenere al momento della sottoscrizione del contratto. Per questo prodotto sono pari a 75€ per premi inferiori a 20.000€ (spesa di emissione) e vengono trattenuti dal premio versato. Questo è l'importo massimo che si paga, si potrebbe pagare di meno.	<b>0,1%</b>
<b>Costi di uscita</b>	Sono i costi da sostenere in caso di uscita dall'investimento. I costi di uscita sono indicati come 'N/A' nella colonna successiva in quanto non si applicano se il prodotto è conservato fino al periodo di detenzione raccomandato. In caso di riscatto prima del termine del periodo di detenzione raccomandato potrebbero essere applicate delle penalità di uscita.	<b>N/A</b>
Costi correnti registrati ogni anno		
<b>Commissioni di gestione e altri costi amministrativi o di esercizio</b>	Sono i costi annuali massimi applicati al valore dell'investimento, comprensivi dei costi delle opzioni di investimento sottostanti. Si tratta di una stima basata sui costi effettivi dell'ultimo anno.	<b>3,1%</b>
<b>Costi di transazione</b>	Si tratta di una stima dei costi per acquisto o vendita degli investimenti sottostanti le opzioni di investimento del prodotto. L'importo effettivo varierà a seconda dell'importo che viene acquistato e venduto.	<b>0,1%</b>
Oneri accessori sostenuti in determinate condizioni		
<b>Commissioni di performance</b>	Sono le commissioni di performance relative alle opzioni di investimento sottostanti il prodotto. L'importo effettivo varierà a seconda dell'andamento dell'investimento. La stima dei costi aggregati di cui sopra comprende la media degli ultimi 5 anni.	<b>0,0%</b>

## Altre informazioni rilevanti

Sul sito internet [www.zurich.it](http://www.zurich.it), nella pagina dedicata a Zurich MultiInvest Plus, è disponibile il documento 'Performance passate' in cui sono rese disponibili le informazioni sulla performance passata della presente opzione di investimento degli ultimi 10 anni, se disponibili.

## Prodotto: Zurich MultiInvest Plus

Di seguito vengono riportate le caratteristiche dell'opzione di investimento sottostante il prodotto in relazione a: obiettivi dell'investimento, investitori al dettaglio cui è destinata l'opzione di investimento, indicatore di rischio, scenari di performance, costi totali, incidenza annuale dei costi sul rendimento.

### Opzione di investimento: GS Europe CORE Equity Ptf I Cap EUR Hdg

ISIN: LU1856271447

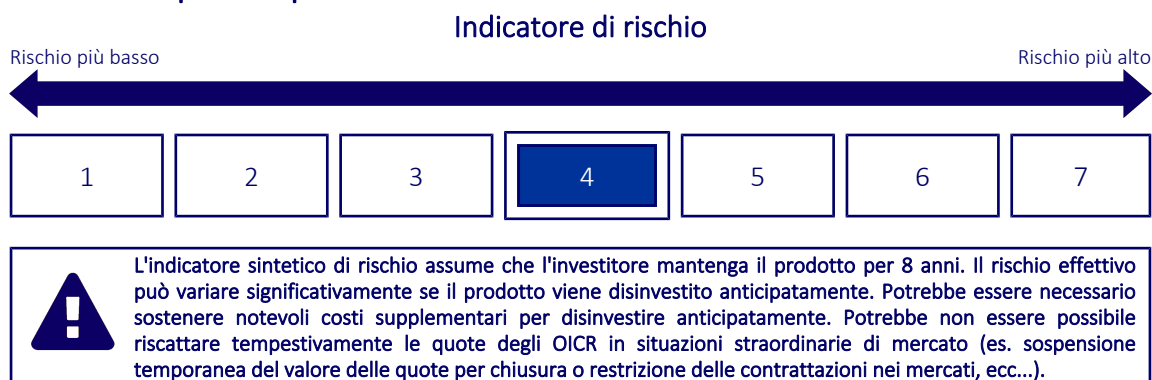
Codice Interno: 756

Data di realizzazione del documento: 17/10/2024

## Cos'è questa opzione d'investimento?

- Obiettivi:** Il Comparto intende fornire una crescita del capitale a lungo termine. Il Comparto deterrà principalmente azioni o strumenti simili relativi a società europee. Tali titoli sono azioni di società che hanno sede in Europa o vi realizzano la maggior parte degli utili o dei ricavi. Il Comparto può anche investire in società con sede in qualsiasi parte del mondo. Il Comparto utilizza la strategia CORE, un modello proprietario multi-fattoriale sviluppato da Goldman Sachs che mira a prevedere i rendimenti sui titoli. Il Comparto non investirà più del 33% del suo patrimonio in obbligazioni emesse da enti societari o governativi, in titoli convertibili (titoli che possono essere convertiti in altri tipi di titoli), strumenti del mercato monetario e strumenti non correlati alle azioni. Il Comparto può utilizzare strumenti derivati ai fini di una gestione efficiente, per aiutare a gestire i rischi e a scopo d'investimento con l'obiettivo di incrementare il rendimento. Uno strumento derivato è un contratto stipulato tra due o più parti il cui valore dipende dall'aumento o dalla diminuzione di altre attività sottostanti. Il termine 'CORE' è un marchio di servizio registrato di Goldman Sachs & Co.
- Investitore al dettaglio a cui è destinata l'opzione di investimento:** Questa opzione di investimento è destinata a investitori con una buona conoscenza dei mercati finanziari e che sono disposti ad assumere un possibile rischio di perdita del capitale investito a fronte di potenziali rendimenti moderati, detenendo l'investimento per almeno 8 anni (periodo di detenzione raccomandato).

## Quali sono i rischi e qual è il potenziale rendimento?



- L'indicatore sintetico di rischio è un'indicazione orientativa del livello di rischio dell'opzione di questo prodotto rispetto ad altri prodotti ed esprime la probabilità che il prodotto subisca una perdita a causa di movimenti del mercato o se Zurich Investment Life S.p.A. non è in grado di pagarti quanto dovuto.
- Questa opzione di investimento è stata classificata al livello 4 su 7, che è un livello di rischio medio. Ciò significa che le perdite potenziali dovute alla performance futura del prodotto sono classificate nel livello medio e che molto improbabile che le cattive condizioni di mercato influenzino la capacità di Zurich Investment Life S.p.A. di pagarti quanto dovuto.
- Per la parte di premio investita in quote di OICR, Zurich MultiInvest Plus non prevede alcuna forma di protezione della performance futura del mercato; pertanto potresti perdere l'intero investimento o parte di esso.  
Per la parte di premio eventualmente investita nella Gestione Separata, il rimborso minimo a cui si ha diritto è almeno del 100% del premio investito. Qualsiasi importo superiore a quello indicato e qualsiasi rendimento aggiuntivo dipendono dalla performance futura del mercato e sono incerti. Tuttavia in caso di riscatto, per effetto dei costi applicati potresti ottenere un importo inferiore ai premi versati.

## Scenari di performance

Il possibile rimborso dipenderà dall'andamento futuro dei mercati, che è incerto e non può essere previsto con esattezza. Lo scenario sfavorevole, lo scenario moderato e lo scenario favorevole riportati sono illustrazioni basate sulla performance peggiore, la performance media e la performance migliore del prodotto o di un parametro di riferimento idoneo negli ultimi 13 anni. Nel futuro i mercati potrebbero avere un andamento molto diverso.

Periodo di detenzione raccomandato: 8 anni

Esempio di investimento: € 10.000

Premio assicurativo [€ 0]

		In caso di riscatto dopo 1 anno	In caso di riscatto dopo 8 anni
<b>Caso vita</b>			
<b>Minimo</b>	<b>Per la parte di Premio investita in quote di OICR non esiste un rendimento minimo garantito.</b>	-	-
<b>Stress</b>	<b>Possibile rimborso al netto dei costi</b>	€ 1.910	€ 1.040
	Rendimento medio annuo	-80,90%	-24,68%
<b>Sfavorevole</b>	<b>Possibile rimborso al netto dei costi</b>	€ 7.690	€ 9.620
	Rendimento medio annuo	-23,10%	-0,48%
<b>Moderato</b>	<b>Possibile rimborso al netto dei costi</b>	€ 10.110	€ 12.570
	Rendimento medio annuo	1,06%	2,91%
<b>Favorevole</b>	<b>Possibile rimborso al netto dei costi</b>	€ 13.150	€ 15.460
	Rendimento medio annuo	31,52%	5,60%

#### Caso morte

##### Evento assicurato

<b>(decesso dell'Assicurato)</b>	<b>Possibile rimborso ai beneficiari al netto dei costi</b>	€ 11.520	€ 13.830
----------------------------------	---	----------	----------

- Le cifre riportate comprendono tutti i costi del prodotto in quanto tale, ma possono non comprendere tutti i costi da voi pagati al consulente o al distributore. Le cifre non tengono conto della vostra situazione fiscale personale, che può incidere anch'essa sull'importo del rimborso.
- Lo scenario di stress indica quale potrebbe essere l'importo rimborsato in circostanze di mercato estreme.
- Lo scenario sfavorevole al termine del periodo di detenzione raccomandato si è verificato per un investimento nel prodotto o nel parametro di riferimento idoneo tra marzo 2012 e marzo 2020.  
Lo scenario moderato al termine del periodo di detenzione raccomandato si è verificato per un investimento nel prodotto o nel parametro di riferimento idoneo tra aprile 2014 e aprile 2022.  
Lo scenario favorevole al termine del periodo di detenzione raccomandato si è verificato per un investimento nel prodotto o nel parametro di riferimento idoneo tra febbraio 2016 e febbraio 2024.
- Questo prodotto non è facilmente liquidabile. In caso di uscita dall'investimento prima del termine del periodo di detenzione raccomandato potrebbe essere necessario sostenere costi supplementari.
- Per la parte di premio investita in quote di OICR, non esiste un rendimento minimo garantito, pertanto potresti perdere l'intero investimento o parte di esso. Per la parte di premio eventualmente investita nella Gestione Separata, il rimborso minimo a cui si ha diritto è almeno del 100% del premio investito, al netto di eventuali costi di riscatto.

## Quali sono i costi?

Qualora la persona che vende questo prodotto o fornisce consulenza riguardo ad esso richieda un corrispettivo per questa attività, deve fornire informazioni su tale corrispettivo e illustrare l'impatto dello stesso sull'investimento nel corso del tempo.

### Andamento dei costi nel tempo

Le tabelle mostrano gli importi prelevati dall'investimento per coprire tutti i diversi tipi di costi. Tali importi dipendono dall'entità dell'investimento, dalla durata della detenzione del prodotto e dall'andamento del prodotto. Gli importi sono qui riportati a fini illustrativi e si basano su un importo esemplificativo dell'investimento e su diversi possibili periodi di investimento.

Si è ipotizzato quanto segue:

- Nel primo anno recupero dell'importo investito (rendimento annuo dello 0%). Per gli altri periodi di detenzione si è ipotizzato che il prodotto abbia la performance indicata nello scenario moderato
- Euro 10.000 di investimento

	In caso di riscatto dopo 1 anno	In caso di riscatto dopo 8 anni
<b>Costi totali</b>	€ 869	€ 3.574
<b>Incidenza annuale dei costi (*)</b>	8,8%	4,1% ogni anno

(\*) Dimostra come i costi riducano ogni anno il rendimento nel corso del periodo di detenzione. Ad esempio, se l'uscita avviene al termine del periodo di detenzione raccomandato, si prevede che il rendimento medio annuo sarà pari al 7% prima dei costi e al 2,9% al netto dei costi. Una parte dei costi può essere condivisa con la persona che vende il prodotto per coprire i servizi che fornisce.



## Composizione dei costi

Costi una tantum di ingresso o di uscita		Incidenza annuale dei costi in caso di riscatto dopo 8 anni
<b>Costi di ingresso</b>	Sono i costi da sostenere al momento della sottoscrizione del contratto. Per questo prodotto sono pari a 75€ per premi inferiori a 20.000€ (spesa di emissione) e vengono trattenuti dal premio versato. Questo è l'importo massimo che si paga, si potrebbe pagare di meno.	<b>0,1%</b>
<b>Costi di uscita</b>	Sono i costi da sostenere in caso di uscita dall'investimento. I costi di uscita sono indicati come 'N/A' nella colonna successiva in quanto non si applicano se il prodotto è conservato fino al periodo di detenzione raccomandato. In caso di riscatto prima del termine del periodo di detenzione raccomandato potrebbero essere applicate delle penalità di uscita.	<b>N/A</b>
Costi correnti registrati ogni anno		
<b>Commissioni di gestione e altri costi amministrativi o di esercizio</b>	Sono i costi annuali massimi applicati al valore dell'investimento, comprensivi dei costi delle opzioni di investimento sottostanti. Si tratta di una stima basata sui costi effettivi dell'ultimo anno.	<b>3,3%</b>
<b>Costi di transazione</b>	Si tratta di una stima dei costi per acquisto o vendita degli investimenti sottostanti le opzioni di investimento del prodotto. L'importo effettivo varierà a seconda dell'importo che viene acquistato e venduto.	<b>0,6%</b>
Oneri accessori sostenuti in determinate condizioni		
<b>Commissioni di performance</b>	Sono le commissioni di performance relative alle opzioni di investimento sottostanti il prodotto. L'importo effettivo varierà a seconda dell'andamento dell'investimento. La stima dei costi aggregati di cui sopra comprende la media degli ultimi 5 anni.	<b>0,0%</b>

## Altre informazioni rilevanti

Sul sito internet [www.zurich.it](http://www.zurich.it), nella pagina dedicata a Zurich MultiInvest Plus, è disponibile il documento 'Performance passate' in cui sono rese disponibili le informazioni sulla performance passata della presente opzione di investimento degli ultimi 10 anni, se disponibili.

## Prodotto: Zurich MultInvest Plus

Di seguito vengono riportate le caratteristiche dell'opzione di investimento sottostante il prodotto in relazione a: obiettivi dell'investimento, investitori al dettaglio cui è destinata l'opzione di investimento, indicatore di rischio, scenari di performance, costi totali, incidenza annuale dei costi sul rendimento.

### Opzione di investimento: GS III Eurozone Equity Income I Cap EUR

ISIN: LU0191250090

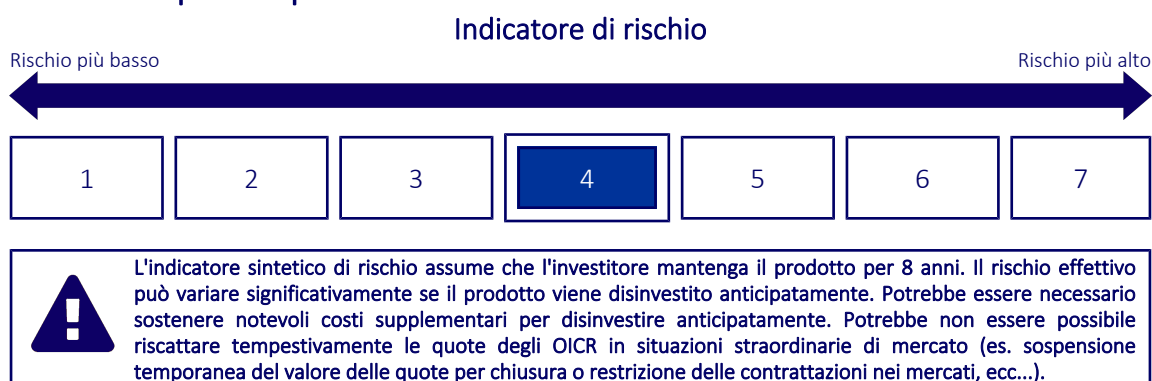
Codice Interno: 757

Data di realizzazione del documento: 17/10/2024

## Cos'è questa opzione d'investimento?

- Obiettivi:** Il Fondo è classificato come prodotto finanziario ai sensi dell'articolo 8 del Regolamento UE relativo all'informativa sulla sostenibilità nel settore dei servizi finanziari: Il Fondo promuove caratteristiche ambientali o sociali e ha un obiettivo d'investimento parzialmente sostenibile. Il Fondo integra fattori e rischio ESG nel processo d'investimento unitamente a fattori tradizionali. Per informazioni più dettagliate sull'informativa sulla sostenibilità del Fondo, si rimanda al Documento di informativa precontrattuale (allegato al prospetto informativo) sul sito web <https://www.nnip.com/library>. Il fondo investe in società con un dividendo attraente e sostenibile quotate in borse valori dell'Eurozona. Il fondo adotta una gestione attiva per investire in società che pagano dividendi, con limiti di sovrappeso di settore e paese mantenuti rispetto al benchmark. La composizione a livello di titoli sarà pertanto sostanzialmente diversa dal benchmark. L'obiettivo è battere a lungo termine la performance del benchmark MSCI EMU NR. Il benchmark è un'ampia rappresentazione del nostro universo d'investimento. Il fondo può altresì investire in titoli che non fanno parte dell'universo del benchmark. Il processo di selezione dei titoli del fondo è guidato dall'analisi fondamentale e include l'integrazione di fattori ESG.
- Investitore al dettaglio a cui è destinata l'opzione di investimento:** Questa opzione di investimento è destinata a investitori con una buona conoscenza dei mercati finanziari e che sono disposti ad assumere un possibile rischio di perdita del capitale investito a fronte di potenziali rendimenti moderati, detenendo l'investimento per almeno 8 anni (periodo di detenzione raccomandato).

## Quali sono i rischi e qual è il potenziale rendimento?



- L'indicatore sintetico di rischio è un'indicazione orientativa del livello di rischio dell'opzione di questo prodotto rispetto ad altri prodotti ed esprime la probabilità che il prodotto subisca una perdita a causa di movimenti del mercato o se Zurich Investment Life S.p.A. non è in grado di pagarti quanto dovuto.
- Questa opzione di investimento è stata classificata al livello 4 su 7, che è un livello di rischio medio. Ciò significa che le perdite potenziali dovute alla performance futura del prodotto sono classificate nel livello medio e che molto improbabile che le cattive condizioni di mercato influenzino la capacità di Zurich Investment Life S.p.A. di pagarti quanto dovuto.
- Per la parte di premio investita in quote di OICR, Zurich MultInvest Plus non prevede alcuna forma di protezione della performance futura del mercato; pertanto potresti perdere l'intero investimento o parte di esso.  
Per la parte di premio eventualmente investita nella Gestione Separata, il rimborso minimo a cui si ha diritto è almeno del 100% del premio investito. Qualsiasi importo superiore a quello indicato e qualsiasi rendimento aggiuntivo dipendono dalla performance futura del mercato e sono incerti. Tuttavia in caso di riscatto, per effetto dei costi applicati potresti ottenere un importo inferiore ai premi versati.

## Scenari di performance

Il possibile rimborso dipenderà dall'andamento futuro dei mercati, che è incerto e non può essere previsto con esattezza. Lo scenario sfavorevole, lo scenario moderato e lo scenario favorevole riportati sono illustrazioni basate sulla performance peggiore, la performance media e la performance migliore del prodotto o di un parametro di riferimento idoneo negli ultimi 13 anni. Nel futuro i mercati potrebbero avere un andamento molto diverso.

Periodo di detenzione raccomandato: 8 anni

Esempio di investimento: € 10.000

Premio assicurativo [€ 0]

		In caso di riscatto dopo 1 anno	In caso di riscatto dopo 8 anni
<b>Caso vita</b>			
Minimo	Per la parte di Premio investita in quote di OICR non esiste un rendimento minimo garantito.	-	-
Stress	Possibile rimborso al netto dei costi	€ 1.350	€ 760
	Rendimento medio annuo	-86,45%	-27,59%
Sfavorevole	Possibile rimborso al netto dei costi	€ 7.500	€ 8.950
	Rendimento medio annuo	-24,96%	-1,37%
Moderato	Possibile rimborso al netto dei costi	€ 10.320	€ 14.750
	Rendimento medio annuo	3,25%	4,97%
Favorevole	Possibile rimborso al netto dei costi	€ 13.800	€ 17.240
	Rendimento medio annuo	37,95%	7,04%

#### Caso morte

##### Evento assicurato

(decesso dell'Assicurato)	Possibile rimborso ai beneficiari al netto dei costi	€ 11.770	€ 16.220
---------------------------	--	----------	----------

- Le cifre riportate comprendono tutti i costi del prodotto in quanto tale, ma possono non comprendere tutti i costi da voi pagati al consulente o al distributore. Le cifre non tengono conto della vostra situazione fiscale personale, che può incidere anch'essa sull'importo del rimborso.
- Lo scenario di stress indica quale potrebbe essere l'importo rimborsato in circostanze di mercato estreme.
- Lo scenario sfavorevole al termine del periodo di detenzione raccomandato si è verificato per un investimento nel prodotto o nel parametro di riferimento idoneo tra luglio 2023 e agosto 2024.  
Lo scenario moderato al termine del periodo di detenzione raccomandato si è verificato per un investimento nel prodotto o nel parametro di riferimento idoneo tra luglio 2012 e luglio 2020.  
Lo scenario favorevole al termine del periodo di detenzione raccomandato si è verificato per un investimento nel prodotto o nel parametro di riferimento idoneo tra giugno 2016 e giugno 2024.
- Questo prodotto non è facilmente liquidabile. In caso di uscita dall'investimento prima del termine del periodo di detenzione raccomandato potrebbe essere necessario sostenere costi supplementari.
- Per la parte di premio investita in quote di OICR, non esiste un rendimento minimo garantito, pertanto potresti perdere l'intero investimento o parte di esso. Per la parte di premio eventualmente investita nella Gestione Separata, il rimborso minimo a cui si ha diritto è almeno del 100% del premio investito, al netto di eventuali costi di riscatto.

## Quali sono i costi?

Qualora la persona che vende questo prodotto o fornisce consulenza riguardo ad esso richieda un corrispettivo per questa attività, deve fornire informazioni su tale corrispettivo e illustrare l'impatto dello stesso sull'investimento nel corso del tempo.

### Andamento dei costi nel tempo

Le tabelle mostrano gli importi prelevati dall'investimento per coprire tutti i diversi tipi di costi. Tali importi dipendono dall'entità dell'investimento, dalla durata della detenzione del prodotto e dall'andamento del prodotto. Gli importi sono qui riportati a fini illustrativi e si basano su un importo esemplificativo dell'investimento e su diversi possibili periodi di investimento.

Si è ipotizzato quanto segue:

- Nel primo anno recupero dell'importo investito (rendimento annuo dello 0%). Per gli altri periodi di detenzione si è ipotizzato che il prodotto abbia la performance indicata nello scenario moderato
- Euro 10.000 di investimento

	In caso di riscatto dopo 1 anno	In caso di riscatto dopo 8 anni
Costi totali	€ 898	€ 4.138
Incidenza annuale dei costi (*)	9,0%	4,5% ogni anno

(\*) Dimostra come i costi riducano ogni anno il rendimento nel corso del periodo di detenzione. Ad esempio, se l'uscita avviene al termine del periodo di detenzione raccomandato, si prevede che il rendimento medio annuo sarà pari al 9,5% prima dei costi e al 5% al netto dei costi. Una parte dei costi può essere condivisa con la persona che vende il prodotto per coprire i servizi che fornisce.

## Composizione dei costi

Costi una tantum di ingresso o di uscita		Incidenza annuale dei costi in caso di riscatto dopo 8 anni
<b>Costi di ingresso</b>	Sono i costi da sostenere al momento della sottoscrizione del contratto. Per questo prodotto sono pari a 75€ per premi inferiori a 20.000€ (spesa di emissione) e vengono trattenuti dal premio versato. Questo è l'importo massimo che si paga, si potrebbe pagare di meno.	<b>0,1%</b>
<b>Costi di uscita</b>	Sono i costi da sostenere in caso di uscita dall'investimento. I costi di uscita sono indicati come 'N/A' nella colonna successiva in quanto non si applicano se il prodotto è conservato fino al periodo di detenzione raccomandato. In caso di riscatto prima del termine del periodo di detenzione raccomandato potrebbero essere applicate delle penalità di uscita.	<b>N/A</b>
Costi correnti registrati ogni anno		
<b>Commissioni di gestione e altri costi amministrativi o di esercizio</b>	Sono i costi annuali massimi applicati al valore dell'investimento, comprensivi dei costi delle opzioni di investimento sottostanti. Si tratta di una stima basata sui costi effettivi dell'ultimo anno.	<b>3,5%</b>
<b>Costi di transazione</b>	Si tratta di una stima dei costi per acquisto o vendita degli investimenti sottostanti le opzioni di investimento del prodotto. L'importo effettivo varierà a seconda dell'importo che viene acquistato e venduto.	<b>0,7%</b>
Oneri accessori sostenuti in determinate condizioni		
<b>Commissioni di performance</b>	Sono le commissioni di performance relative alle opzioni di investimento sottostanti il prodotto. L'importo effettivo varierà a seconda dell'andamento dell'investimento. La stima dei costi aggregati di cui sopra comprende la media degli ultimi 5 anni.	<b>0,0%</b>

## Altre informazioni rilevanti

Sul sito internet [www.zurich.it](http://www.zurich.it), nella pagina dedicata a Zurich MultiInvest Plus, è disponibile il documento 'Performance passate' in cui sono rese disponibili le informazioni sulla performance passata della presente opzione di investimento degli ultimi 10 anni, se disponibili.

## Prodotto: Zurich MultiInvest Plus

Di seguito vengono riportate le caratteristiche dell'opzione di investimento sottostante il prodotto in relazione a: obiettivi dell'investimento, investitori al dettaglio cui è destinata l'opzione di investimento, indicatore di rischio, scenari di performance, costi totali, incidenza annuale dei costi sul rendimento.

### Opzione di investimento: GS India Equity Ptf I Cap EUR

ISIN: LU1242773882

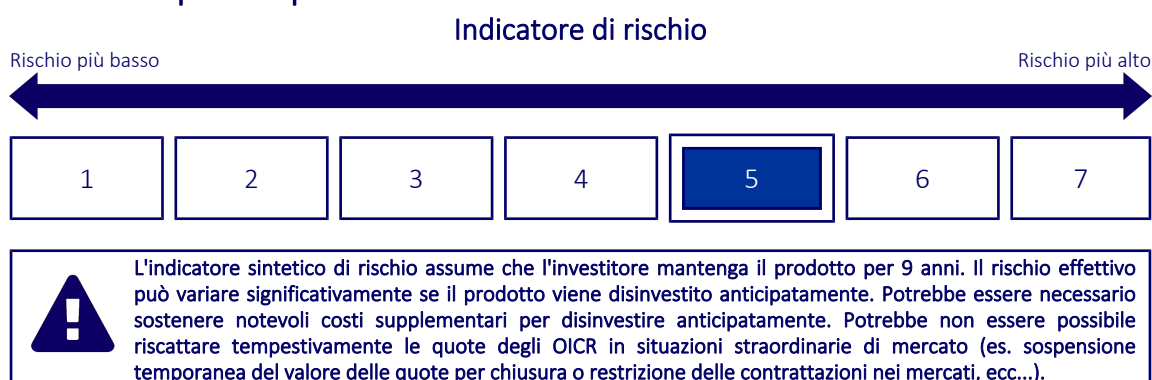
Codice Interno: 749

Data di realizzazione del documento: 17/10/2024

## Cos'è questa opzione d'investimento?

- **Obiettivi:** Il Comparto intende fornire una crescita del capitale a lungo termine. Il Comparto deterrà principalmente azioni o strumenti simili relativi a società indiane. Tali titoli sono azioni di società che hanno sede in India o vi realizzano la maggior parte degli utili o dei ricavi. Il Comparto può anche investire in società con sede in qualsiasi parte del mondo. Il Comparto non investirà più del 33% del suo patrimonio in obbligazioni emesse da enti societari o governativi, in titoli convertibili (titoli che possono essere convertiti in altri tipi di titoli), strumenti del mercato monetario e strumenti non correlati alle azioni. Il Comparto può utilizzare strumenti derivati ai fini di una gestione efficiente, per aiutare a gestire i rischi e a scopo d'investimento con l'obiettivo di incrementare il rendimento. Uno strumento derivato è un contratto stipulato tra due o più parti il cui valore dipende dall'aumento o dalla diminuzione di altre attività sottostanti.
- **Investitore al dettaglio a cui è destinata l'opzione di investimento:** Questa opzione di investimento è destinata a investitori con una buona conoscenza dei mercati finanziari e che sono disposti ad assumere un moderato rischio di perdita del capitale investito a fronte di possibili rendimenti significativi, detenendo l'investimento per almeno 9 anni (periodo di detenzione raccomandato).

## Quali sono i rischi e qual è il potenziale rendimento?



- L'indicatore sintetico di rischio è un'indicazione orientativa del livello di rischio dell'opzione di questo prodotto rispetto ad altri prodotti ed esprime la probabilità che il prodotto subisca una perdita a causa di movimenti del mercato o se Zurich Investment Life S.p.A. non è in grado di pagarti quanto dovuto.
- Questa opzione di investimento è stata classificata al livello 5 su 7, che è un livello di rischio medio-alto. Ciò significa che le perdite potenziali dovute alla performance futura del prodotto sono classificate nel livello medio-alto e che molto improbabile che le cattive condizioni di mercato influenzino la capacità di Zurich Investment Life S.p.A. di pagarti quanto dovuto.
- Per la parte di premio investita in quote di OICR, Zurich MultiInvest Plus non prevede alcuna forma di protezione della performance futura del mercato; pertanto potresti perdere l'intero investimento o parte di esso.

Per la parte di premio eventualmente investita nella Gestione Separata, il rimborso minimo a cui si ha diritto è almeno del 100% del premio investito. Qualsiasi importo superiore a quello indicato e qualsiasi rendimento aggiuntivo dipendono dalla performance futura del mercato e sono incerti. Tuttavia in caso di riscatto, per effetto dei costi applicati potresti ottenere un importo inferiore ai premi versati.

## Scenari di performance

Il possibile rimborso dipenderà dall'andamento futuro dei mercati, che è incerto e non può essere previsto con esattezza. Lo scenario sfavorevole, lo scenario moderato e lo scenario favorevole riportati sono illustrazioni basate sulla performance peggiore, la performance media e la performance migliore del prodotto o di un parametro di riferimento idoneo negli ultimi 14 anni. Nel futuro i mercati potrebbero avere un andamento molto diverso.

Periodo di detenzione raccomandato: 9 anni

Esempio di investimento: € 10.000

Premio assicurativo [€ 0]

		In caso di riscatto dopo 1 anno	In caso di riscatto dopo 9 anni
<b>Caso vita</b>			
<b>Minimo</b>	<b>Per la parte di Premio investita in quote di OICR non esiste un rendimento minimo garantito.</b>	-	-
<b>Stress</b>	<b>Possibile rimborso al netto dei costi</b>	€ 1.010	€ 240
	Rendimento medio annuo	-89,87%	-34,06%
<b>Sfavorevole</b>	<b>Possibile rimborso al netto dei costi</b>	€ 6.050	€ 9.610
	Rendimento medio annuo	-39,49%	-0,44%
<b>Moderato</b>	<b>Possibile rimborso al netto dei costi</b>	€ 9.910	€ 20.500
	Rendimento medio annuo	-0,89%	8,31%
<b>Favorevole</b>	<b>Possibile rimborso al netto dei costi</b>	€ 16.580	€ 30.930
	Rendimento medio annuo	65,80%	13,37%

#### Caso morte

##### Evento assicurato

<b>(decesso dell'Assicurato)</b>	<b>Possibile rimborso ai beneficiari al netto dei costi</b>	€ 11.300	€ 22.550
----------------------------------	---	----------	----------

- Le cifre riportate comprendono tutti i costi del prodotto in quanto tale, ma possono non comprendere tutti i costi da voi pagati al consulente o al distributore. Le cifre non tengono conto della vostra situazione fiscale personale, che può incidere anch'essa sull'importo del rimborso.
- Lo scenario di stress indica quale potrebbe essere l'importo rimborsato in circostanze di mercato estreme.
- Lo scenario sfavorevole al termine del periodo di detenzione raccomandato si è verificato per un investimento nel prodotto o nel parametro di riferimento idoneo tra marzo 2011 e marzo 2020.  
Lo scenario moderato al termine del periodo di detenzione raccomandato si è verificato per un investimento nel prodotto o nel parametro di riferimento idoneo tra settembre 2014 e settembre 2023.  
Lo scenario favorevole al termine del periodo di detenzione raccomandato si è verificato per un investimento nel prodotto o nel parametro di riferimento idoneo tra agosto 2013 e agosto 2022.
- Questo prodotto non è facilmente liquidabile. In caso di uscita dall'investimento prima del termine del periodo di detenzione raccomandato potrebbe essere necessario sostenere costi supplementari.
- Per la parte di premio investita in quote di OICR, non esiste un rendimento minimo garantito, pertanto potresti perdere l'intero investimento o parte di esso. Per la parte di premio eventualmente investita nella Gestione Separata, il rimborso minimo a cui si ha diritto è almeno del 100% del premio investito, al netto di eventuali costi di riscatto.

## Quali sono i costi?

Qualora la persona che vende questo prodotto o fornisce consulenza riguardo ad esso richieda un corrispettivo per questa attività, deve fornire informazioni su tale corrispettivo e illustrare l'impatto dello stesso sull'investimento nel corso del tempo.

### Andamento dei costi nel tempo

Le tabelle mostrano gli importi prelevati dall'investimento per coprire tutti i diversi tipi di costi. Tali importi dipendono dall'entità dell'investimento, dalla durata della detenzione del prodotto e dall'andamento del prodotto. Gli importi sono qui riportati a fini illustrativi e si basano su un importo esemplificativo dell'investimento e su diversi possibili periodi di investimento.

Si è ipotizzato quanto segue:

- Nel primo anno recupero dell'importo investito (rendimento annuo dello 0%). Per gli altri periodi di detenzione si è ipotizzato che il prodotto abbia la performance indicata nello scenario moderato
- Euro 10.000 di investimento

	In caso di riscatto dopo 1 anno	In caso di riscatto dopo 9 anni
<b>Costi totali</b>	€ 895	€ 5.258
<b>Incidenza annuale dei costi (*)</b>	9,0%	4,3% ogni anno

(\*) Dimostra come i costi riducano ogni anno il rendimento nel corso del periodo di detenzione. Ad esempio, se l'uscita avviene al termine del periodo di detenzione raccomandato, si prevede che il rendimento medio annuo sarà pari al 12,6% prima dei costi e al 8,3% al netto dei costi. Una parte dei costi può essere condivisa con la persona che vende il prodotto per coprire i servizi che fornisce.

## Composizione dei costi

Costi una tantum di ingresso o di uscita		Incidenza annuale dei costi in caso di riscatto dopo 9 anni
<b>Costi di ingresso</b>	Sono i costi da sostenere al momento della sottoscrizione del contratto. Per questo prodotto sono pari a 75€ per premi inferiori a 20.000€ (spesa di emissione) e vengono trattenuti dal premio versato. Questo è l'importo massimo che si paga, si potrebbe pagare di meno.	<b>0,1%</b>
<b>Costi di uscita</b>	Sono i costi da sostenere in caso di uscita dall'investimento. I costi di uscita sono indicati come 'N/A' nella colonna successiva in quanto non si applicano se il prodotto è conservato fino al periodo di detenzione raccomandato. In caso di riscatto prima del termine del periodo di detenzione raccomandato potrebbero essere applicate delle penalità di uscita.	<b>N/A</b>
Costi correnti registrati ogni anno		
<b>Commissioni di gestione e altri costi amministrativi o di esercizio</b>	Sono i costi annuali massimi applicati al valore dell'investimento, comprensivi dei costi delle opzioni di investimento sottostanti. Si tratta di una stima basata sui costi effettivi dell'ultimo anno.	<b>3,6%</b>
<b>Costi di transazione</b>	Si tratta di una stima dei costi per acquisto o vendita degli investimenti sottostanti le opzioni di investimento del prodotto. L'importo effettivo varierà a seconda dell'importo che viene acquistato e venduto.	<b>0,5%</b>
Oneri accessori sostenuti in determinate condizioni		
<b>Commissioni di performance</b>	Sono le commissioni di performance relative alle opzioni di investimento sottostanti il prodotto. L'importo effettivo varierà a seconda dell'andamento dell'investimento. La stima dei costi aggregati di cui sopra comprende la media degli ultimi 5 anni.	<b>0,0%</b>

## Altre informazioni rilevanti

Sul sito internet [www.zurich.it](http://www.zurich.it), nella pagina dedicata a Zurich MultiInvest Plus, è disponibile il documento 'Performance passate' in cui sono rese disponibili le informazioni sulla performance passata della presente opzione di investimento degli ultimi 10 anni, se disponibili.

## Prodotto: Zurich MultiInvest Plus

Di seguito vengono riportate le caratteristiche dell'opzione di investimento sottostante il prodotto in relazione a: obiettivi dell'investimento, investitori al dettaglio cui è destinata l'opzione di investimento, indicatore di rischio, scenari di performance, costi totali, incidenza annuale dei costi sul rendimento.

### Opzione di investimento: GS US CORE Equity Ptf I Snap Cap EUR Hdg

ISIN: LU1759635375

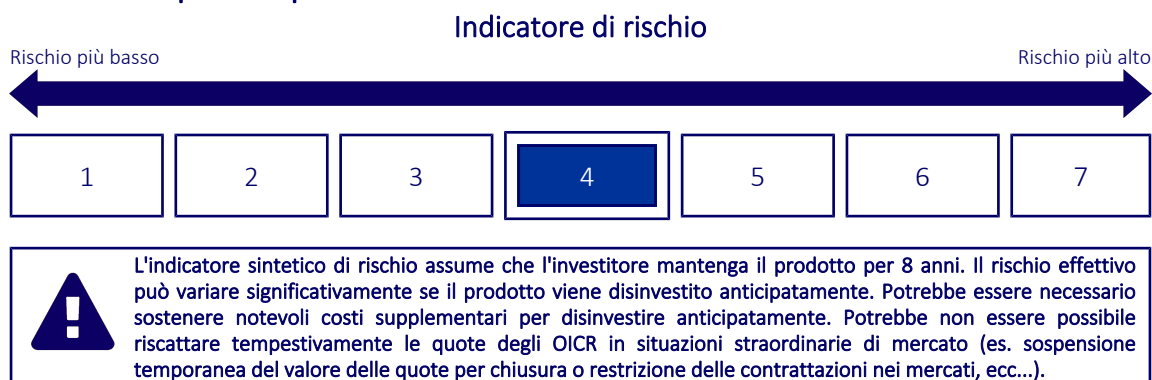
Codice Interno: 773

Data di realizzazione del documento: 17/10/2024

## Cos'è questa opzione d'investimento?

- Obiettivi:** Il Comparto intende fornire una crescita del capitale a lungo termine. Il Comparto deterra' principalmente azioni o strumenti simili relativi a società' statunitensi. Tali società' hanno sede o generano una quota predominante dei loro utili o ricavi negli Stati Uniti. Il Comparto può' anche investire in società' con sede in qualsiasi parte del mondo. Il Comparto utilizza la strategia CORE, un modello proprietario multi-fattoriale sviluppato da Goldman Sachs che mira a prevedere i rendimenti sui titoli. Il Comparto non investirà' più' del 33% del suo patrimonio in obbligazioni emesse da enti societari o governativi, in titoli convertibili (titoli che possono essere convertiti in altri tipi di titoli), strumenti del mercato monetario e strumenti non correlati alle azioni. Il Comparto può' utilizzare strumenti derivati ai fini di una gestione efficiente, per aiutare a gestire i rischi e a scopo d'investimento con l'obiettivo di incrementare il rendimento. Uno strumento derivato è' un contratto stipulato tra due o più' parti il cui valore dipende dall'aumento o dalla diminuzione di altre attività' sottostanti. Il termine 'CORE' è' un marchio di servizio registrato di Goldman Sachs & Co.
- Investitore al dettaglio a cui è destinata l'opzione di investimento:** Questa opzione di investimento è destinata a investitori con una buona conoscenza dei mercati finanziari e che sono disposti ad assumere un possibile rischio di perdita del capitale investito a fronte di potenziali rendimenti moderati, detenendo l'investimento per almeno 8 anni (periodo di detenzione raccomandato).

## Quali sono i rischi e qual è il potenziale rendimento?



- L'indicatore sintetico di rischio è un'indicazione orientativa del livello di rischio dell'opzione di questo prodotto rispetto ad altri prodotti ed esprime la probabilità che il prodotto subisca una perdita a causa di movimenti del mercato o se Zurich Investment Life S.p.A. non è in grado di pagarti quanto dovuto.
- Questa opzione di investimento è stata classificata al livello 4 su 7, che è un livello di rischio medio. Ciò significa che le perdite potenziali dovute alla performance futura del prodotto sono classificate nel livello medio e che molto improbabile che le cattive condizioni di mercato influenzino la capacità di Zurich Investment Life S.p.A. di pagarti quanto dovuto.
- Per la parte di premio investita in quote di OICR, Zurich MultiInvest Plus non prevede alcuna forma di protezione della performance futura del mercato; pertanto potresti perdere l'intero investimento o parte di esso.  
Per la parte di premio eventualmente investita nella Gestione Separata, il rimborso minimo a cui si ha diritto è almeno del 100% del premio investito. Qualsiasi importo superiore a quello indicato e qualsiasi rendimento aggiuntivo dipendono dalla performance futura del mercato e sono incerti. Tuttavia in caso di riscatto, per effetto dei costi applicati potresti ottenere un importo inferiore ai premi versati.

## Scenari di performance

Il possibile rimborso dipenderà dall'andamento futuro dei mercati, che è incerto e non può essere previsto con esattezza. Lo scenario sfavorevole, lo scenario moderato e lo scenario favorevole riportati sono illustrazioni basate sulla performance peggiore, la performance media e la performance migliore del prodotto o di un parametro di riferimento idoneo negli ultimi 13 anni. Nel futuro i mercati potrebbero avere un andamento molto diverso.



Periodo di detenzione raccomandato: 8 anni

Esempio di investimento: € 10.000

Premio assicurativo [€ 0]

		In caso di riscatto dopo 1 anno	In caso di riscatto dopo 8 anni
<b>Caso vita</b>			
Minimo	Per la parte di Premio investita in quote di OICR non esiste un rendimento minimo garantito.	-	-
Stress	Possibile rimborso al netto dei costi	€ 2.120	€ 790
	Rendimento medio annuo	-78,81%	-27,16%
Sfavorevole	Possibile rimborso al netto dei costi	€ 7.200	€ 9.080
	Rendimento medio annuo	-28,02%	-1,20%
Moderato	Possibile rimborso al netto dei costi	€ 10.370	€ 15.670
	Rendimento medio annuo	3,72%	5,78%
Favorevole	Possibile rimborso al netto dei costi	€ 14.260	€ 18.220
	Rendimento medio annuo	42,58%	7,79%

#### Caso morte

##### Evento assicurato

(decesso dell'Assicurato)	Possibile rimborso ai beneficiari al netto dei costi	€ 11.820	€ 17.240
---------------------------	--	----------	----------

- Le cifre riportate comprendono tutti i costi del prodotto in quanto tale, ma possono non comprendere tutti i costi da voi pagati al consulente o al distributore. Le cifre non tengono conto della vostra situazione fiscale personale, che può incidere anch'essa sull'importo del rimborso.
- Lo scenario di stress indica quale potrebbe essere l'importo rimborsato in circostanze di mercato estreme.
- Lo scenario sfavorevole al termine del periodo di detenzione raccomandato si è verificato per un investimento nel prodotto o nel parametro di riferimento idoneo tra dicembre 2021 e agosto 2024.  
Lo scenario moderato al termine del periodo di detenzione raccomandato si è verificato per un investimento nel prodotto o nel parametro di riferimento idoneo tra ottobre 2011 e ottobre 2019.  
Lo scenario favorevole al termine del periodo di detenzione raccomandato si è verificato per un investimento nel prodotto o nel parametro di riferimento idoneo tra giugno 2016 e giugno 2024.
- Questo prodotto non è facilmente liquidabile. In caso di uscita dall'investimento prima del termine del periodo di detenzione raccomandato potrebbe essere necessario sostenere costi supplementari.
- Per la parte di premio investita in quote di OICR, non esiste un rendimento minimo garantito, pertanto potresti perdere l'intero investimento o parte di esso. Per la parte di premio eventualmente investita nella Gestione Separata, il rimborso minimo a cui si ha diritto è almeno del 100% del premio investito, al netto di eventuali costi di riscatto.

## Quali sono i costi?

Qualora la persona che vende questo prodotto o fornisce consulenza riguardo ad esso richieda un corrispettivo per questa attività, deve fornire informazioni su tale corrispettivo e illustrare l'impatto dello stesso sull'investimento nel corso del tempo.

### Andamento dei costi nel tempo

Le tabelle mostrano gli importi prelevati dall'investimento per coprire tutti i diversi tipi di costi. Tali importi dipendono dall'entità dell'investimento, dalla durata della detenzione del prodotto e dall'andamento del prodotto. Gli importi sono qui riportati a fini illustrativi e si basano su un importo esemplificativo dell'investimento e su diversi possibili periodi di investimento.

Si è ipotizzato quanto segue:

- Nel primo anno recupero dell'importo investito (rendimento annuo dello 0%). Per gli altri periodi di detenzione si è ipotizzato che il prodotto abbia la performance indicata nello scenario moderato
- Euro 10.000 di investimento

	In caso di riscatto dopo 1 anno	In caso di riscatto dopo 8 anni
Costi totali	€ 845	€ 3.669
Incidenza annuale dei costi (*)	8,5%	3,9% ogni anno

(\*) Dimostra come i costi riducano ogni anno il rendimento nel corso del periodo di detenzione. Ad esempio, se l'uscita avviene al termine del periodo di detenzione raccomandato, si prevede che il rendimento medio annuo sarà pari al 9,7% prima dei costi e al 5,8% al netto dei costi. Una parte dei costi può essere condivisa con la persona che vende il prodotto per coprire i servizi che fornisce.

## Composizione dei costi

Costi una tantum di ingresso o di uscita		Incidenza annuale dei costi in caso di riscatto dopo 8 anni
<b>Costi di ingresso</b>	Sono i costi da sostenere al momento della sottoscrizione del contratto. Per questo prodotto sono pari a 75€ per premi inferiori a 20.000€ (spesa di emissione) e vengono trattenuti dal premio versato. Questo è l'importo massimo che si paga, si potrebbe pagare di meno.	<b>0,1%</b>
<b>Costi di uscita</b>	Sono i costi da sostenere in caso di uscita dall'investimento. I costi di uscita sono indicati come 'N/A' nella colonna successiva in quanto non si applicano se il prodotto è conservato fino al periodo di detenzione raccomandato. In caso di riscatto prima del termine del periodo di detenzione raccomandato potrebbero essere applicate delle penalità di uscita.	<b>N/A</b>
Costi correnti registrati ogni anno		
<b>Commissioni di gestione e altri costi amministrativi o di esercizio</b>	Sono i costi annuali massimi applicati al valore dell'investimento, comprensivi dei costi delle opzioni di investimento sottostanti. Si tratta di una stima basata sui costi effettivi dell'ultimo anno.	<b>3,2%</b>
<b>Costi di transazione</b>	Si tratta di una stima dei costi per acquisto o vendita degli investimenti sottostanti le opzioni di investimento del prodotto. L'importo effettivo varierà a seconda dell'importo che viene acquistato e venduto.	<b>0,4%</b>
Oneri accessori sostenuti in determinate condizioni		
<b>Commissioni di performance</b>	Sono le commissioni di performance relative alle opzioni di investimento sottostanti il prodotto. L'importo effettivo varierà a seconda dell'andamento dell'investimento. La stima dei costi aggregati di cui sopra comprende la media degli ultimi 5 anni.	<b>0,0%</b>

## Altre informazioni rilevanti

Sul sito internet [www.zurich.it](http://www.zurich.it), nella pagina dedicata a Zurich MultiInvest Plus, è disponibile il documento 'Performance passate' in cui sono rese disponibili le informazioni sulla performance passata della presente opzione di investimento degli ultimi 10 anni, se disponibili.

## Prodotto: Zurich MultiInvest Plus

Di seguito vengono riportate le caratteristiche dell'opzione di investimento sottostante il prodotto in relazione a: obiettivi dell'investimento, investitori al dettaglio cui è destinata l'opzione di investimento, indicatore di rischio, scenari di performance, costi totali, incidenza annuale dei costi sul rendimento.

### Opzione di investimento: GS US Mort. Backed Securities Ptf I Cap EUR Hdg

ISIN: LU0280851253

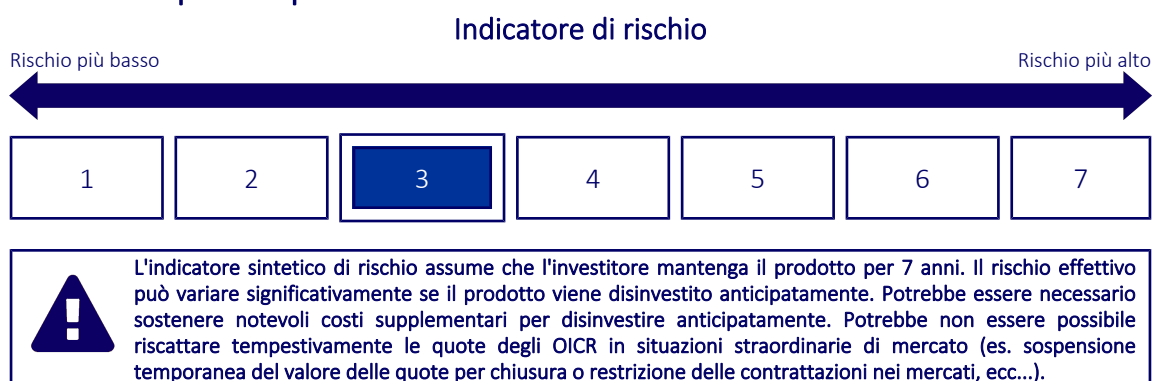
Codice Interno: 775

Data di realizzazione del documento: 17/10/2024

## Cos'è questa opzione d'investimento?

- Obiettivi:** Il Comparto intende fornire reddito e crescita del capitale a lungo termine. Il Comparto investirà principalmente in titoli garantiti da ipoteche e attività degli Stati Uniti. Il Comparto non investirà più del 33% del patrimonio in altri titoli e strumenti. Inoltre, non investirà più del 25% in titoli convertibili (titoli che possono essere convertiti in altri tipi di titoli). In determinate circostanze, il Comparto può detenere partecipazioni limitate in azioni e strumenti analoghi. Il Comparto promuove caratteristiche ambientali e/o sociali, tuttavia, non si impegna a fare investimenti sostenibili. Nell'ambito del processo d'investimento, il Consulente per gli investimenti adotterà un approccio ESG multi-strategy, che può consistere nell'applicazione di filtri di esclusione e nell'integrazione di fattori ESG e tradizionali. Il Comparto utilizza strumenti derivati come parte della politica d'investimento adottata per ottenere un'esposizione a tassi d'interesse, credito e/o valute al fine di aumentare il rendimento, creare una leva e come copertura contro certi rischi. Una parte significativa dell'esposizione del Comparto può essere generata attraverso l'uso di strumenti derivati. Uno strumento derivato è un contratto stipulato tra due o più parti il cui valore dipende dall'aumento o dalla diminuzione dell'attività sottostante.
- Investitore al dettaglio a cui è destinata l'opzione di investimento:** Questa opzione di investimento è destinata a investitori con una buona conoscenza dei mercati finanziari e che vogliono assumere bassi rischi di perdita del capitale investito a fronte di rendimenti contenuti, detenendo l'investimento per almeno 7 anni (periodo di detenzione raccomandato).

## Quali sono i rischi e qual è il potenziale rendimento?



- L'indicatore sintetico di rischio è un'indicazione orientativa del livello di rischio dell'opzione di questo prodotto rispetto ad altri prodotti ed esprime la probabilità che il prodotto subisca una perdita a causa di movimenti del mercato o se Zurich Investment Life S.p.A. non è in grado di pagarti quanto dovuto.
- Questa opzione di investimento è stata classificata al livello 3 su 7, che è un livello di rischio medio-basso. Ciò significa che le perdite potenziali dovute alla performance futura del prodotto sono classificate nel livello medio-basso e che molto improbabile che le cattive condizioni di mercato influenzino la capacità di Zurich Investment Life S.p.A. di pagarti quanto dovuto.
- Per la parte di premio investita in quote di OICR, Zurich MultiInvest Plus non prevede alcuna forma di protezione della performance futura del mercato; pertanto potresti perdere l'intero investimento o parte di esso.  
Per la parte di premio eventualmente investita nella Gestione Separata, il rimborso minimo a cui si ha diritto è almeno del 100% del premio investito. Qualsiasi importo superiore a quello indicato e qualsiasi rendimento aggiuntivo dipendono dalla performance futura del mercato e sono incerti. Tuttavia in caso di riscatto, per effetto dei costi applicati potresti ottenere un importo inferiore ai premi versati.

## Scenari di performance

Il possibile rimborso dipenderà dall'andamento futuro dei mercati, che è incerto e non può essere previsto con esattezza. Lo scenario sfavorevole, lo scenario moderato e lo scenario favorevole riportati sono illustrazioni basate sulla performance peggiore, la performance media e la performance migliore del prodotto o di un parametro di riferimento idoneo negli ultimi 12 anni. Nel futuro i mercati potrebbero avere un andamento molto diverso.

Periodo di detenzione raccomandato: 7 anni

Esempio di investimento: € 10.000

Premio assicurativo [€ 0]

		In caso di riscatto dopo 1 anno	In caso di riscatto dopo 7 anni
<b>Caso vita</b>			
<b>Minimo</b>	<b>Per la parte di Premio investita in quote di OICR non esiste un rendimento minimo garantito.</b>	-	-
<b>Stress</b>	<b>Possibile rimborso al netto dei costi</b>	€ 7.120	€ 5.180
	Rendimento medio annuo	-28,83%	-8,97%
<b>Sfavorevole</b>	<b>Possibile rimborso al netto dei costi</b>	€ 7.740	€ 6.650
	Rendimento medio annuo	-22,63%	-5,65%
<b>Moderato</b>	<b>Possibile rimborso al netto dei costi</b>	€ 9.330	€ 8.370
	Rendimento medio annuo	-6,70%	-2,52%
<b>Favorevole</b>	<b>Possibile rimborso al netto dei costi</b>	€ 9.890	€ 9.390
	Rendimento medio annuo	-1,15%	-0,90%

#### Caso morte

##### Evento assicurato

<b>(decesso dell'Assicurato)</b>	<b>Possibile rimborso ai beneficiari al netto dei costi</b>	€ 10.640	€ 9.200
----------------------------------	---	----------	---------

- Le cifre riportate comprendono tutti i costi del prodotto in quanto tale, ma possono non comprendere tutti i costi da voi pagati al consulente o al distributore. Le cifre non tengono conto della vostra situazione fiscale personale, che può incidere anch'essa sull'importo del rimborso.
- Lo scenario di stress indica quale potrebbe essere l'importo rimborsato in circostanze di mercato estreme.
- Lo scenario sfavorevole al termine del periodo di detenzione raccomandato si è verificato per un investimento nel prodotto o nel parametro di riferimento idoneo tra ottobre 2016 e ottobre 2023.  
Lo scenario moderato al termine del periodo di detenzione raccomandato si è verificato per un investimento nel prodotto o nel parametro di riferimento idoneo tra febbraio 2015 e febbraio 2022.  
Lo scenario favorevole al termine del periodo di detenzione raccomandato si è verificato per un investimento nel prodotto o nel parametro di riferimento idoneo tra agosto 2013 e agosto 2020.
- Questo prodotto non è facilmente liquidabile. In caso di uscita dall'investimento prima del termine del periodo di detenzione raccomandato potrebbe essere necessario sostenere costi supplementari.
- Per la parte di premio investita in quote di OICR, non esiste un rendimento minimo garantito, pertanto potresti perdere l'intero investimento o parte di esso. Per la parte di premio eventualmente investita nella Gestione Separata, il rimborso minimo a cui si ha diritto è almeno del 100% del premio investito, al netto di eventuali costi di riscatto.

## Quali sono i costi?

Qualora la persona che vende questo prodotto o fornisce consulenza riguardo ad esso richieda un corrispettivo per questa attività, deve fornire informazioni su tale corrispettivo e illustrare l'impatto dello stesso sull'investimento nel corso del tempo.

### Andamento dei costi nel tempo

Le tabelle mostrano gli importi prelevati dall'investimento per coprire tutti i diversi tipi di costi. Tali importi dipendono dall'entità dell'investimento, dalla durata della detenzione del prodotto e dall'andamento del prodotto. Gli importi sono qui riportati a fini illustrativi e si basano su un importo esemplificativo dell'investimento e su diversi possibili periodi di investimento.

Si è ipotizzato quanto segue:

- Nel primo anno recupero dell'importo investito (rendimento annuo dello 0%). Per gli altri periodi di detenzione si è ipotizzato che il prodotto abbia la performance indicata nello scenario moderato
- Euro 10.000 di investimento

	In caso di riscatto dopo 1 anno	In caso di riscatto dopo 7 anni
<b>Costi totali</b>	€ 800	€ 2.167
<b>Incidenza annuale dei costi (*)</b>	8,1%	3,3% ogni anno

(\*) Dimostra come i costi riducano ogni anno il rendimento nel corso del periodo di detenzione. Ad esempio, se l'uscita avviene al termine del periodo di detenzione raccomandato, si prevede che il rendimento medio annuo sarà pari al 0,8% prima dei costi e al -2,5% al netto dei costi. Una parte dei costi può essere condivisa con la persona che vende il prodotto per coprire i servizi che fornisce.

## Composizione dei costi

Costi una tantum di ingresso o di uscita		Incidenza annuale dei costi in caso di riscatto dopo 7 anni
<b>Costi di ingresso</b>	Sono i costi da sostenere al momento della sottoscrizione del contratto. Per questo prodotto sono pari a 75€ per premi inferiori a 20.000€ (spesa di emissione) e vengono trattenuti dal premio versato. Questo è l'importo massimo che si paga, si potrebbe pagare di meno.	<b>0,1%</b>
<b>Costi di uscita</b>	Sono i costi da sostenere in caso di uscita dall'investimento. I costi di uscita sono indicati come 'N/A' nella colonna successiva in quanto non si applicano se il prodotto è conservato fino al periodo di detenzione raccomandato. In caso di riscatto prima del termine del periodo di detenzione raccomandato potrebbero essere applicate delle penalità di uscita.	<b>N/A</b>
Costi correnti registrati ogni anno		
<b>Commissioni di gestione e altri costi amministrativi o di esercizio</b>	Sono i costi annuali massimi applicati al valore dell'investimento, comprensivi dei costi delle opzioni di investimento sottostanti. Si tratta di una stima basata sui costi effettivi dell'ultimo anno.	<b>3,1%</b>
<b>Costi di transazione</b>	Si tratta di una stima dei costi per acquisto o vendita degli investimenti sottostanti le opzioni di investimento del prodotto. L'importo effettivo varierà a seconda dell'importo che viene acquistato e venduto.	<b>0,0%</b>
Oneri accessori sostenuti in determinate condizioni		
<b>Commissioni di performance</b>	Sono le commissioni di performance relative alle opzioni di investimento sottostanti il prodotto. L'importo effettivo varierà a seconda dell'andamento dell'investimento. La stima dei costi aggregati di cui sopra comprende la media degli ultimi 5 anni.	<b>0,0%</b>

## Altre informazioni rilevanti

Sul sito internet [www.zurich.it](http://www.zurich.it), nella pagina dedicata a Zurich MultiInvest Plus, è disponibile il documento 'Performance passate' in cui sono rese disponibili le informazioni sulla performance passata della presente opzione di investimento degli ultimi 10 anni, se disponibili.

## Prodotto: Zurich MultiInvest Plus

Di seguito vengono riportate le caratteristiche dell'opzione di investimento sottostante il prodotto in relazione a: obiettivi dell'investimento, investitori al dettaglio cui è destinata l'opzione di investimento, indicatore di rischio, scenari di performance, costi totali, incidenza annuale dei costi sul rendimento.

### Opzione di investimento: GS US Small Cap Equity Ptf R Cap EUR Hdg

ISIN: LU1829251286

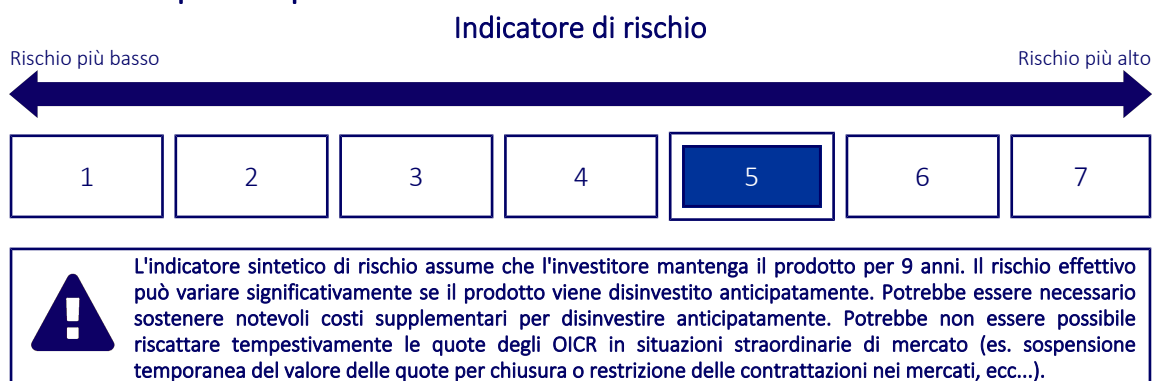
Codice Interno: 774

Data di realizzazione del documento: 17/10/2024

## Cos'è questa opzione d'investimento?

- **Obiettivi:** Il Comparto intende fornire una crescita del capitale a lungo termine. Il Comparto deterrà principalmente azioni o strumenti analoghi relativi a società statunitensi che hanno una capitalizzazione di mercato inferiore a quella della società con la più grande capitalizzazione di mercato nel Russell 2000 Index al momento dell'investimento. Tali società hanno sede o generano una quota predominante dei loro utili o ricavi negli Stati Uniti. Il Comparto non investirà più del 33% del suo patrimonio in azioni o strumenti analoghi di altre società od obbligazioni emesse da enti societari o governativi, in titoli convertibili (titoli che possono essere convertiti in altri tipi di titoli), strumenti del mercato monetario e strumenti non correlati alle azioni. Il Comparto può utilizzare strumenti derivati ai fini di una gestione efficiente, per aiutare a gestire i rischi e a scopo d'investimento con l'obiettivo di incrementare il rendimento. Uno strumento derivato è un contratto stipulato tra due o più parti il cui valore dipende dall'aumento o dalla diminuzione di altre attività sottostanti.
- **Investitore al dettaglio a cui è destinata l'opzione di investimento:** Questa opzione di investimento è destinata a investitori con una buona conoscenza dei mercati finanziari e che sono disposti ad assumere un moderato rischio di perdita del capitale investito a fronte di possibili rendimenti significativi, detenendo l'investimento per almeno 9 anni (periodo di detenzione raccomandato).

## Quali sono i rischi e qual è il potenziale rendimento?



- L'indicatore sintetico di rischio è un'indicazione orientativa del livello di rischio dell'opzione di questo prodotto rispetto ad altri prodotti ed esprime la probabilità che il prodotto subisca una perdita a causa di movimenti del mercato o se Zurich Investment Life S.p.A. non è in grado di pagarti quanto dovuto.
- Questa opzione di investimento è stata classificata al livello 5 su 7, che è un livello di rischio medio-alto. Ciò significa che le perdite potenziali dovute alla performance futura del prodotto sono classificate nel livello medio-alto e che molto improbabile che le cattive condizioni di mercato influenzino la capacità di Zurich Investment Life S.p.A. di pagarti quanto dovuto.
- Per la parte di premio investita in quote di OICR, Zurich MultiInvest Plus non prevede alcuna forma di protezione della performance futura del mercato; pertanto potresti perdere l'intero investimento o parte di esso.  
Per la parte di premio eventualmente investita nella Gestione Separata, il rimborso minimo a cui si ha diritto è almeno del 100% del premio investito. Qualsiasi importo superiore a quello indicato e qualsiasi rendimento aggiuntivo dipendono dalla performance futura del mercato e sono incerti. Tuttavia in caso di riscatto, per effetto dei costi applicati potresti ottenere un importo inferiore ai premi versati.

## Scenari di performance

Il possibile rimborso dipenderà dall'andamento futuro dei mercati, che è incerto e non può essere previsto con esattezza. Lo scenario sfavorevole, lo scenario moderato e lo scenario favorevole riportati sono illustrazioni basate sulla performance peggiore, la performance media e la performance migliore del prodotto o di un parametro di riferimento idoneo negli ultimi 14 anni. Nel futuro i mercati potrebbero avere un andamento molto diverso.

Periodo di detenzione raccomandato: 9 anni

Esempio di investimento: € 10.000

Premio assicurativo [€ 0]

		In caso di riscatto dopo 1 anno	In caso di riscatto dopo 9 anni
<b>Caso vita</b>			
<b>Minimo</b>	<b>Per la parte di Premio investita in quote di OICR non esiste un rendimento minimo garantito.</b>	-	-
<b>Stress</b>	<b>Possibile rimborso al netto dei costi</b>	€ 1.440	€ 360
	Rendimento medio annuo	-85,64%	-30,87%
<b>Sfavorevole</b>	<b>Possibile rimborso al netto dei costi</b>	€ 7.080	€ 8.260
	Rendimento medio annuo	-29,18%	-2,11%
<b>Moderato</b>	<b>Possibile rimborso al netto dei costi</b>	€ 10.150	€ 14.210
	Rendimento medio annuo	1,53%	3,98%
<b>Favorevole</b>	<b>Possibile rimborso al netto dei costi</b>	€ 16.500	€ 20.300
	Rendimento medio annuo	65,02%	8,18%

#### Caso morte

##### Evento assicurato

<b>(decesso dell'Assicurato)</b>	<b>Possibile rimborso ai beneficiari al netto dei costi</b>	€ 11.570	€ 15.630
----------------------------------	---	----------	----------

- Le cifre riportate comprendono tutti i costi del prodotto in quanto tale, ma possono non comprendere tutti i costi da voi pagati al consulente o al distributore. Le cifre non tengono conto della vostra situazione fiscale personale, che può incidere anch'essa sull'importo del rimborso.
- Lo scenario di stress indica quale potrebbe essere l'importo rimborsato in circostanze di mercato estreme.
- Lo scenario sfavorevole al termine del periodo di detenzione raccomandato si è verificato per un investimento nel prodotto o nel parametro di riferimento idoneo tra dicembre 2021 e agosto 2024.  
Lo scenario moderato al termine del periodo di detenzione raccomandato si è verificato per un investimento nel prodotto o nel parametro di riferimento idoneo tra agosto 2013 e agosto 2022.  
Lo scenario favorevole al termine del periodo di detenzione raccomandato si è verificato per un investimento nel prodotto o nel parametro di riferimento idoneo tra maggio 2012 e maggio 2021.
- Questo prodotto non è facilmente liquidabile. In caso di uscita dall'investimento prima del termine del periodo di detenzione raccomandato potrebbe essere necessario sostenere costi supplementari.
- Per la parte di premio investita in quote di OICR, non esiste un rendimento minimo garantito, pertanto potresti perdere l'intero investimento o parte di esso. Per la parte di premio eventualmente investita nella Gestione Separata, il rimborso minimo a cui si ha diritto è almeno del 100% del premio investito, al netto di eventuali costi di riscatto.

## Quali sono i costi?

Qualora la persona che vende questo prodotto o fornisce consulenza riguardo ad esso richieda un corrispettivo per questa attività, deve fornire informazioni su tale corrispettivo e illustrare l'impatto dello stesso sull'investimento nel corso del tempo.

### Andamento dei costi nel tempo

Le tabelle mostrano gli importi prelevati dall'investimento per coprire tutti i diversi tipi di costi. Tali importi dipendono dall'entità dell'investimento, dalla durata della detenzione del prodotto e dall'andamento del prodotto. Gli importi sono qui riportati a fini illustrativi e si basano su un importo esemplificativo dell'investimento e su diversi possibili periodi di investimento.

Si è ipotizzato quanto segue:

- Nel primo anno recupero dell'importo investito (rendimento annuo dello 0%). Per gli altri periodi di detenzione si è ipotizzato che il prodotto abbia la performance indicata nello scenario moderato
- Euro 10.000 di investimento

	In caso di riscatto dopo 1 anno	In caso di riscatto dopo 9 anni
<b>Costi totali</b>	€ 890	€ 4.525
<b>Incidenza annuale dei costi (*)</b>	9,0%	4,4% ogni anno

(\*) Dimostra come i costi riducano ogni anno il rendimento nel corso del periodo di detenzione. Ad esempio, se l'uscita avviene al termine del periodo di detenzione raccomandato, si prevede che il rendimento medio annuo sarà pari al 8,4% prima dei costi e al 4% al netto dei costi. Una parte dei costi può essere condivisa con la persona che vende il prodotto per coprire i servizi che fornisce.

## Composizione dei costi

Costi una tantum di ingresso o di uscita		Incidenza annuale dei costi in caso di riscatto dopo 9 anni
<b>Costi di ingresso</b>	Sono i costi da sostenere al momento della sottoscrizione del contratto. Per questo prodotto sono pari a 75€ per premi inferiori a 20.000€ (spesa di emissione) e vengono trattenuti dal premio versato. Questo è l'importo massimo che si paga, si potrebbe pagare di meno.	<b>0,1%</b>
<b>Costi di uscita</b>	Sono i costi da sostenere in caso di uscita dall'investimento. I costi di uscita sono indicati come 'N/A' nella colonna successiva in quanto non si applicano se il prodotto è conservato fino al periodo di detenzione raccomandato. In caso di riscatto prima del termine del periodo di detenzione raccomandato potrebbero essere applicate delle penalità di uscita.	<b>N/A</b>
Costi correnti registrati ogni anno		
<b>Commissioni di gestione e altri costi amministrativi o di esercizio</b>	Sono i costi annuali massimi applicati al valore dell'investimento, comprensivi dei costi delle opzioni di investimento sottostanti. Si tratta di una stima basata sui costi effettivi dell'ultimo anno.	<b>3,8%</b>
<b>Costi di transazione</b>	Si tratta di una stima dei costi per acquisto o vendita degli investimenti sottostanti le opzioni di investimento del prodotto. L'importo effettivo varierà a seconda dell'importo che viene acquistato e venduto.	<b>0,3%</b>
Oneri accessori sostenuti in determinate condizioni		
<b>Commissioni di performance</b>	Sono le commissioni di performance relative alle opzioni di investimento sottostanti il prodotto. L'importo effettivo varierà a seconda dell'andamento dell'investimento. La stima dei costi aggregati di cui sopra comprende la media degli ultimi 5 anni.	<b>0,0%</b>

## Altre informazioni rilevanti

Sul sito internet [www.zurich.it](http://www.zurich.it), nella pagina dedicata a Zurich MultiInvest Plus, è disponibile il documento 'Performance passate' in cui sono rese disponibili le informazioni sulla performance passata della presente opzione di investimento degli ultimi 10 anni, se disponibili.



## Prodotto: Zurich MultiInvest Plus

Di seguito vengono riportate le caratteristiche dell'opzione di investimento sottostante il prodotto in relazione a: obiettivi dell'investimento, investitori al dettaglio cui è destinata l'opzione di investimento, indicatore di rischio, scenari di performance, costi totali, incidenza annuale dei costi sul rendimento.

### Opzione di investimento: iShares Euro Government Bond Index D2 Cap EUR

ISIN: LU0839964631

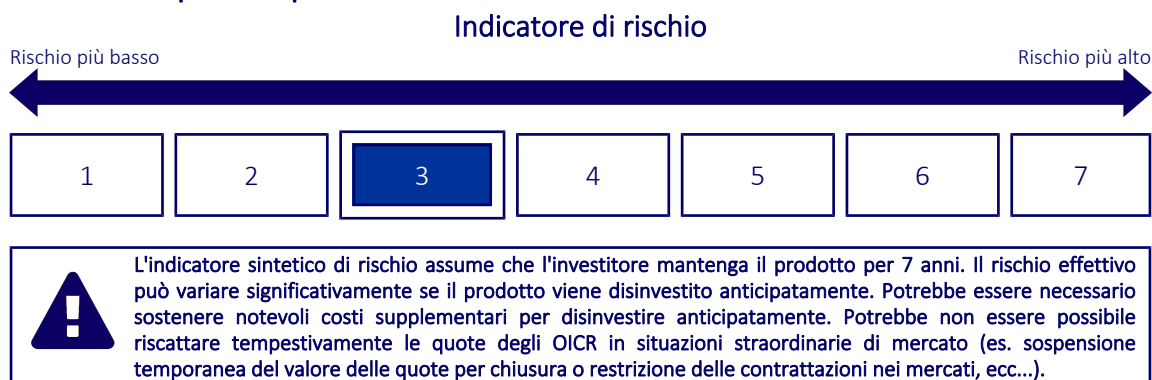
Codice Interno: 760

Data di realizzazione del documento: 17/10/2024

## Cos'è questa opzione d'investimento?

- **Obiettivi:** Il Fondo mira a conseguire un rendimento sull'investimento mediante una combinazione di incremento di capitale e reddito sulle attività del Fondo che rispecchi il rendimento del FTSE EMU Government Bond Index, indice di riferimento del Fondo. Il Fondo è gestito in modo passivo e mira a investire per quanto possibile e fattibile nei titoli a reddito fisso (a RF) (quali obbligazioni) che compongono l'Indice e soddisfano i suoi requisiti di rating di credito. Se i rating di credito dei titoli a RF venissero declassati, il Fondo potrà continuare a detenere i titoli in questione fino a quando non faranno più parte dell'Indice e sarà possibile venderli. L'indice di riferimento misura la performance di obbligazioni denominate in euro emesse da governi dell'Unione economica e monetaria (UEM). Al momento dell'inclusione nell'indice di riferimento, le obbligazioni saranno di tipo investment grade (ossia soddisfano uno specifico livello di solvibilità). Il Fondo utilizza tecniche per ottenere un rendimento simile a quello dell'indice di riferimento. Queste tecniche possono includere la selezione strategica di alcuni titoli che compongono l'indice di riferimento. Possono inoltre comprendere l'uso di strumenti finanziari derivati (SFD) (ossia investimenti i cui prezzi si basano su una o più attività sottostanti). Il Fondo può stipulare prestiti garantiti a breve termine dei propri investimenti con talune terze parti idonee. La finalità di tali operazioni è quella di generare reddito aggiuntivo e compensare i costi del Fondo.
- **Investitore al dettaglio a cui è destinata l'opzione di investimento:** Questa opzione di investimento è destinata a investitori con una buona conoscenza dei mercati finanziari e che vogliono assumere bassi rischi di perdita del capitale investito a fronte di rendimenti contenuti, detenendo l'investimento per almeno 7 anni (periodo di detenzione raccomandato).

## Quali sono i rischi e qual è il potenziale rendimento?



- L'indicatore sintetico di rischio è un'indicazione orientativa del livello di rischio dell'opzione di questo prodotto rispetto ad altri prodotti ed esprime la probabilità che il prodotto subisca una perdita a causa di movimenti del mercato o se Zurich Investment Life S.p.A. non è in grado di pagarti quanto dovuto.
- Questa opzione di investimento è stata classificata al livello 3 su 7, che è un livello di rischio medio-basso. Ciò significa che le perdite potenziali dovute alla performance futura del prodotto sono classificate nel livello medio-basso e che molto improbabile che le cattive condizioni di mercato influenzino la capacità di Zurich Investment Life S.p.A. di pagarti quanto dovuto.
- Per la parte di premio investita in quote di OICR, Zurich MultiInvest Plus non prevede alcuna forma di protezione della performance futura del mercato; pertanto potresti perdere l'intero investimento o parte di esso.  
Per la parte di premio eventualmente investita nella Gestione Separata, il rimborso minimo a cui si ha diritto è almeno del 100% del premio investito. Qualsiasi importo superiore a quello indicato e qualsiasi rendimento aggiuntivo dipendono dalla performance futura del mercato e sono incerti. Tuttavia in caso di riscatto, per effetto dei costi applicati potresti ottenere un importo inferiore ai premi versati.

## Scenari di performance

Il possibile rimborso dipenderà dall'andamento futuro dei mercati, che è incerto e non può essere previsto con esattezza. Lo scenario sfavorevole, lo scenario moderato e lo scenario favorevole riportati sono illustrazioni basate sulla performance peggiore, la performance media e la performance migliore del prodotto o di un parametro di riferimento idoneo negli ultimi 12 anni. Nel futuro i mercati potrebbero avere un andamento molto diverso.

Periodo di detenzione raccomandato: 7 anni

Esempio di investimento: € 10.000

Premio assicurativo [€ 0]

		In caso di riscatto dopo 1 anno	In caso di riscatto dopo 7 anni
<b>Caso vita</b>			
<b>Minimo</b>	<b>Per la parte di Premio investita in quote di OICR non esiste un rendimento minimo garantito.</b>	-	-
<b>Stress</b>	<b>Possibile rimborso al netto dei costi</b>	€ 6.930	€ 5.110
	Rendimento medio annuo	-30,74%	-9,16%
<b>Sfavorevole</b>	<b>Possibile rimborso al netto dei costi</b>	€ 7.570	€ 6.880
	Rendimento medio annuo	-24,25%	-5,19%
<b>Moderato</b>	<b>Possibile rimborso al netto dei costi</b>	€ 9.470	€ 8.710
	Rendimento medio annuo	-5,29%	-1,95%
<b>Favorevole</b>	<b>Possibile rimborso al netto dei costi</b>	€ 10.560	€ 11.360
	Rendimento medio annuo	5,57%	1,84%

#### Caso morte

##### Evento assicurato

<b>(decesso dell'Assicurato)</b>	<b>Possibile rimborso ai beneficiari al netto dei costi</b>	€ 10.800	€ 9.580
----------------------------------	---	----------	---------

- Le cifre riportate comprendono tutti i costi del prodotto in quanto tale, ma possono non comprendere tutti i costi da voi pagati al consulente o al distributore. Le cifre non tengono conto della vostra situazione fiscale personale, che può incidere anch'essa sull'importo del rimborso.
- Lo scenario di stress indica quale potrebbe essere l'importo rimborsato in circostanze di mercato estreme.
- Lo scenario sfavorevole al termine del periodo di detenzione raccomandato si è verificato per un investimento nel prodotto o nel parametro di riferimento idoneo tra dicembre 2020 e agosto 2024.  
Lo scenario moderato al termine del periodo di detenzione raccomandato si è verificato per un investimento nel prodotto o nel parametro di riferimento idoneo tra febbraio 2015 e febbraio 2022.  
Lo scenario favorevole al termine del periodo di detenzione raccomandato si è verificato per un investimento nel prodotto o nel parametro di riferimento idoneo tra agosto 2012 e agosto 2019.
- Questo prodotto non è facilmente liquidabile. In caso di uscita dall'investimento prima del termine del periodo di detenzione raccomandato potrebbe essere necessario sostenere costi supplementari.
- Per la parte di premio investita in quote di OICR, non esiste un rendimento minimo garantito, pertanto potresti perdere l'intero investimento o parte di esso. Per la parte di premio eventualmente investita nella Gestione Separata, il rimborso minimo a cui si ha diritto è almeno del 100% del premio investito, al netto di eventuali costi di riscatto.

## Quali sono i costi?

Qualora la persona che vende questo prodotto o fornisce consulenza riguardo ad esso richieda un corrispettivo per questa attività, deve fornire informazioni su tale corrispettivo e illustrare l'impatto dello stesso sull'investimento nel corso del tempo.

### Andamento dei costi nel tempo

Le tabelle mostrano gli importi prelevati dall'investimento per coprire tutti i diversi tipi di costi. Tali importi dipendono dall'entità dell'investimento, dalla durata della detenzione del prodotto e dall'andamento del prodotto. Gli importi sono qui riportati a fini illustrativi e si basano su un importo esemplificativo dell'investimento e su diversi possibili periodi di investimento.

Si è ipotizzato quanto segue:

- Nel primo anno recupero dell'importo investito (rendimento annuo dello 0%). Per gli altri periodi di detenzione si è ipotizzato che il prodotto abbia la performance indicata nello scenario moderato
- Euro 10.000 di investimento

	In caso di riscatto dopo 1 anno	In caso di riscatto dopo 7 anni
<b>Costi totali</b>	€ 780	€ 2.115
<b>Incidenza annuale dei costi (*)</b>	7,9%	3,2% ogni anno

(\*) Dimostra come i costi riducano ogni anno il rendimento nel corso del periodo di detenzione. Ad esempio, se l'uscita avviene al termine del periodo di detenzione raccomandato, si prevede che il rendimento medio annuo sarà pari al 1,3% prima dei costi e al -1,9% al netto dei costi. Una parte dei costi può essere condivisa con la persona che vende il prodotto per coprire i servizi che fornisce.

## Composizione dei costi

Costi una tantum di ingresso o di uscita		Incidenza annuale dei costi in caso di riscatto dopo 7 anni
<b>Costi di ingresso</b>	Sono i costi da sostenere al momento della sottoscrizione del contratto. Per questo prodotto sono pari a 75€ per premi inferiori a 20.000€ (spesa di emissione) e vengono trattenuti dal premio versato. Questo è l'importo massimo che si paga, si potrebbe pagare di meno.	0,1%
<b>Costi di uscita</b>	Sono i costi da sostenere in caso di uscita dall'investimento. I costi di uscita sono indicati come 'N/A' nella colonna successiva in quanto non si applicano se il prodotto è conservato fino al periodo di detenzione raccomandato. In caso di riscatto prima del termine del periodo di detenzione raccomandato potrebbero essere applicate delle penalità di uscita.	N/A
Costi correnti registrati ogni anno		
<b>Commissioni di gestione e altri costi amministrativi o di esercizio</b>	Sono i costi annuali massimi applicati al valore dell'investimento, comprensivi dei costi delle opzioni di investimento sottostanti. Si tratta di una stima basata sui costi effettivi dell'ultimo anno.	3,0%
<b>Costi di transazione</b>	Si tratta di una stima dei costi per acquisto o vendita degli investimenti sottostanti le opzioni di investimento del prodotto. L'importo effettivo varierà a seconda dell'importo che viene acquistato e venduto.	0,0%
Oneri accessori sostenuti in determinate condizioni		
<b>Commissioni di performance</b>	Sono le commissioni di performance relative alle opzioni di investimento sottostanti il prodotto. L'importo effettivo varierà a seconda dell'andamento dell'investimento. La stima dei costi aggregati di cui sopra comprende la media degli ultimi 5 anni.	0,0%

## Altre informazioni rilevanti

Sul sito internet [www.zurich.it](http://www.zurich.it), nella pagina dedicata a Zurich MultiInvest Plus, è disponibile il documento 'Performance passate' in cui sono rese disponibili le informazioni sulla performance passata della presente opzione di investimento degli ultimi 10 anni, se disponibili.

## Prodotto: Zurich MultiInvest Plus

Di seguito vengono riportate le caratteristiche dell'opzione di investimento sottostante il prodotto in relazione a: obiettivi dell'investimento, investitori al dettaglio cui è destinata l'opzione di investimento, indicatore di rischio, scenari di performance, costi totali, incidenza annuale dei costi sul rendimento.

### Opzione di investimento: Janus Hend. Hor. Gl. Technology A2 Cap EUR

ISIN: LU0572952280

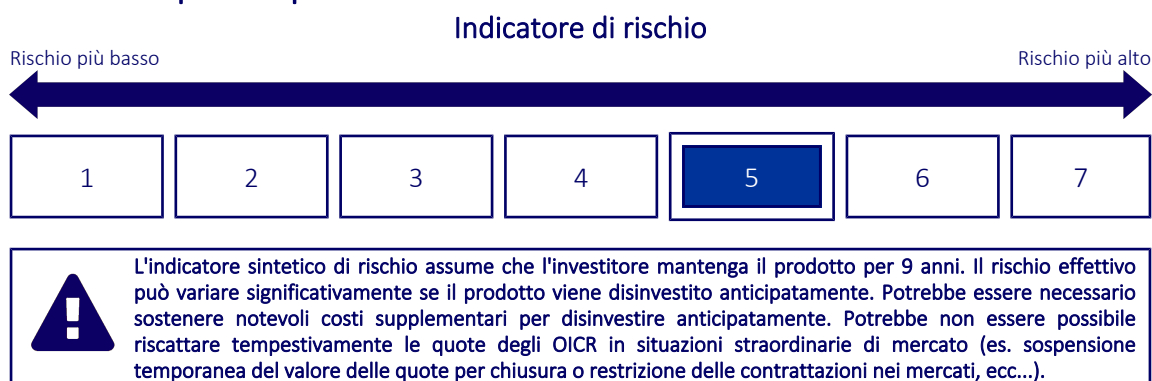
Codice Interno: 283

Data di realizzazione del documento: 17/10/2024

## Cos'è questa opzione d'investimento?

- **Obiettivi:** Il Fondo si propone di generare la crescita del capitale. Il Fondo investe in: Azioni di società del settore tecnologico in qualsiasi paese Il Fondo può inoltre investire in: Strumenti del mercato monetario Depositi bancari Nella scelta degli investimenti, il gestore va alla ricerca di titoli azionari che mostrano un potenziale di rendimento nel lungo periodo superiore e che sono attualmente scambiati a un prezzo ragionevole. Il Fondo potrebbe usare derivati per ridurre il rischio o gestire il Fondo in modo più efficiente.
- **Investitore al dettaglio a cui è destinata l'opzione di investimento:** Questa opzione di investimento è destinata a investitori con una buona conoscenza dei mercati finanziari e che sono disposti ad assumere un moderato rischio di perdita del capitale investito a fronte di possibili rendimenti significativi, detenendo l'investimento per almeno 9 anni (periodo di detenzione raccomandato).

## Quali sono i rischi e qual è il potenziale rendimento?



- L'indicatore sintetico di rischio è un'indicazione orientativa del livello di rischio dell'opzione di questo prodotto rispetto ad altri prodotti ed esprime la probabilità che il prodotto subisca una perdita a causa di movimenti del mercato o se Zurich Investment Life S.p.A. non è in grado di pagarti quanto dovuto.
- Questa opzione di investimento è stata classificata al livello 5 su 7, che è un livello di rischio medio-alto. Ciò significa che le perdite potenziali dovute alla performance futura del prodotto sono classificate nel livello medio-alto e che molto improbabile che le cattive condizioni di mercato influenzino la capacità di Zurich Investment Life S.p.A. di pagarti quanto dovuto.
- Per la parte di premio investita in quote di OICR, Zurich MultiInvest Plus non prevede alcuna forma di protezione della performance futura del mercato; pertanto potresti perdere l'intero investimento o parte di esso.  
Per la parte di premio eventualmente investita nella Gestione Separata, il rimborso minimo a cui si ha diritto è almeno del 100% del premio investito. Qualsiasi importo superiore a quello indicato e qualsiasi rendimento aggiuntivo dipendono dalla performance futura del mercato e sono incerti. Tuttavia in caso di riscatto, per effetto dei costi applicati potresti ottenere un importo inferiore ai premi versati.

## Scenari di performance

Il possibile rimborso dipenderà dall'andamento futuro dei mercati, che è incerto e non può essere previsto con esattezza. Lo scenario sfavorevole, lo scenario moderato e lo scenario favorevole riportati sono illustrazioni basate sulla performance peggiore, la performance media e la performance migliore del prodotto o di un parametro di riferimento idoneo negli ultimi 14 anni. Nel futuro i mercati potrebbero avere un andamento molto diverso.

Periodo di detenzione raccomandato: 9 anni

Esempio di investimento: € 10.000

Premio assicurativo [€ 0]

		In caso di riscatto dopo 1 anno	In caso di riscatto dopo 9 anni
<b>Caso vita</b>			
Minimo	Per la parte di Premio investita in quote di OICR non esiste un rendimento minimo garantito.	-	-
Stress	Possibile rimborso al netto dei costi	€ 2.100	€ 750
	Rendimento medio annuo	-78,96%	-25,06%
Sfavorevole	Possibile rimborso al netto dei costi	€ 6.440	€ 10.270
	Rendimento medio annuo	-35,61%	0,30%
Moderato	Possibile rimborso al netto dei costi	€ 11.100	€ 32.810
	Rendimento medio annuo	11,02%	14,11%
Favorevole	Possibile rimborso al netto dei costi	€ 14.660	€ 46.340
	Rendimento medio annuo	46,55%	18,57%

#### Caso morte

##### Evento assicurato

(decesso dell'Assicurato)	Possibile rimborso ai beneficiari al netto dei costi	€ 12.660	€ 36.100
---------------------------	--	----------	----------

- Le cifre riportate comprendono tutti i costi del prodotto in quanto tale, ma possono non comprendere tutti i costi da voi pagati al consulente o al distributore. Le cifre non tengono conto della vostra situazione fiscale personale, che può incidere anch'essa sull'importo del rimborso.
- Lo scenario di stress indica quale potrebbe essere l'importo rimborsato in circostanze di mercato estreme.
- Lo scenario sfavorevole al termine del periodo di detenzione raccomandato si è verificato per un investimento nel prodotto o nel parametro di riferimento idoneo tra dicembre 2021 e agosto 2024.  
Lo scenario moderato al termine del periodo di detenzione raccomandato si è verificato per un investimento nel prodotto o nel parametro di riferimento idoneo tra maggio 2013 e maggio 2022.  
Lo scenario favorevole al termine del periodo di detenzione raccomandato si è verificato per un investimento nel prodotto o nel parametro di riferimento idoneo tra dicembre 2012 e dicembre 2021.
- Questo prodotto non è facilmente liquidabile. In caso di uscita dall'investimento prima del termine del periodo di detenzione raccomandato potrebbe essere necessario sostenere costi supplementari.
- Per la parte di premio investita in quote di OICR, non esiste un rendimento minimo garantito, pertanto potresti perdere l'intero investimento o parte di esso. Per la parte di premio eventualmente investita nella Gestione Separata, il rimborso minimo a cui si ha diritto è almeno del 100% del premio investito, al netto di eventuali costi di riscatto.

## Quali sono i costi?

Qualora la persona che vende questo prodotto o fornisce consulenza riguardo ad esso richieda un corrispettivo per questa attività, deve fornire informazioni su tale corrispettivo e illustrare l'impatto dello stesso sull'investimento nel corso del tempo.

### Andamento dei costi nel tempo

Le tabelle mostrano gli importi prelevati dall'investimento per coprire tutti i diversi tipi di costi. Tali importi dipendono dall'entità dell'investimento, dalla durata della detenzione del prodotto e dall'andamento del prodotto. Gli importi sono qui riportati a fini illustrativi e si basano su un importo esemplificativo dell'investimento e su diversi possibili periodi di investimento.

Si è ipotizzato quanto segue:

- Nel primo anno recupero dell'importo investito (rendimento annuo dello 0%). Per gli altri periodi di detenzione si è ipotizzato che il prodotto abbia la performance indicata nello scenario moderato
- Euro 10.000 di investimento

	In caso di riscatto dopo 1 anno	In caso di riscatto dopo 9 anni
Costi totali	€ 882	€ 6.880
Incidenza annuale dei costi (*)	8,9%	4,5% ogni anno

(\*) Dimostra come i costi riducano ogni anno il rendimento nel corso del periodo di detenzione. Ad esempio, se l'uscita avviene al termine del periodo di detenzione raccomandato, si prevede che il rendimento medio annuo sarà pari al 18,6% prima dei costi e al 14,1% al netto dei costi. Una parte dei costi può essere condivisa con la persona che vende il prodotto per coprire i servizi che fornisce.

## Composizione dei costi

Costi una tantum di ingresso o di uscita		Incidenza annuale dei costi in caso di riscatto dopo 9 anni
<b>Costi di ingresso</b>	Sono i costi da sostenere al momento della sottoscrizione del contratto. Per questo prodotto sono pari a 75€ per premi inferiori a 20.000€ (spesa di emissione) e vengono trattenuti dal premio versato. Questo è l'importo massimo che si paga, si potrebbe pagare di meno.	<b>0,1%</b>
<b>Costi di uscita</b>	Sono i costi da sostenere in caso di uscita dall'investimento. I costi di uscita sono indicati come 'N/A' nella colonna successiva in quanto non si applicano se il prodotto è conservato fino al periodo di detenzione raccomandato. In caso di riscatto prima del termine del periodo di detenzione raccomandato potrebbero essere applicate delle penalità di uscita.	<b>N/A</b>
Costi correnti registrati ogni anno		
<b>Commissioni di gestione e altri costi amministrativi o di esercizio</b>	Sono i costi annuali massimi applicati al valore dell'investimento, comprensivi dei costi delle opzioni di investimento sottostanti. Si tratta di una stima basata sui costi effettivi dell'ultimo anno.	<b>4,0%</b>
<b>Costi di transazione</b>	Si tratta di una stima dei costi per acquisto o vendita degli investimenti sottostanti le opzioni di investimento del prodotto. L'importo effettivo varierà a seconda dell'importo che viene acquistato e venduto.	<b>0,2%</b>
Oneri accessori sostenuti in determinate condizioni		
<b>Commissioni di performance</b>	Sono le commissioni di performance relative alle opzioni di investimento sottostanti il prodotto. L'importo effettivo varierà a seconda dell'andamento dell'investimento. La stima dei costi aggregati di cui sopra comprende la media degli ultimi 5 anni.	<b>0,0%</b>

## Altre informazioni rilevanti

Sul sito internet [www.zurich.it](http://www.zurich.it), nella pagina dedicata a Zurich MultiInvest Plus, è disponibile il documento 'Performance passate' in cui sono rese disponibili le informazioni sulla performance passata della presente opzione di investimento degli ultimi 10 anni, se disponibili.

## Prodotto: Zurich MultiInvest Plus

Di seguito vengono riportate le caratteristiche dell'opzione di investimento sottostante il prodotto in relazione a: obiettivi dell'investimento, investitori al dettaglio cui è destinata l'opzione di investimento, indicatore di rischio, scenari di performance, costi totali, incidenza annuale dei costi sul rendimento.

### Opzione di investimento: JPM China A-Share Opportunity I EUR

ISIN: LU1255012228

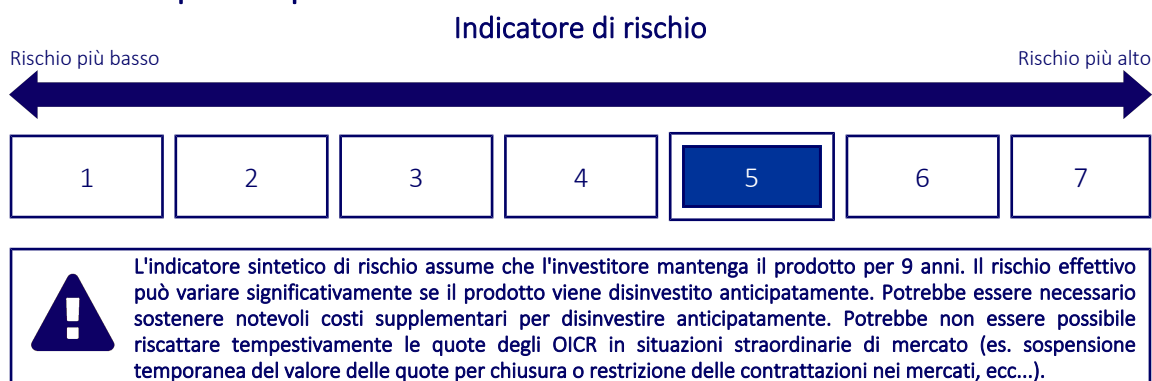
Codice Interno: 734

Data di realizzazione del documento: 17/10/2024

## Cos'è questa opzione d'investimento?

- **Obiettivi:** Offrire la crescita del capitale nel lungo periodo investendo principalmente in società della Repubblica Popolare Cinese (PRC). Almeno il 67% del patrimonio è investito in Azioni Cina di Classe A di società aventi sede o che svolgono la parte preponderante della propria attività economica nella PRC tramite i Programmi China-Hong Kong Stock Connect e i programmi RQFII e QFII. Questi investimenti possono includere società a bassa capitalizzazione. Il Comparto può di volta in volta essere concentrato in un ridotto numero di titoli o settori.
- **Investitore al dettaglio a cui è destinata l'opzione di investimento:** Questa opzione di investimento è destinata a investitori con una buona conoscenza dei mercati finanziari e che sono disposti ad assumere un moderato rischio di perdita del capitale investito a fronte di possibili rendimenti significativi, detenendo l'investimento per almeno 9 anni (periodo di detenzione raccomandato).

## Quali sono i rischi e qual è il potenziale rendimento?



- L'indicatore sintetico di rischio è un'indicazione orientativa del livello di rischio dell'opzione di questo prodotto rispetto ad altri prodotti ed esprime la probabilità che il prodotto subisca una perdita a causa di movimenti del mercato o se Zurich Investment Life S.p.A. non è in grado di pagarti quanto dovuto.
- Questa opzione di investimento è stata classificata al livello 5 su 7, che è un livello di rischio medio-alto. Ciò significa che le perdite potenziali dovute alla performance futura del prodotto sono classificate nel livello medio-alto e che molto improbabile che le cattive condizioni di mercato influenzino la capacità di Zurich Investment Life S.p.A. di pagarti quanto dovuto.
- Per la parte di premio investita in quote di OICR, Zurich MultiInvest Plus non prevede alcuna forma di protezione della performance futura del mercato; pertanto potresti perdere l'intero investimento o parte di esso.  
Per la parte di premio eventualmente investita nella Gestione Separata, il rimborso minimo a cui si ha diritto è almeno del 100% del premio investito. Qualsiasi importo superiore a quello indicato e qualsiasi rendimento aggiuntivo dipendono dalla performance futura del mercato e sono incerti. Tuttavia in caso di riscatto, per effetto dei costi applicati potresti ottenere un importo inferiore ai premi versati.

## Scenari di performance

Il possibile rimborso dipenderà dall'andamento futuro dei mercati, che è incerto e non può essere previsto con esattezza. Lo scenario sfavorevole, lo scenario moderato e lo scenario favorevole riportati sono illustrazioni basate sulla performance peggiore, la performance media e la performance migliore del prodotto o di un parametro di riferimento idoneo negli ultimi 14 anni. Nel futuro i mercati potrebbero avere un andamento molto diverso.

Periodo di detenzione raccomandato: 9 anni

Esempio di investimento: € 10.000

Premio assicurativo [€ 0]

		In caso di riscatto dopo 1 anno	In caso di riscatto dopo 9 anni
<b>Caso vita</b>			
Minimo	Per la parte di Premio investita in quote di OICR non esiste un rendimento minimo garantito.	-	-
Stress	Possibile rimborso al netto dei costi	€ 3.080	€ 890
	Rendimento medio annuo	-69,16%	-23,59%
Sfavorevole	Possibile rimborso al netto dei costi	€ 5.310	€ 3.930
	Rendimento medio annuo	-46,85%	-9,86%
Moderato	Possibile rimborso al netto dei costi	€ 9.430	€ 15.600
	Rendimento medio annuo	-5,68%	5,07%
Favorevole	Possibile rimborso al netto dei costi	€ 21.800	€ 24.650
	Rendimento medio annuo	117,96%	10,55%

#### Caso morte

##### Evento assicurato

(decesso dell'Assicurato)	Possibile rimborso ai beneficiari al netto dei costi	€ 10.750	€ 17.160
---------------------------	--	----------	----------

- Le cifre riportate comprendono tutti i costi del prodotto in quanto tale, ma possono non comprendere tutti i costi da voi pagati al consulente o al distributore. Le cifre non tengono conto della vostra situazione fiscale personale, che può incidere anch'essa sull'importo del rimborso.
- Lo scenario di stress indica quale potrebbe essere l'importo rimborsato in circostanze di mercato estreme.
- Lo scenario sfavorevole al termine del periodo di detenzione raccomandato si è verificato per un investimento nel prodotto o nel parametro di riferimento idoneo tra giugno 2021 e agosto 2024.  
Lo scenario moderato al termine del periodo di detenzione raccomandato si è verificato per un investimento nel prodotto o nel parametro di riferimento idoneo tra novembre 2013 e novembre 2022.  
Lo scenario favorevole al termine del periodo di detenzione raccomandato si è verificato per un investimento nel prodotto o nel parametro di riferimento idoneo tra novembre 2012 e novembre 2021.
- Questo prodotto non è facilmente liquidabile. In caso di uscita dall'investimento prima del termine del periodo di detenzione raccomandato potrebbe essere necessario sostenere costi supplementari.
- Per la parte di premio investita in quote di OICR, non esiste un rendimento minimo garantito, pertanto potresti perdere l'intero investimento o parte di esso. Per la parte di premio eventualmente investita nella Gestione Separata, il rimborso minimo a cui si ha diritto è almeno del 100% del premio investito, al netto di eventuali costi di riscatto.

## Quali sono i costi?

Qualora la persona che vende questo prodotto o fornisce consulenza riguardo ad esso richieda un corrispettivo per questa attività, deve fornire informazioni su tale corrispettivo e illustrare l'impatto dello stesso sull'investimento nel corso del tempo.

### Andamento dei costi nel tempo

Le tabelle mostrano gli importi prelevati dall'investimento per coprire tutti i diversi tipi di costi. Tali importi dipendono dall'entità dell'investimento, dalla durata della detenzione del prodotto e dall'andamento del prodotto. Gli importi sono qui riportati a fini illustrativi e si basano su un importo esemplificativo dell'investimento e su diversi possibili periodi di investimento.

Si è ipotizzato quanto segue:

- Nel primo anno recupero dell'importo investito (rendimento annuo dello 0%). Per gli altri periodi di detenzione si è ipotizzato che il prodotto abbia la performance indicata nello scenario moderato
- Euro 10.000 di investimento

	In caso di riscatto dopo 1 anno	In caso di riscatto dopo 9 anni
Costi totali	€ 914	€ 4.660
Incidenza annuale dei costi (*)	9,2%	4,4% ogni anno

(\*) Dimostra come i costi riducano ogni anno il rendimento nel corso del periodo di detenzione. Ad esempio, se l'uscita avviene al termine del periodo di detenzione raccomandato, si prevede che il rendimento medio annuo sarà pari al 9,5% prima dei costi e al 5,1% al netto dei costi. Una parte dei costi può essere condivisa con la persona che vende il prodotto per coprire i servizi che fornisce.



## Composizione dei costi

Costi una tantum di ingresso o di uscita		Incidenza annuale dei costi in caso di riscatto dopo 9 anni
<b>Costi di ingresso</b>	Sono i costi da sostenere al momento della sottoscrizione del contratto. Per questo prodotto sono pari a 75€ per premi inferiori a 20.000€ (spesa di emissione) e vengono trattenuti dal premio versato. Questo è l'importo massimo che si paga, si potrebbe pagare di meno.	<b>0,1%</b>
<b>Costi di uscita</b>	Sono i costi da sostenere in caso di uscita dall'investimento. I costi di uscita sono indicati come 'N/A' nella colonna successiva in quanto non si applicano se il prodotto è conservato fino al periodo di detenzione raccomandato. In caso di riscatto prima del termine del periodo di detenzione raccomandato potrebbero essere applicate delle penalità di uscita.	<b>N/A</b>
Costi correnti registrati ogni anno		
<b>Commissioni di gestione e altri costi amministrativi o di esercizio</b>	Sono i costi annuali massimi applicati al valore dell'investimento, comprensivi dei costi delle opzioni di investimento sottostanti. Si tratta di una stima basata sui costi effettivi dell'ultimo anno.	<b>3,4%</b>
<b>Costi di transazione</b>	Si tratta di una stima dei costi per acquisto o vendita degli investimenti sottostanti le opzioni di investimento del prodotto. L'importo effettivo varierà a seconda dell'importo che viene acquistato e venduto.	<b>0,7%</b>
Oneri accessori sostenuti in determinate condizioni		
<b>Commissioni di performance</b>	Sono le commissioni di performance relative alle opzioni di investimento sottostanti il prodotto. L'importo effettivo varierà a seconda dell'andamento dell'investimento. La stima dei costi aggregati di cui sopra comprende la media degli ultimi 5 anni.	<b>0,0%</b>

## Altre informazioni rilevanti

Sul sito internet [www.zurich.it](http://www.zurich.it), nella pagina dedicata a Zurich MultiInvest Plus, è disponibile il documento 'Performance passate' in cui sono rese disponibili le informazioni sulla performance passata della presente opzione di investimento degli ultimi 10 anni, se disponibili.

## Prodotto: Zurich MultiInvest Plus

Di seguito vengono riportate le caratteristiche dell'opzione di investimento sottostante il prodotto in relazione a: obiettivi dell'investimento, investitori al dettaglio cui è destinata l'opzione di investimento, indicatore di rischio, scenari di performance, costi totali, incidenza annuale dei costi sul rendimento.

### Opzione di investimento: JPM Europe Small Cap I Acc EUR

ISIN: LU0248047986

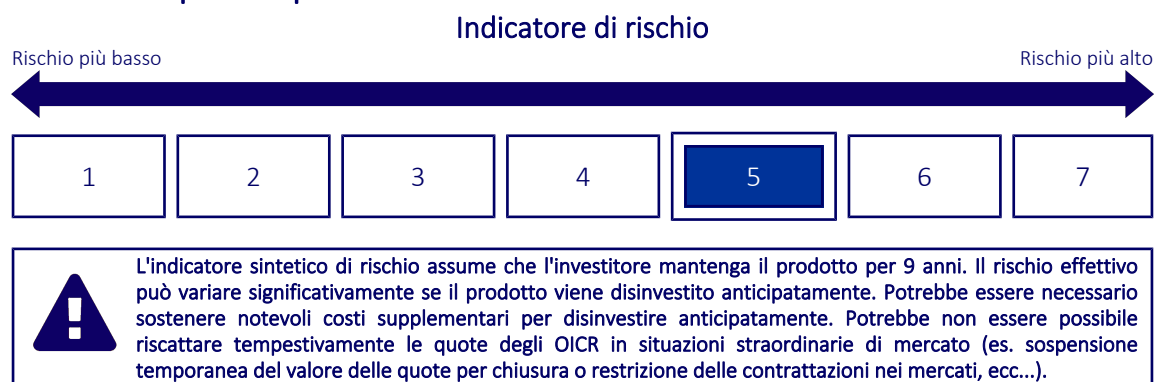
Codice Interno: 783

Data di realizzazione del documento: 17/10/2024

## Cos'è questa opzione d'investimento?

- **Obiettivi:** Offrire la crescita del capitale nel lungo periodo investendo principalmente in società europee a bassa capitalizzazione. Almeno il 67% del patrimonio è investito in azioni di società a bassa capitalizzazione aventi sede o che svolgono la parte preponderante della propria attività economica in un paese europeo.
- **Investitore al dettaglio a cui è destinata l'opzione di investimento:** Questa opzione di investimento è destinata a investitori con una buona conoscenza dei mercati finanziari e che sono disposti ad assumere un moderato rischio di perdita del capitale investito a fronte di possibili rendimenti significativi, detenendo l'investimento per almeno 9 anni (periodo di detenzione raccomandato).

## Quali sono i rischi e qual è il potenziale rendimento?



- L'indicatore sintetico di rischio è un'indicazione orientativa del livello di rischio dell'opzione di questo prodotto rispetto ad altri prodotti ed esprime la probabilità che il prodotto subisca una perdita a causa di movimenti del mercato o se Zurich Investment Life S.p.A. non è in grado di pagarti quanto dovuto.
- Questa opzione di investimento è stata classificata al livello 5 su 7, che è un livello di rischio medio-alto. Ciò significa che le perdite potenziali dovute alla performance futura del prodotto sono classificate nel livello medio-alto e che molto improbabile che le cattive condizioni di mercato influenzino la capacità di Zurich Investment Life S.p.A. di pagarti quanto dovuto.
- Per la parte di premio investita in quote di OICR, Zurich MultiInvest Plus non prevede alcuna forma di protezione della performance futura del mercato; pertanto potresti perdere l'intero investimento o parte di esso.  
Per la parte di premio eventualmente investita nella Gestione Separata, il rimborso minimo a cui si ha diritto è almeno del 100% del premio investito. Qualsiasi importo superiore a quello indicato e qualsiasi rendimento aggiuntivo dipendono dalla performance futura del mercato e sono incerti. Tuttavia in caso di riscatto, per effetto dei costi applicati potresti ottenere un importo inferiore ai premi versati.

## Scenari di performance

Il possibile rimborso dipenderà dall'andamento futuro dei mercati, che è incerto e non può essere previsto con esattezza. Lo scenario sfavorevole, lo scenario moderato e lo scenario favorevole riportati sono illustrazioni basate sulla performance peggiore, la performance media e la performance migliore del prodotto o di un parametro di riferimento idoneo negli ultimi 14 anni. Nel futuro i mercati potrebbero avere un andamento molto diverso.

Periodo di detenzione raccomandato: 9 anni

Esempio di investimento: € 10.000

Premio assicurativo [€ 0]

		In caso di riscatto dopo 1 anno	In caso di riscatto dopo 9 anni
<b>Caso vita</b>			
<b>Minimo</b>	<b>Per la parte di Premio investita in quote di OICR non esiste un rendimento minimo garantito.</b>	-	-
<b>Stress</b>	<b>Possibile rimborso al netto dei costi</b>	€ 1.280	€ 530
	Rendimento medio annuo	-87,21%	-27,90%
<b>Sfavorevole</b>	<b>Possibile rimborso al netto dei costi</b>	€ 6.380	€ 6.910
	Rendimento medio annuo	-36,24%	-4,02%
<b>Moderato</b>	<b>Possibile rimborso al netto dei costi</b>	€ 10.200	€ 17.320
	Rendimento medio annuo	2,01%	6,30%
<b>Favorevole</b>	<b>Possibile rimborso al netto dei costi</b>	€ 15.900	€ 29.640
	Rendimento medio annuo	58,99%	12,83%
<b>Caso morte</b>			
<b>Evento assicurato (decesso dell'Assicurato)</b>	<b>Possibile rimborso ai beneficiari al netto dei costi</b>	€ 11.630	€ 19.060

- Le cifre riportate comprendono tutti i costi del prodotto in quanto tale, ma possono non comprendere tutti i costi da voi pagati al consulente o al distributore. Le cifre non tengono conto della vostra situazione fiscale personale, che può incidere anch'essa sull'importo del rimborso.
- Lo scenario di stress indica quale potrebbe essere l'importo rimborsato in circostanze di mercato estreme.
- Lo scenario sfavorevole al termine del periodo di detenzione raccomandato si è verificato per un investimento nel prodotto o nel parametro di riferimento idoneo tra dicembre 2021 e agosto 2024.  
Lo scenario moderato al termine del periodo di detenzione raccomandato si è verificato per un investimento nel prodotto o nel parametro di riferimento idoneo tra luglio 2013 e luglio 2022.  
Lo scenario favorevole al termine del periodo di detenzione raccomandato si è verificato per un investimento nel prodotto o nel parametro di riferimento idoneo tra agosto 2012 e agosto 2021.
- Questo prodotto non è facilmente liquidabile. In caso di uscita dall'investimento prima del termine del periodo di detenzione raccomandato potrebbe essere necessario sostenere costi supplementari.
- Per la parte di premio investita in quote di OICR, non esiste un rendimento minimo garantito, pertanto potresti perdere l'intero investimento o parte di esso. Per la parte di premio eventualmente investita nella Gestione Separata, il rimborso minimo a cui si ha diritto è almeno del 100% del premio investito, al netto di eventuali costi di riscatto.

## Quali sono i costi?

Qualora la persona che vende questo prodotto o fornisce consulenza riguardo ad esso richieda un corrispettivo per questa attività, deve fornire informazioni su tale corrispettivo e illustrare l'impatto dello stesso sull'investimento nel corso del tempo.

### Andamento dei costi nel tempo

Le tabelle mostrano gli importi prelevati dall'investimento per coprire tutti i diversi tipi di costi. Tali importi dipendono dall'entità dell'investimento, dalla durata della detenzione del prodotto e dall'andamento del prodotto. Gli importi sono qui riportati a fini illustrativi e si basano su un importo esemplificativo dell'investimento e su diversi possibili periodi di investimento.

Si è ipotizzato quanto segue:

- Nel primo anno recupero dell'importo investito (rendimento annuo dello 0%). Per gli altri periodi di detenzione si è ipotizzato che il prodotto abbia la performance indicata nello scenario moderato
- Euro 10.000 di investimento

	In caso di riscatto dopo 1 anno	In caso di riscatto dopo 9 anni
<b>Costi totali</b>	€ 949	€ 5.682
<b>Incidenza annuale dei costi (*)</b>	9,6%	5,0% ogni anno

(\*) Dimostra come i costi riducano ogni anno il rendimento nel corso del periodo di detenzione. Ad esempio, se l'uscita avviene al termine del periodo di detenzione raccomandato, si prevede che il rendimento medio annuo sarà pari al 11,3% prima dei costi e al 6,3% al netto dei costi. Una parte dei costi può essere condivisa con la persona che vende il prodotto per coprire i servizi che fornisce.

## Composizione dei costi

Costi una tantum di ingresso o di uscita		Incidenza annuale dei costi in caso di riscatto dopo 9 anni
<b>Costi di ingresso</b>	Sono i costi da sostenere al momento della sottoscrizione del contratto. Per questo prodotto sono pari a 75€ per premi inferiori a 20.000€ (spesa di emissione) e vengono trattenuti dal premio versato. Questo è l'importo massimo che si paga, si potrebbe pagare di meno.	<b>0,1%</b>
<b>Costi di uscita</b>	Sono i costi da sostenere in caso di uscita dall'investimento. I costi di uscita sono indicati come 'N/A' nella colonna successiva in quanto non si applicano se il prodotto è conservato fino al periodo di detenzione raccomandato. In caso di riscatto prima del termine del periodo di detenzione raccomandato potrebbero essere applicate delle penalità di uscita.	<b>N/A</b>
Costi correnti registrati ogni anno		
<b>Commissioni di gestione e altri costi amministrativi o di esercizio</b>	Sono i costi annuali massimi applicati al valore dell'investimento, comprensivi dei costi delle opzioni di investimento sottostanti. Si tratta di una stima basata sui costi effettivi dell'ultimo anno.	<b>3,7%</b>
<b>Costi di transazione</b>	Si tratta di una stima dei costi per acquisto o vendita degli investimenti sottostanti le opzioni di investimento del prodotto. L'importo effettivo varierà a seconda dell'importo che viene acquistato e venduto.	<b>1,0%</b>
Oneri accessori sostenuti in determinate condizioni		
<b>Commissioni di performance</b>	Sono le commissioni di performance relative alle opzioni di investimento sottostanti il prodotto. L'importo effettivo varierà a seconda dell'andamento dell'investimento. La stima dei costi aggregati di cui sopra comprende la media degli ultimi 5 anni.	<b>0,0%</b>

## Altre informazioni rilevanti

Sul sito internet [www.zurich.it](http://www.zurich.it), nella pagina dedicata a Zurich MultiInvest Plus, è disponibile il documento 'Performance passate' in cui sono rese disponibili le informazioni sulla performance passata della presente opzione di investimento degli ultimi 10 anni, se disponibili.

## Prodotto: Zurich MultiInvest Plus

Di seguito vengono riportate le caratteristiche dell'opzione di investimento sottostante il prodotto in relazione a: obiettivi dell'investimento, investitori al dettaglio cui è destinata l'opzione di investimento, indicatore di rischio, scenari di performance, costi totali, incidenza annuale dei costi sul rendimento.

### Opzione di investimento: JPM Gl.Government Short Duration Bond A Acc EUR

ISIN: LU0408876448

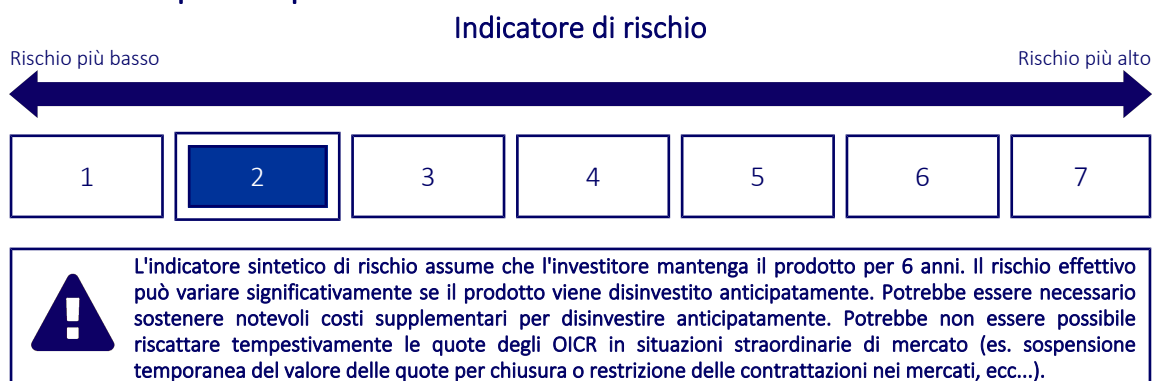
Codice Interno: 161

Data di realizzazione del documento: 17/10/2024

## Cos'è questa opzione d'investimento?

- Obiettivi:** Il Comparto mira a conseguire un rendimento in linea con il Benchmark investendo principalmente in un portafoglio di titoli di Stato globali a breve termine. almeno il 67% degli attivi del Comparto (ad esclusione della liquidità e di strumenti equivalenti) sarà investito in un portafoglio di titoli di debito globali a breve termine emessi da governi, esclusi organismi sovranazionali, amministrazioni ed enti locali. La duration media ponderata degli investimenti del Comparto non supererà di norma i tre anni e la duration residuale di ciascun investimento non sarà di norma superiore a cinque anni al momento dell'acquisto. Il Comparto può investire in attività denominate in qualsiasi valuta. Tuttavia, una quota significativa delle attività del Comparto sarà denominata in EUR o coperta nei confronti dell'EUR. Il Comparto può utilizzare strumenti finanziari derivati a fini di copertura e di efficiente gestione del portafoglio.
- Investitore al dettaglio a cui è destinata l'opzione di investimento:** Questa opzione di investimento è destinata a investitori con una buona conoscenza dei mercati finanziari e che non sono disposti ad accettare oscillazioni del valore dell'investimento con un rischio di perdita del capitale investito basso a fronte di rendimenti modesti ma stabili, detenendo l'investimento per almeno 6 anni (periodo di detenzione raccomandato).

## Quali sono i rischi e qual è il potenziale rendimento?



- L'indicatore sintetico di rischio è un'indicazione orientativa del livello di rischio dell'opzione di questo prodotto rispetto ad altri prodotti ed esprime la probabilità che il prodotto subisca una perdita a causa di movimenti del mercato o se Zurich Investment Life S.p.A. non è in grado di pagarti quanto dovuto.
- Questa opzione di investimento è stata classificata al livello 2 su 7, che è un livello di rischio basso. Ciò significa che le perdite potenziali dovute alla performance futura del prodotto sono classificate nel livello basso e che molto improbabile che le cattive condizioni di mercato influenzino la capacità di Zurich Investment Life S.p.A. di pagarti quanto dovuto.
- Per la parte di premio investita in quote di OICR, Zurich MultiInvest Plus non prevede alcuna forma di protezione della performance futura del mercato; pertanto potresti perdere l'intero investimento o parte di esso.  
Per la parte di premio eventualmente investita nella Gestione Separata, il rimborso minimo a cui si ha diritto è almeno del 100% del premio investito. Qualsiasi importo superiore a quello indicato e qualsiasi rendimento aggiuntivo dipendono dalla performance futura del mercato e sono incerti. Tuttavia in caso di riscatto, per effetto dei costi applicati potresti ottenere un importo inferiore ai premi versati.

## Scenari di performance

Il possibile rimborso dipenderà dall'andamento futuro dei mercati, che è incerto e non può essere previsto con esattezza. Lo scenario sfavorevole, lo scenario moderato e lo scenario favorevole riportati sono illustrazioni basate sulla performance peggiore, la performance media e la performance migliore del prodotto o di un parametro di riferimento idoneo negli ultimi 11 anni. Nel futuro i mercati potrebbero avere un andamento molto diverso.

Periodo di detenzione raccomandato: 6 anni

Esempio di investimento: € 10.000

Premio assicurativo [€ 0]

		In caso di riscatto dopo 1 anno	In caso di riscatto dopo 6 anni
<b>Caso vita</b>			
<b>Minimo</b>	<b>Per la parte di Premio investita in quote di OICR non esiste un rendimento minimo garantito.</b>	-	-
<b>Stress</b>	<b>Possibile rimborso al netto dei costi</b>	€ 8.440	€ 7.590
	Rendimento medio annuo	-15,60%	-4,49%
<b>Sfavorevole</b>	<b>Possibile rimborso al netto dei costi</b>	€ 8.890	€ 7.910
	Rendimento medio annuo	-11,05%	-3,83%
<b>Moderato</b>	<b>Possibile rimborso al netto dei costi</b>	€ 9.320	€ 8.290
	Rendimento medio annuo	-6,78%	-3,08%
<b>Favorevole</b>	<b>Possibile rimborso al netto dei costi</b>	€ 9.700	€ 8.510
	Rendimento medio annuo	-2,99%	-2,65%
<b>Caso morte</b>			
<b>Evento assicurato</b>			
<b>(decesso dell'Assicurato)</b>	<b>Possibile rimborso ai beneficiari al netto dei costi</b>	€ 10.630	€ 9.120

- Le cifre riportate comprendono tutti i costi del prodotto in quanto tale, ma possono non comprendere tutti i costi da voi pagati al consulente o al distributore. Le cifre non tengono conto della vostra situazione fiscale personale, che può incidere anch'essa sull'importo del rimborso.
- Lo scenario di stress indica quale potrebbe essere l'importo rimborsato in circostanze di mercato estreme.
- Lo scenario sfavorevole al termine del periodo di detenzione raccomandato si è verificato per un investimento nel prodotto o nel parametro di riferimento idoneo tra settembre 2016 e settembre 2022.  
Lo scenario moderato al termine del periodo di detenzione raccomandato si è verificato per un investimento nel prodotto o nel parametro di riferimento idoneo tra novembre 2015 e novembre 2021.  
Lo scenario favorevole al termine del periodo di detenzione raccomandato si è verificato per un investimento nel prodotto o nel parametro di riferimento idoneo tra agosto 2018 e agosto 2024.
- Questo prodotto non è facilmente liquidabile. In caso di uscita dall'investimento prima del termine del periodo di detenzione raccomandato potrebbe essere necessario sostenere costi supplementari.
- Per la parte di premio investita in quote di OICR, non esiste un rendimento minimo garantito, pertanto potresti perdere l'intero investimento o parte di esso. Per la parte di premio eventualmente investita nella Gestione Separata, il rimborso minimo a cui si ha diritto è almeno del 100% del premio investito, al netto di eventuali costi di riscatto.

## Quali sono i costi?

Qualora la persona che vende questo prodotto o fornisce consulenza riguardo ad esso richieda un corrispettivo per questa attività, deve fornire informazioni su tale corrispettivo e illustrare l'impatto dello stesso sull'investimento nel corso del tempo.

### Andamento dei costi nel tempo

Le tabelle mostrano gli importi prelevati dall'investimento per coprire tutti i diversi tipi di costi. Tali importi dipendono dall'entità dell'investimento, dalla durata della detenzione del prodotto e dall'andamento del prodotto. Gli importi sono qui riportati a fini illustrativi e si basano su un importo esemplificativo dell'investimento e su diversi possibili periodi di investimento.

Si è ipotizzato quanto segue:

- Nel primo anno recupero dell'importo investito (rendimento annuo dello 0%). Per gli altri periodi di detenzione si è ipotizzato che il prodotto abbia la performance indicata nello scenario moderato
- Euro 10.000 di investimento

	In caso di riscatto dopo 1 anno	In caso di riscatto dopo 6 anni
<b>Costi totali</b>	€ 785	€ 1.816
<b>Incidenza annuale dei costi (*)</b>	7,9%	3,3% ogni anno

(\*) Dimostra come i costi riducano ogni anno il rendimento nel corso del periodo di detenzione. Ad esempio, se l'uscita avviene al termine del periodo di detenzione raccomandato, si prevede che il rendimento medio annuo sarà pari al 0,2% prima dei costi e al -3,1% al netto dei costi. Una parte dei costi può essere condivisa con la persona che vende il prodotto per coprire i servizi che fornisce.

## Composizione dei costi

Costi una tantum di ingresso o di uscita		Incidenza annuale dei costi in caso di riscatto dopo 6 anni
<b>Costi di ingresso</b>	Sono i costi da sostenere al momento della sottoscrizione del contratto. Per questo prodotto sono pari a 75€ per premi inferiori a 20.000€ (spesa di emissione) e vengono trattenuti dal premio versato. Questo è l'importo massimo che si paga, si potrebbe pagare di meno.	<b>0,1%</b>
<b>Costi di uscita</b>	Sono i costi da sostenere in caso di uscita dall'investimento. I costi di uscita sono indicati come 'N/A' nella colonna successiva in quanto non si applicano se il prodotto è conservato fino al periodo di detenzione raccomandato. In caso di riscatto prima del termine del periodo di detenzione raccomandato potrebbero essere applicate delle penalità di uscita.	<b>N/A</b>
Costi correnti registrati ogni anno		
<b>Commissioni di gestione e altri costi amministrativi o di esercizio</b>	Sono i costi annuali massimi applicati al valore dell'investimento, comprensivi dei costi delle opzioni di investimento sottostanti. Si tratta di una stima basata sui costi effettivi dell'ultimo anno.	<b>3,0%</b>
<b>Costi di transazione</b>	Si tratta di una stima dei costi per acquisto o vendita degli investimenti sottostanti le opzioni di investimento del prodotto. L'importo effettivo varierà a seconda dell'importo che viene acquistato e venduto.	<b>0,0%</b>
Oneri accessori sostenuti in determinate condizioni		
<b>Commissioni di performance</b>	Sono le commissioni di performance relative alle opzioni di investimento sottostanti il prodotto. L'importo effettivo varierà a seconda dell'andamento dell'investimento. La stima dei costi aggregati di cui sopra comprende la media degli ultimi 5 anni.	<b>0,0%</b>

## Altre informazioni rilevanti

Sul sito internet [www.zurich.it](http://www.zurich.it), nella pagina dedicata a Zurich MultiInvest Plus, è disponibile il documento 'Performance passate' in cui sono rese disponibili le informazioni sulla performance passata della presente opzione di investimento degli ultimi 10 anni, se disponibili.

## Prodotto: Zurich MultiInvest Plus

Di seguito vengono riportate le caratteristiche dell'opzione di investimento sottostante il prodotto in relazione a: obiettivi dell'investimento, investitori al dettaglio cui è destinata l'opzione di investimento, indicatore di rischio, scenari di performance, costi totali, incidenza annuale dei costi sul rendimento.

### Opzione di investimento: JPM Global Convertibles (EUR) C Acc EUR

ISIN: LU0129415286

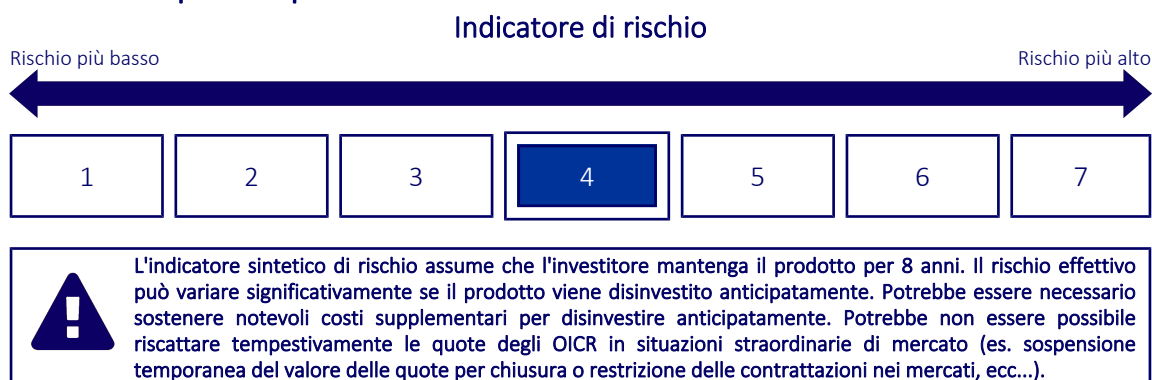
Codice Interno: 624

Data di realizzazione del documento: 17/10/2024

## Cos'è questa opzione d'investimento?

- **Obiettivi:** Il Comparto mira a conseguire un rendimento investendo principalmente in un portafoglio diversificato di titoli convertibili a livello internazionale. Almeno il 67% degli attivi del Comparto (ad esclusione della liquidità e di strumenti equivalenti) sarà investito in titoli convertibili. Gli emittenti di tali titoli possono avere sede in qualsiasi paese, ivi compresi i Mercati Emergenti. L'esposizione ai titoli convertibili può essere ottenuta tramite obbligazioni convertibili e altri titoli che incorporano opzioni di conversione in titoli azionari. Il Comparto può anche investire in warrant. La valuta di riferimento del Comparto è l'EUR, ma le attività possono essere denominate in altre divise. Tuttavia, una quota significativa delle attività del Comparto sarà denominata in EUR o coperta nei confronti dell'EUR.
- **Investitore al dettaglio a cui è destinata l'opzione di investimento:** Questa opzione di investimento è destinata a investitori con una buona conoscenza dei mercati finanziari e che sono disposti ad assumere un possibile rischio di perdita del capitale investito a fronte di potenziali rendimenti moderati, detenendo l'investimento per almeno 8 anni (periodo di detenzione raccomandato).

## Quali sono i rischi e qual è il potenziale rendimento?



- L'indicatore sintetico di rischio è un'indicazione orientativa del livello di rischio dell'opzione di questo prodotto rispetto ad altri prodotti ed esprime la probabilità che il prodotto subisca una perdita a causa di movimenti del mercato o se Zurich Investment Life S.p.A. non è in grado di pagarti quanto dovuto.
- Questa opzione di investimento è stata classificata al livello 4 su 7, che è un livello di rischio medio. Ciò significa che le perdite potenziali dovute alla performance futura del prodotto sono classificate nel livello medio e che molto improbabile che le cattive condizioni di mercato influenzino la capacità di Zurich Investment Life S.p.A. di pagarti quanto dovuto.
- Per la parte di premio investita in quote di OICR, Zurich MultiInvest Plus non prevede alcuna forma di protezione della performance futura del mercato; pertanto potresti perdere l'intero investimento o parte di esso.  
Per la parte di premio eventualmente investita nella Gestione Separata, il rimborso minimo a cui si ha diritto è almeno del 100% del premio investito. Qualsiasi importo superiore a quello indicato e qualsiasi rendimento aggiuntivo dipendono dalla performance futura del mercato e sono incerti. Tuttavia in caso di riscatto, per effetto dei costi applicati potresti ottenere un importo inferiore ai premi versati.

## Scenari di performance

Il possibile rimborso dipenderà dall'andamento futuro dei mercati, che è incerto e non può essere previsto con esattezza. Lo scenario sfavorevole, lo scenario moderato e lo scenario favorevole riportati sono illustrazioni basate sulla performance peggiore, la performance media e la performance migliore del prodotto o di un parametro di riferimento idoneo negli ultimi 13 anni. Nel futuro i mercati potrebbero avere un andamento molto diverso.



Periodo di detenzione raccomandato: 8 anni

Esempio di investimento: € 10.000

Premio assicurativo [€ 0]

		In caso di riscatto dopo 1 anno	In caso di riscatto dopo 8 anni
<b>Caso vita</b>			
<b>Minimo</b>	<b>Per la parte di Premio investita in quote di OICR non esiste un rendimento minimo garantito.</b>	-	-
<b>Stress</b>	<b>Possibile rimborso al netto dei costi</b>	€ 4.770	€ 2.220
	Rendimento medio annuo	-52,26%	-17,14%
<b>Sfavorevole</b>	<b>Possibile rimborso al netto dei costi</b>	€ 6.060	€ 5.590
	Rendimento medio annuo	-39,41%	-7,00%
<b>Moderato</b>	<b>Possibile rimborso al netto dei costi</b>	€ 9.740	€ 10.660
	Rendimento medio annuo	-2,55%	0,80%
<b>Favorevole</b>	<b>Possibile rimborso al netto dei costi</b>	€ 13.580	€ 14.280
	Rendimento medio annuo	35,75%	4,55%
<b>Caso morte</b>			
<b>Evento assicurato</b>			
<b>(decesso dell'Assicurato)</b>	<b>Possibile rimborso ai beneficiari al netto dei costi</b>	€ 11.110	€ 11.720

- Le cifre riportate comprendono tutti i costi del prodotto in quanto tale, ma possono non comprendere tutti i costi da voi pagati al consulente o al distributore. Le cifre non tengono conto della vostra situazione fiscale personale, che può incidere anch'essa sull'importo del rimborso.
- Lo scenario di stress indica quale potrebbe essere l'importo rimborsato in circostanze di mercato estreme.
- Lo scenario sfavorevole al termine del periodo di detenzione raccomandato si è verificato per un investimento nel prodotto o nel parametro di riferimento idoneo tra ottobre 2021 e agosto 2024.  
Lo scenario moderato al termine del periodo di detenzione raccomandato si è verificato per un investimento nel prodotto o nel parametro di riferimento idoneo tra febbraio 2014 e febbraio 2022.  
Lo scenario favorevole al termine del periodo di detenzione raccomandato si è verificato per un investimento nel prodotto o nel parametro di riferimento idoneo tra febbraio 2013 e febbraio 2021.
- Questo prodotto non è facilmente liquidabile. In caso di uscita dall'investimento prima del termine del periodo di detenzione raccomandato potrebbe essere necessario sostenere costi supplementari.
- Per la parte di premio investita in quote di OICR, non esiste un rendimento minimo garantito, pertanto potresti perdere l'intero investimento o parte di esso. Per la parte di premio eventualmente investita nella Gestione Separata, il rimborso minimo a cui si ha diritto è almeno del 100% del premio investito, al netto di eventuali costi di riscatto.

## Quali sono i costi?

Qualora la persona che vende questo prodotto o fornisce consulenza riguardo ad esso richieda un corrispettivo per questa attività, deve fornire informazioni su tale corrispettivo e illustrare l'impatto dello stesso sull'investimento nel corso del tempo.

### Andamento dei costi nel tempo

Le tabelle mostrano gli importi prelevati dall'investimento per coprire tutti i diversi tipi di costi. Tali importi dipendono dall'entità dell'investimento, dalla durata della detenzione del prodotto e dall'andamento del prodotto. Gli importi sono qui riportati a fini illustrativi e si basano su un importo esemplificativo dell'investimento e su diversi possibili periodi di investimento.

Si è ipotizzato quanto segue:

- Nel primo anno recupero dell'importo investito (rendimento annuo dello 0%). Per gli altri periodi di detenzione si è ipotizzato che il prodotto abbia la performance indicata nello scenario moderato
- Euro 10.000 di investimento

	In caso di riscatto dopo 1 anno	In caso di riscatto dopo 8 anni
<b>Costi totali</b>	€ 864	€ 3.179
<b>Incidenza annuale dei costi (*)</b>	8,7%	3,9% ogni anno

(\*) Dimostra come i costi riducano ogni anno il rendimento nel corso del periodo di detenzione. Ad esempio, se l'uscita avviene al termine del periodo di detenzione raccomandato, si prevede che il rendimento medio annuo sarà pari al 4,7% prima dei costi e al 0,8% al netto dei costi. Una parte dei costi può essere condivisa con la persona che vende il prodotto per coprire i servizi che fornisce.

## Composizione dei costi

Costi una tantum di ingresso o di uscita		Incidenza annuale dei costi in caso di riscatto dopo 8 anni
<b>Costi di ingresso</b>	Sono i costi da sostenere al momento della sottoscrizione del contratto. Per questo prodotto sono pari a 75€ per premi inferiori a 20.000€ (spesa di emissione) e vengono trattenuti dal premio versato. Questo è l'importo massimo che si paga, si potrebbe pagare di meno.	<b>0,1%</b>
<b>Costi di uscita</b>	Sono i costi da sostenere in caso di uscita dall'investimento. I costi di uscita sono indicati come 'N/A' nella colonna successiva in quanto non si applicano se il prodotto è conservato fino al periodo di detenzione raccomandato. In caso di riscatto prima del termine del periodo di detenzione raccomandato potrebbero essere applicate delle penalità di uscita.	<b>N/A</b>
Costi correnti registrati ogni anno		
<b>Commissioni di gestione e altri costi amministrativi o di esercizio</b>	Sono i costi annuali massimi applicati al valore dell'investimento, comprensivi dei costi delle opzioni di investimento sottostanti. Si tratta di una stima basata sui costi effettivi dell'ultimo anno.	<b>3,5%</b>
<b>Costi di transazione</b>	Si tratta di una stima dei costi per acquisto o vendita degli investimenti sottostanti le opzioni di investimento del prodotto. L'importo effettivo varierà a seconda dell'importo che viene acquistato e venduto.	<b>0,2%</b>
Oneri accessori sostenuti in determinate condizioni		
<b>Commissioni di performance</b>	Sono le commissioni di performance relative alle opzioni di investimento sottostanti il prodotto. L'importo effettivo varierà a seconda dell'andamento dell'investimento. La stima dei costi aggregati di cui sopra comprende la media degli ultimi 5 anni.	<b>0,0%</b>

## Altre informazioni rilevanti

Sul sito internet [www.zurich.it](http://www.zurich.it), nella pagina dedicata a Zurich MultiInvest Plus, è disponibile il documento 'Performance passate' in cui sono rese disponibili le informazioni sulla performance passata della presente opzione di investimento degli ultimi 10 anni, se disponibili.

## Prodotto: Zurich MultiInvest Plus

Di seguito vengono riportate le caratteristiche dell'opzione di investimento sottostante il prodotto in relazione a: obiettivi dell'investimento, investitori al dettaglio cui è destinata l'opzione di investimento, indicatore di rischio, scenari di performance, costi totali, incidenza annuale dei costi sul rendimento.

### Opzione di investimento: JPM US Select Equity Plus C EUR

ISIN: LU1718419333

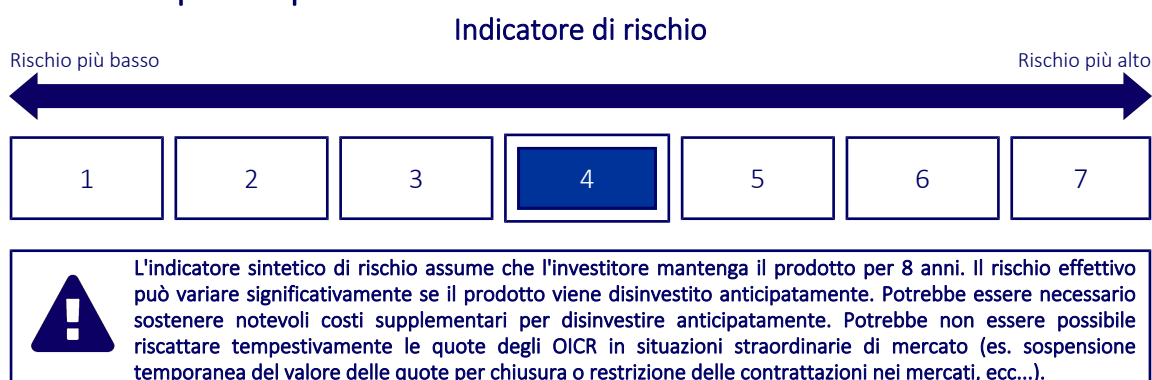
Codice Interno: 415

Data di realizzazione del documento: 17/10/2024

## Cos'è questa opzione d'investimento?

- **Obiettivi:** Il comparto mira ad offrire la crescita del capitale nel lungo periodo tramite un'esposizione a società statunitensi ottenuta investendo direttamente in titoli di tali società e mediante l'utilizzo di strumenti finanziari derivati. Almeno il 67% degli attivi del Comparto (ad esclusione della liquidità e di strumenti equivalenti) viene investito, direttamente o tramite strumenti finanziari derivati, in titoli azionari emessi da società aventi sede o che svolgono la parte preponderante della propria attività economica negli Stati Uniti. Il Comparto può anche investire in società canadesi. Per incrementare i rendimenti dell'investimento, il Comparto utilizza una strategia 130/30, acquistando titoli considerati sottovalutati o interessanti e vendendo allo scoperto titoli considerati sopravvalutati o meno interessanti, impiegando strumenti finanziari derivati ove appropriato.
- **Investitore al dettaglio a cui è destinata l'opzione di investimento:** Questa opzione di investimento è destinata a investitori con una buona conoscenza dei mercati finanziari e che sono disposti ad assumere un possibile rischio di perdita del capitale investito a fronte di potenziali rendimenti moderati, detenendo l'investimento per almeno 8 anni (periodo di detenzione raccomandato).

## Quali sono i rischi e qual è il potenziale rendimento?



- L'indicatore sintetico di rischio è un'indicazione orientativa del livello di rischio dell'opzione di questo prodotto rispetto ad altri prodotti ed esprime la probabilità che il prodotto subisca una perdita a causa di movimenti del mercato o se Zurich Investment Life S.p.A. non è in grado di pagarti quanto dovuto.
- Questa opzione di investimento è stata classificata al livello 4 su 7, che è un livello di rischio medio. Ciò significa che le perdite potenziali dovute alla performance futura del prodotto sono classificate nel livello medio e che molto improbabile che le cattive condizioni di mercato influenzino la capacità di Zurich Investment Life S.p.A. di pagarti quanto dovuto.
- Per la parte di premio investita in quote di OICR, Zurich MultiInvest Plus non prevede alcuna forma di protezione della performance futura del mercato; pertanto potresti perdere l'intero investimento o parte di esso.

Per la parte di premio eventualmente investita nella Gestione Separata, il rimborso minimo a cui si ha diritto è almeno del 100% del premio investito. Qualsiasi importo superiore a quello indicato e qualsiasi rendimento aggiuntivo dipendono dalla performance futura del mercato e sono incerti. Tuttavia in caso di riscatto, per effetto dei costi applicati potresti ottenere un importo inferiore ai premi versati.

## Scenari di performance

Il possibile rimborso dipenderà dall'andamento futuro dei mercati, che è incerto e non può essere previsto con esattezza. Lo scenario sfavorevole, lo scenario moderato e lo scenario favorevole riportati sono illustrazioni basate sulla performance peggiore, la performance media e la performance migliore del prodotto o di un parametro di riferimento idoneo negli ultimi 13 anni. Nel futuro i mercati potrebbero avere un andamento molto diverso.

Periodo di detenzione raccomandato: 8 anni

Esempio di investimento: € 10.000

Premio assicurativo [€ 0]

		In caso di riscatto dopo 1 anno	In caso di riscatto dopo 8 anni
<b>Caso vita</b>			
<b>Minimo</b>	<b>Per la parte di Premio investita in quote di OICR non esiste un rendimento minimo garantito.</b>	-	-
<b>Stress</b>	<b>Possibile rimborso al netto dei costi</b>	€ 1.880	€ 730
	Rendimento medio annuo	-81,21%	-27,93%
<b>Sfavorevole</b>	<b>Possibile rimborso al netto dei costi</b>	€ 7.940	€ 10.360
	Rendimento medio annuo	-20,57%	0,44%
<b>Moderato</b>	<b>Possibile rimborso al netto dei costi</b>	€ 10.560	€ 20.830
	Rendimento medio annuo	5,55%	9,61%
<b>Favorevole</b>	<b>Possibile rimborso al netto dei costi</b>	€ 13.970	€ 26.740
	Rendimento medio annuo	39,75%	13,08%

#### Caso morte

<b>Evento assicurato</b>			
<b>(decesso dell'Assicurato)</b>	<b>Possibile rimborso ai beneficiari al netto dei costi</b>	€ 12.030	€ 22.910

- Le cifre riportate comprendono tutti i costi del prodotto in quanto tale, ma possono non comprendere tutti i costi da voi pagati al consulente o al distributore. Le cifre non tengono conto della vostra situazione fiscale personale, che può incidere anch'essa sull'importo del rimborso.
- Lo scenario di stress indica quale potrebbe essere l'importo rimborsato in circostanze di mercato estreme.
- Lo scenario sfavorevole al termine del periodo di detenzione raccomandato si è verificato per un investimento nel prodotto o nel parametro di riferimento idoneo tra agosto 2023 e agosto 2024.  
Lo scenario moderato al termine del periodo di detenzione raccomandato si è verificato per un investimento nel prodotto o nel parametro di riferimento idoneo tra agosto 2014 e agosto 2022.  
Lo scenario favorevole al termine del periodo di detenzione raccomandato si è verificato per un investimento nel prodotto o nel parametro di riferimento idoneo tra giugno 2016 e giugno 2024.
- Questo prodotto non è facilmente liquidabile. In caso di uscita dall'investimento prima del termine del periodo di detenzione raccomandato potrebbe essere necessario sostenere costi supplementari.
- Per la parte di premio investita in quote di OICR, non esiste un rendimento minimo garantito, pertanto potresti perdere l'intero investimento o parte di esso. Per la parte di premio eventualmente investita nella Gestione Separata, il rimborso minimo a cui si ha diritto è almeno del 100% del premio investito, al netto di eventuali costi di riscatto.

## Quali sono i costi?

Qualora la persona che vende questo prodotto o fornisce consulenza riguardo ad esso richieda un corrispettivo per questa attività, deve fornire informazioni su tale corrispettivo e illustrare l'impatto dello stesso sull'investimento nel corso del tempo.

### Andamento dei costi nel tempo

Le tabelle mostrano gli importi prelevati dall'investimento per coprire tutti i diversi tipi di costi. Tali importi dipendono dall'entità dell'investimento, dalla durata della detenzione del prodotto e dall'andamento del prodotto. Gli importi sono qui riportati a fini illustrativi e si basano su un importo esemplificativo dell'investimento e su diversi possibili periodi di investimento.

Si è ipotizzato quanto segue:

- Nel primo anno recupero dell'importo investito (rendimento annuo dello 0%). Per gli altri periodi di detenzione si è ipotizzato che il prodotto abbia la performance indicata nello scenario moderato
- Euro 10.000 di investimento

	In caso di riscatto dopo 1 anno	In caso di riscatto dopo 8 anni
<b>Costi totali</b>	€ 909	€ 5.024
<b>Incidenza annuale dei costi (*)</b>	9,2%	4,6% ogni anno

(\*) Dimostra come i costi riducano ogni anno il rendimento nel corso del periodo di detenzione. Ad esempio, se l'uscita avviene al termine del periodo di detenzione raccomandato, si prevede che il rendimento medio annuo sarà pari al 14,2% prima dei costi e al 9,6% al netto dei costi. Una parte dei costi può essere condivisa con la persona che vende il prodotto per coprire i servizi che fornisce.

## Composizione dei costi

Costi una tantum di ingresso o di uscita		Incidenza annuale dei costi in caso di riscatto dopo 8 anni
<b>Costi di ingresso</b>	Sono i costi da sostenere al momento della sottoscrizione del contratto. Per questo prodotto sono pari a 75€ per premi inferiori a 20.000€ (spesa di emissione) e vengono trattenuti dal premio versato. Questo è l'importo massimo che si paga, si potrebbe pagare di meno.	<b>0,1%</b>
<b>Costi di uscita</b>	Sono i costi da sostenere in caso di uscita dall'investimento. I costi di uscita sono indicati come 'N/A' nella colonna successiva in quanto non si applicano se il prodotto è conservato fino al periodo di detenzione raccomandato. In caso di riscatto prima del termine del periodo di detenzione raccomandato potrebbero essere applicate delle penalità di uscita.	<b>N/A</b>
Costi correnti registrati ogni anno		
<b>Commissioni di gestione e altri costi amministrativi o di esercizio</b>	Sono i costi annuali massimi applicati al valore dell'investimento, comprensivi dei costi delle opzioni di investimento sottostanti. Si tratta di una stima basata sui costi effettivi dell'ultimo anno.	<b>3,6%</b>
<b>Costi di transazione</b>	Si tratta di una stima dei costi per acquisto o vendita degli investimenti sottostanti le opzioni di investimento del prodotto. L'importo effettivo varierà a seconda dell'importo che viene acquistato e venduto.	<b>0,7%</b>
Oneri accessori sostenuti in determinate condizioni		
<b>Commissioni di performance</b>	Sono le commissioni di performance relative alle opzioni di investimento sottostanti il prodotto. L'importo effettivo varierà a seconda dell'andamento dell'investimento. La stima dei costi aggregati di cui sopra comprende la media degli ultimi 5 anni.	<b>0,0%</b>

## Altre informazioni rilevanti

Sul sito internet [www.zurich.it](http://www.zurich.it), nella pagina dedicata a Zurich MultiInvest Plus, è disponibile il documento 'Performance passate' in cui sono rese disponibili le informazioni sulla performance passata della presente opzione di investimento degli ultimi 10 anni, se disponibili.

## Prodotto: Zurich MultiInvest Plus

Di seguito vengono riportate le caratteristiche dell'opzione di investimento sottostante il prodotto in relazione a: obiettivi dell'investimento, investitori al dettaglio cui è destinata l'opzione di investimento, indicatore di rischio, scenari di performance, costi totali, incidenza annuale dei costi sul rendimento.

### Opzione di investimento: Kempen Euro Sustainable Credit I EUR

ISIN: LU0986646882

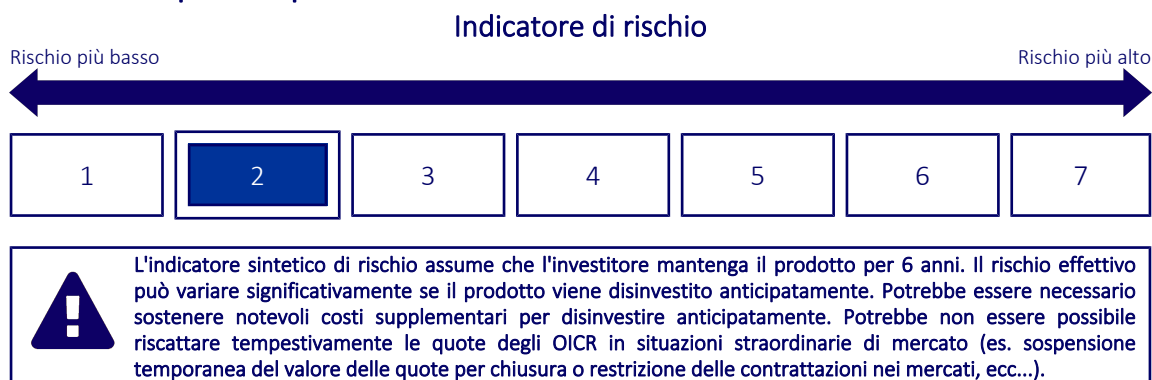
Codice Interno: 546

Data di realizzazione del documento: 17/10/2024

## Cos'è questa opzione d'investimento?

- **Obiettivi:** Il Fondo investe principalmente in obbligazioni societarie denominate in euro che hanno un rating investment grade. In aggiunta, queste società devono rispettare rigorosi criteri di sostenibilità. Gli investimenti possono essere effettuati in strumenti finanziari inclusi nel benchmark o con un rating di almeno BB- al momento dell'acquisto. Un massimo del 10% degli investimenti può essere investito in strumenti finanziari che non sono inclusi nel benchmark con un rating da BB+ a B-. Gli investimenti possono essere effettuati in tutti i settori disponibili e non vi sono vincoli sulla scadenza dei titoli a reddito fisso. Questi criteri di sostenibilità sono utilizzati per ridurre al minimo o escludere gli investimenti in società coinvolte in attività controverse come alcol, tabacco e intrattenimento per adulti. Il Fondo può anche investire in altri titoli a reddito fisso, come titoli di Stato, prodotti finanziari strutturati, titoli garantiti da attività, debito subordinato, titoli di stato e titoli di stato, titoli garantiti da attività, debito subordinato, debito collateralizzato o prodotti simili. Tutti gli strumenti devono essere denominati in euro. Il Fondo è gestito attivamente e può detenere investimenti che non sono inclusi nel benchmark. Il gestore degli investimenti è autorizzato a discostarsi significativamente dal benchmark. Il benchmark è il Markit iBoxx Euro Corporates Index.
- **Investitore al dettaglio a cui è destinata l'opzione di investimento:** Questa opzione di investimento è destinata a investitori con una buona conoscenza dei mercati finanziari e che non sono disposti ad accettare oscillazioni del valore dell'investimento con un rischio di perdita del capitale investito basso a fronte di rendimenti modesti ma stabili, detenendo l'investimento per almeno 6 anni (periodo di detenzione raccomandato).

## Quali sono i rischi e qual è il potenziale rendimento?



- L'indicatore sintetico di rischio è un'indicazione orientativa del livello di rischio dell'opzione di questo prodotto rispetto ad altri prodotti ed esprime la probabilità che il prodotto subisca una perdita a causa di movimenti del mercato o se Zurich Investment Life S.p.A. non è in grado di pagarti quanto dovuto.
- Questa opzione di investimento è stata classificata al livello 2 su 7, che è un livello di rischio basso. Ciò significa che le perdite potenziali dovute alla performance futura del prodotto sono classificate nel livello basso e che molto improbabile che le cattive condizioni di mercato influenzino la capacità di Zurich Investment Life S.p.A. di pagarti quanto dovuto.
- Per la parte di premio investita in quote di OICR, Zurich MultiInvest Plus non prevede alcuna forma di protezione della performance futura del mercato; pertanto potresti perdere l'intero investimento o parte di esso.  
Per la parte di premio eventualmente investita nella Gestione Separata, il rimborso minimo a cui si ha diritto è almeno del 100% del premio investito. Qualsiasi importo superiore a quello indicato e qualsiasi rendimento aggiuntivo dipendono dalla performance futura del mercato e sono incerti. Tuttavia in caso di riscatto, per effetto dei costi applicati potresti ottenere un importo inferiore ai premi versati.

## Scenari di performance

Il possibile rimborso dipenderà dall'andamento futuro dei mercati, che è incerto e non può essere previsto con esattezza. Lo scenario sfavorevole, lo scenario moderato e lo scenario favorevole riportati sono illustrazioni basate sulla performance peggiore, la performance media e la performance migliore del prodotto o di un parametro di riferimento idoneo negli ultimi 11 anni. Nel futuro i mercati potrebbero avere un andamento molto diverso.

Periodo di detenzione raccomandato: 6 anni

Esempio di investimento: € 10.000

Premio assicurativo [€ 0]

		In caso di riscatto dopo 1 anno	In caso di riscatto dopo 6 anni
<b>Caso vita</b>			
<b>Minimo</b>	<b>Per la parte di Premio investita in quote di OICR non esiste un rendimento minimo garantito.</b>	-	-
<b>Stress</b>	<b>Possibile rimborso al netto dei costi</b>	€ 7.250	€ 6.210
	Rendimento medio annuo	-27,48%	-7,62%
<b>Sfavorevole</b>	<b>Possibile rimborso al netto dei costi</b>	€ 7.900	€ 7.580
	Rendimento medio annuo	-20,97%	-4,52%
<b>Moderato</b>	<b>Possibile rimborso al netto dei costi</b>	€ 9.420	€ 8.920
	Rendimento medio annuo	-5,76%	-1,88%
<b>Favorevole</b>	<b>Possibile rimborso al netto dei costi</b>	€ 10.080	€ 10.020
	Rendimento medio annuo	0,77%	0,03%

#### Caso morte

##### Evento assicurato

<b>(decesso dell'Assicurato)</b>	<b>Possibile rimborso ai beneficiari al netto dei costi</b>	€ 10.740	€ 9.820
----------------------------------	---	----------	---------

- Le cifre riportate comprendono tutti i costi del prodotto in quanto tale, ma possono non comprendere tutti i costi da voi pagati al consulente o al distributore. Le cifre non tengono conto della vostra situazione fiscale personale, che può incidere anch'essa sull'importo del rimborso.
- Lo scenario di stress indica quale potrebbe essere l'importo rimborsato in circostanze di mercato estreme.
- Lo scenario sfavorevole al termine del periodo di detenzione raccomandato si è verificato per un investimento nel prodotto o nel parametro di riferimento idoneo tra settembre 2016 e settembre 2022.  
Lo scenario moderato al termine del periodo di detenzione raccomandato si è verificato per un investimento nel prodotto o nel parametro di riferimento idoneo tra febbraio 2016 e febbraio 2022.  
Lo scenario favorevole al termine del periodo di detenzione raccomandato si è verificato per un investimento nel prodotto o nel parametro di riferimento idoneo tra agosto 2013 e agosto 2019.
- Questo prodotto non è facilmente liquidabile. In caso di uscita dall'investimento prima del termine del periodo di detenzione raccomandato potrebbe essere necessario sostenere costi supplementari.
- Per la parte di premio investita in quote di OICR, non esiste un rendimento minimo garantito, pertanto potresti perdere l'intero investimento o parte di esso. Per la parte di premio eventualmente investita nella Gestione Separata, il rimborso minimo a cui si ha diritto è almeno del 100% del premio investito, al netto di eventuali costi di riscatto.

## Quali sono i costi?

Qualora la persona che vende questo prodotto o fornisce consulenza riguardo ad esso richieda un corrispettivo per questa attività, deve fornire informazioni su tale corrispettivo e illustrare l'impatto dello stesso sull'investimento nel corso del tempo.

### Andamento dei costi nel tempo

Le tabelle mostrano gli importi prelevati dall'investimento per coprire tutti i diversi tipi di costi. Tali importi dipendono dall'entità dell'investimento, dalla durata della detenzione del prodotto e dall'andamento del prodotto. Gli importi sono qui riportati a fini illustrativi e si basano su un importo esemplificativo dell'investimento e su diversi possibili periodi di investimento.

Si è ipotizzato quanto segue:

- Nel primo anno recupero dell'importo investito (rendimento annuo dello 0%). Per gli altri periodi di detenzione si è ipotizzato che il prodotto abbia la performance indicata nello scenario moderato
- Euro 10.000 di investimento

	In caso di riscatto dopo 1 anno	In caso di riscatto dopo 6 anni
<b>Costi totali</b>	€ 813	€ 2.053
<b>Incidenza annuale dei costi (*)</b>	8,2%	3,6% ogni anno

(\*) Dimostra come i costi riducano ogni anno il rendimento nel corso del periodo di detenzione. Ad esempio, se l'uscita avviene al termine del periodo di detenzione raccomandato, si prevede che il rendimento medio annuo sarà pari al 1,7% prima dei costi e al -1,9% al netto dei costi. Una parte dei costi può essere condivisa con la persona che vende il prodotto per coprire i servizi che fornisce.

## Composizione dei costi

Costi una tantum di ingresso o di uscita		Incidenza annuale dei costi in caso di riscatto dopo 6 anni
<b>Costi di ingresso</b>	Sono i costi da sostenere al momento della sottoscrizione del contratto. Per questo prodotto sono pari a 75€ per premi inferiori a 20.000€ (spesa di emissione) e vengono trattenuti dal premio versato. Questo è l'importo massimo che si paga, si potrebbe pagare di meno.	<b>0,1%</b>
<b>Costi di uscita</b>	Sono i costi da sostenere in caso di uscita dall'investimento. I costi di uscita sono indicati come 'N/A' nella colonna successiva in quanto non si applicano se il prodotto è conservato fino al periodo di detenzione raccomandato. In caso di riscatto prima del termine del periodo di detenzione raccomandato potrebbero essere applicate delle penalità di uscita.	<b>N/A</b>
Costi correnti registrati ogni anno		
<b>Commissioni di gestione e altri costi amministrativi o di esercizio</b>	Sono i costi annuali massimi applicati al valore dell'investimento, comprensivi dei costi delle opzioni di investimento sottostanti. Si tratta di una stima basata sui costi effettivi dell'ultimo anno.	<b>3,1%</b>
<b>Costi di transazione</b>	Si tratta di una stima dei costi per acquisto o vendita degli investimenti sottostanti le opzioni di investimento del prodotto. L'importo effettivo varierà a seconda dell'importo che viene acquistato e venduto.	<b>0,2%</b>
Oneri accessori sostenuti in determinate condizioni		
<b>Commissioni di performance</b>	Sono le commissioni di performance relative alle opzioni di investimento sottostanti il prodotto. L'importo effettivo varierà a seconda dell'andamento dell'investimento. La stima dei costi aggregati di cui sopra comprende la media degli ultimi 5 anni.	<b>0,0%</b>

## Altre informazioni rilevanti

Sul sito internet [www.zurich.it](http://www.zurich.it), nella pagina dedicata a Zurich MultiInvest Plus, è disponibile il documento 'Performance passate' in cui sono rese disponibili le informazioni sulla performance passata della presente opzione di investimento degli ultimi 10 anni, se disponibili.



## Prodotto: Zurich MultiInvest Plus

Di seguito vengono riportate le caratteristiche dell'opzione di investimento sottostante il prodotto in relazione a: obiettivi dell'investimento, investitori al dettaglio cui è destinata l'opzione di investimento, indicatore di rischio, scenari di performance, costi totali, incidenza annuale dei costi sul rendimento.

### Opzione di investimento: Lazard Convertible Global A EUR

ISIN: FR0000098683

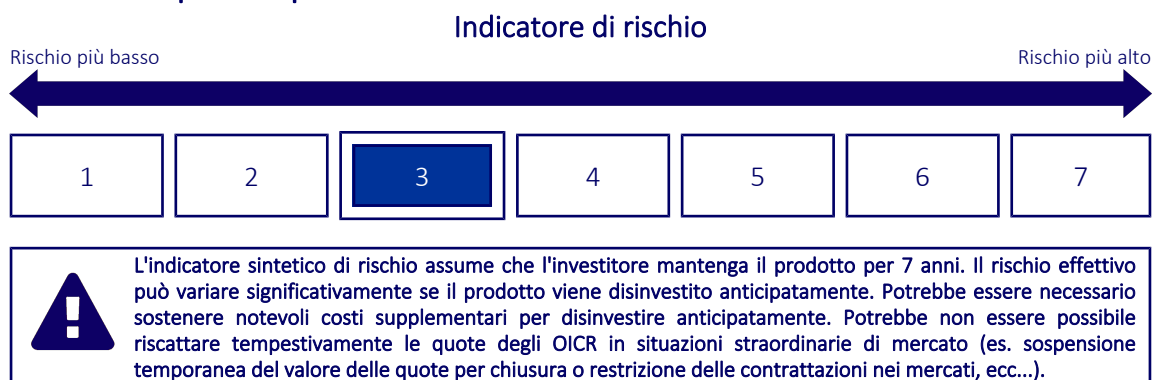
Codice Interno: 741

Data di realizzazione del documento: 17/10/2024

## Cos'è questa opzione d'investimento?

- Obiettivi:** L'obiettivo di gestione è di ottenere nel periodo di investimento raccomandato di 5 anni una performance al netto delle spese superiore a quella dell'indicatore di riferimento seguente: Refinitiv Global Focus Convertible Hedged EUR Index. La gestione finanziaria della Sicav è delegata a Lazard Asset Management LLC New York, sotto la responsabilità di LAZARD FRERES GESTION SAS. Per raggiungere tale obiettivo di gestione, la Sicav è gestita in modo attivo secondo un approccio fondamentale che comporta le diverse fasi di analisi seguenti: lo studio dello scenario economico con le anticipazioni di mercato formulate dal nostro servizio della Strategia Economica, l'analisi finanziaria delle società emittenti i prestiti obbligazionari e le azioni sottostanti nonché l'analisi delle caratteristiche tecniche dei contratti di emissione. In questo contesto il gestore dovrà orientare l'esposizione complessiva della Sicav ai tassi di interesse e ai mercati azionari. Sfrutterà inoltre le caratteristiche degli attivi in portafoglio (esposizione, azioni e sensibilità), dei contratti future sui tassi e delle azioni al fine di aumentare o diminuire la sensibilità della Sicav o l'esposizione al mercato azionario.
- Investitore al dettaglio a cui è destinata l'opzione di investimento:** Questa opzione di investimento è destinata a investitori con una buona conoscenza dei mercati finanziari e che vogliono assumere bassi rischi di perdita del capitale investito a fronte di rendimenti contenuti, detenendo l'investimento per almeno 7 anni (periodo di detenzione raccomandato).

## Quali sono i rischi e qual è il potenziale rendimento?



- L'indicatore sintetico di rischio è un'indicazione orientativa del livello di rischio dell'opzione di questo prodotto rispetto ad altri prodotti ed esprime la probabilità che il prodotto subisca una perdita a causa di movimenti del mercato o se Zurich Investment Life S.p.A. non è in grado di pagarti quanto dovuto.
- Questa opzione di investimento è stata classificata al livello 3 su 7, che è un livello di rischio medio-basso. Ciò significa che le perdite potenziali dovute alla performance futura del prodotto sono classificate nel livello medio-basso e che molto improbabile che le cattive condizioni di mercato influenzino la capacità di Zurich Investment Life S.p.A. di pagarti quanto dovuto.
- Per la parte di premio investita in quote di OICR, Zurich MultiInvest Plus non prevede alcuna forma di protezione della performance futura del mercato; pertanto potresti perdere l'intero investimento o parte di esso.

Per la parte di premio eventualmente investita nella Gestione Separata, il rimborso minimo a cui si ha diritto è almeno del 100% del premio investito. Qualsiasi importo superiore a quello indicato e qualsiasi rendimento aggiuntivo dipendono dalla performance futura del mercato e sono incerti. Tuttavia in caso di riscatto, per effetto dei costi applicati potresti ottenere un importo inferiore ai premi versati.

## Scenari di performance

Il possibile rimborso dipenderà dall'andamento futuro dei mercati, che è incerto e non può essere previsto con esattezza. Lo scenario sfavorevole, lo scenario moderato e lo scenario favorevole riportati sono illustrazioni basate sulla performance peggiore, la performance media e la performance migliore del prodotto o di un parametro di riferimento idoneo negli ultimi 12 anni. Nel futuro i mercati potrebbero avere un andamento molto diverso.

Periodo di detenzione raccomandato: 7 anni

Esempio di investimento: € 10.000

Premio assicurativo [€ 0]

		In caso di riscatto dopo 1 anno	In caso di riscatto dopo 7 anni
<b>Caso vita</b>			
<b>Minimo</b>	<b>Per la parte di Premio investita in quote di OICR non esiste un rendimento minimo garantito.</b>	-	-
<b>Stress</b>	<b>Possibile rimborso al netto dei costi</b>	€ 4.960	€ 3.520
	Rendimento medio annuo	-50,44%	-13,84%
<b>Sfavorevole</b>	<b>Possibile rimborso al netto dei costi</b>	€ 7.680	€ 7.080
	Rendimento medio annuo	-23,18%	-4,81%
<b>Moderato</b>	<b>Possibile rimborso al netto dei costi</b>	€ 10.130	€ 13.950
	Rendimento medio annuo	1,25%	4,87%
<b>Favorevole</b>	<b>Possibile rimborso al netto dei costi</b>	€ 12.910	€ 18.270
	Rendimento medio annuo	29,15%	8,99%

#### Caso morte

##### Evento assicurato

<b>(decesso dell'Assicurato)</b>	<b>Possibile rimborso ai beneficiari al netto dei costi</b>	€ 11.540	€ 15.340
----------------------------------	---	----------	----------

- Le cifre riportate comprendono tutti i costi del prodotto in quanto tale, ma possono non comprendere tutti i costi da voi pagati al consulente o al distributore. Le cifre non tengono conto della vostra situazione fiscale personale, che può incidere anch'essa sull'importo del rimborso.
- Lo scenario di stress indica quale potrebbe essere l'importo rimborsato in circostanze di mercato estreme.
- Lo scenario sfavorevole al termine del periodo di detenzione raccomandato si è verificato per un investimento nel prodotto o nel parametro di riferimento idoneo tra ottobre 2021 e agosto 2024.  
Lo scenario moderato al termine del periodo di detenzione raccomandato si è verificato per un investimento nel prodotto o nel parametro di riferimento idoneo tra febbraio 2015 e febbraio 2022.  
Lo scenario favorevole al termine del periodo di detenzione raccomandato si è verificato per un investimento nel prodotto o nel parametro di riferimento idoneo tra febbraio 2014 e febbraio 2021.
- Questo prodotto non è facilmente liquidabile. In caso di uscita dall'investimento prima del termine del periodo di detenzione raccomandato potrebbe essere necessario sostenere costi supplementari.
- Per la parte di premio investita in quote di OICR, non esiste un rendimento minimo garantito, pertanto potresti perdere l'intero investimento o parte di esso. Per la parte di premio eventualmente investita nella Gestione Separata, il rimborso minimo a cui si ha diritto è almeno del 100% del premio investito, al netto di eventuali costi di riscatto.

## Quali sono i costi?

Qualora la persona che vende questo prodotto o fornisce consulenza riguardo ad esso richieda un corrispettivo per questa attività, deve fornire informazioni su tale corrispettivo e illustrare l'impatto dello stesso sull'investimento nel corso del tempo.

### Andamento dei costi nel tempo

Le tabelle mostrano gli importi prelevati dall'investimento per coprire tutti i diversi tipi di costi. Tali importi dipendono dall'entità dell'investimento, dalla durata della detenzione del prodotto e dall'andamento del prodotto. Gli importi sono qui riportati a fini illustrativi e si basano su un importo esemplificativo dell'investimento e su diversi possibili periodi di investimento.

Si è ipotizzato quanto segue:

- Nel primo anno recupero dell'importo investito (rendimento annuo dello 0%). Per gli altri periodi di detenzione si è ipotizzato che il prodotto abbia la performance indicata nello scenario moderato
- Euro 10.000 di investimento

	In caso di riscatto dopo 1 anno	In caso di riscatto dopo 7 anni
<b>Costi totali</b>	€ 872	€ 3.511
<b>Incidenza annuale dei costi (*)</b>	8,8%	4,4% ogni anno

(\*) Dimostra come i costi riducano ogni anno il rendimento nel corso del periodo di detenzione. Ad esempio, se l'uscita avviene al termine del periodo di detenzione raccomandato, si prevede che il rendimento medio annuo sarà pari al 9,3% prima dei costi e al 4,9% al netto dei costi. Una parte dei costi può essere condivisa con la persona che vende il prodotto per coprire i servizi che fornisce.

## Composizione dei costi

Costi una tantum di ingresso o di uscita		Incidenza annuale dei costi in caso di riscatto dopo 7 anni
<b>Costi di ingresso</b>	Sono i costi da sostenere al momento della sottoscrizione del contratto. Per questo prodotto sono pari a 75€ per premi inferiori a 20.000€ (spesa di emissione) e vengono trattenuti dal premio versato. Questo è l'importo massimo che si paga, si potrebbe pagare di meno.	<b>0,1%</b>
<b>Costi di uscita</b>	Sono i costi da sostenere in caso di uscita dall'investimento. I costi di uscita sono indicati come 'N/A' nella colonna successiva in quanto non si applicano se il prodotto è conservato fino al periodo di detenzione raccomandato. In caso di riscatto prima del termine del periodo di detenzione raccomandato potrebbero essere applicate delle penalità di uscita.	<b>N/A</b>
Costi correnti registrati ogni anno		
<b>Commissioni di gestione e altri costi amministrativi o di esercizio</b>	Sono i costi annuali massimi applicati al valore dell'investimento, comprensivi dei costi delle opzioni di investimento sottostanti. Si tratta di una stima basata sui costi effettivi dell'ultimo anno.	<b>4,0%</b>
<b>Costi di transazione</b>	Si tratta di una stima dei costi per acquisto o vendita degli investimenti sottostanti le opzioni di investimento del prodotto. L'importo effettivo varierà a seconda dell'importo che viene acquistato e venduto.	<b>0,2%</b>
Oneri accessori sostenuti in determinate condizioni		
<b>Commissioni di performance</b>	Sono le commissioni di performance relative alle opzioni di investimento sottostanti il prodotto. L'importo effettivo varierà a seconda dell'andamento dell'investimento. La stima dei costi aggregati di cui sopra comprende la media degli ultimi 5 anni.	<b>0,0%</b>

## Altre informazioni rilevanti

Sul sito internet [www.zurich.it](http://www.zurich.it), nella pagina dedicata a Zurich MultiInvest Plus, è disponibile il documento 'Performance passate' in cui sono rese disponibili le informazioni sulla performance passata della presente opzione di investimento degli ultimi 10 anni, se disponibili.

## Prodotto: Zurich MultiInvest Plus

Di seguito vengono riportate le caratteristiche dell'opzione di investimento sottostante il prodotto in relazione a: obiettivi dell'investimento, investitori al dettaglio cui è destinata l'opzione di investimento, indicatore di rischio, scenari di performance, costi totali, incidenza annuale dei costi sul rendimento.

### Opzione di investimento: Legg Mason Clear. US Eq. Sust. Leaders A EUR Hdg

ISIN: IE00BZ1G3N53

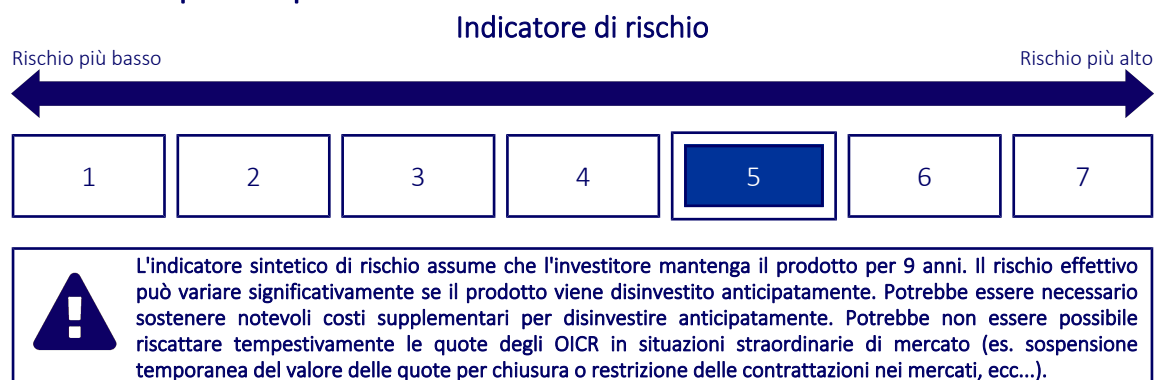
Codice Interno: 544

Data di realizzazione del documento: 17/10/2024

## Cos'è questa opzione d'investimento?

- **Obiettivi:** L'obiettivo del fondo consiste nel conseguire la crescita del proprio valore nel lungo termine. Il fondo investe almeno l'85% del suo patrimonio in azioni di società statunitensi che soddisfano i criteri finanziari e quelli delle politiche ambientali, sociali e di governance (ESG) del gestore del fondo stesso. Il gestore del fondo cercherà di privilegiare società che, a suo parere, offrano prodotti e servizi producono un effetto positivo sulla società, causando meno danni alle persone e al pianeta rispetto ad altre società dello stesso settore. Il fondo non investe in società che presentano un coinvolgimento diretto consistente nell'estrazione e raffinazione di combustibili fossili, nell'esplorazione e produzione di petrolio e gas, nell'estrazione di metalli o minerali e nella produzione, vendita o distribuzione di mine antiuomo e munizioni a grappolo.
- **Investitore al dettaglio a cui è destinata l'opzione di investimento:** Questa opzione di investimento è destinata a investitori con una buona conoscenza dei mercati finanziari e che sono disposti ad assumere un moderato rischio di perdita del capitale investito a fronte di possibili rendimenti significativi, detenendo l'investimento per almeno 9 anni (periodo di detenzione raccomandato).

## Quali sono i rischi e qual è il potenziale rendimento?



- L'indicatore sintetico di rischio è un'indicazione orientativa del livello di rischio dell'opzione di questo prodotto rispetto ad altri prodotti ed esprime la probabilità che il prodotto subisca una perdita a causa di movimenti del mercato o se Zurich Investment Life S.p.A. non è in grado di pagarti quanto dovuto.
- Questa opzione di investimento è stata classificata al livello 5 su 7, che è un livello di rischio medio-alto. Ciò significa che le perdite potenziali dovute alla performance futura del prodotto sono classificate nel livello medio-alto e che molto improbabile che le cattive condizioni di mercato influenzino la capacità di Zurich Investment Life S.p.A. di pagarti quanto dovuto.
- Per la parte di premio investita in quote di OICR, Zurich MultiInvest Plus non prevede alcuna forma di protezione della performance futura del mercato; pertanto potresti perdere l'intero investimento o parte di esso.  
Per la parte di premio eventualmente investita nella Gestione Separata, il rimborso minimo a cui si ha diritto è almeno del 100% del premio investito. Qualsiasi importo superiore a quello indicato e qualsiasi rendimento aggiuntivo dipendono dalla performance futura del mercato e sono incerti. Tuttavia in caso di riscatto, per effetto dei costi applicati potresti ottenere un importo inferiore ai premi versati.

## Scenari di performance

Il possibile rimborso dipenderà dall'andamento futuro dei mercati, che è incerto e non può essere previsto con esattezza. Lo scenario sfavorevole, lo scenario moderato e lo scenario favorevole riportati sono illustrazioni basate sulla performance peggiore, la performance media e la performance migliore del prodotto o di un parametro di riferimento idoneo negli ultimi 14 anni. Nel futuro i mercati potrebbero avere un andamento molto diverso.

Periodo di detenzione raccomandato: 9 anni

Esempio di investimento: € 10.000

Premio assicurativo [€ 0]

		In caso di riscatto dopo 1 anno	In caso di riscatto dopo 9 anni
<b>Caso vita</b>			
<b>Minimo</b>	<b>Per la parte di Premio investita in quote di OICR non esiste un rendimento minimo garantito.</b>	-	-
<b>Stress</b>	<b>Possibile rimborso al netto dei costi</b>	€ 900	€ 310
	Rendimento medio annuo	-91,01%	-32,05%
<b>Sfavorevole</b>	<b>Possibile rimborso al netto dei costi</b>	€ 7.030	€ 7.740
	Rendimento medio annuo	-29,74%	-2,80%
<b>Moderato</b>	<b>Possibile rimborso al netto dei costi</b>	€ 10.340	€ 18.370
	Rendimento medio annuo	3,44%	6,99%
<b>Favorevole</b>	<b>Possibile rimborso al netto dei costi</b>	€ 14.780	€ 26.800
	Rendimento medio annuo	47,84%	11,57%

<b>Caso morte</b>			
<b>Evento assicurato</b>			
<b>(decesso dell'Assicurato)</b>	<b>Possibile rimborso ai beneficiari al netto dei costi</b>	€ 11.790	€ 20.200

- Le cifre riportate comprendono tutti i costi del prodotto in quanto tale, ma possono non comprendere tutti i costi da voi pagati al consulente o al distributore. Le cifre non tengono conto della vostra situazione fiscale personale, che può incidere anch'essa sull'importo del rimborso.
- Lo scenario di stress indica quale potrebbe essere l'importo rimborsato in circostanze di mercato estreme.
- Lo scenario sfavorevole al termine del periodo di detenzione raccomandato si è verificato per un investimento nel prodotto o nel parametro di riferimento idoneo tra dicembre 2021 e agosto 2024.  
Lo scenario moderato al termine del periodo di detenzione raccomandato si è verificato per un investimento nel prodotto o nel parametro di riferimento idoneo tra agosto 2015 e agosto 2024.  
Lo scenario favorevole al termine del periodo di detenzione raccomandato si è verificato per un investimento nel prodotto o nel parametro di riferimento idoneo tra dicembre 2012 e dicembre 2021.
- Questo prodotto non è facilmente liquidabile. In caso di uscita dall'investimento prima del termine del periodo di detenzione raccomandato potrebbe essere necessario sostenere costi supplementari.
- Per la parte di premio investita in quote di OICR, non esiste un rendimento minimo garantito, pertanto potresti perdere l'intero investimento o parte di esso. Per la parte di premio eventualmente investita nella Gestione Separata, il rimborso minimo a cui si ha diritto è almeno del 100% del premio investito, al netto di eventuali costi di riscatto.

## Quali sono i costi?

Qualora la persona che vende questo prodotto o fornisce consulenza riguardo ad esso richieda un corrispettivo per questa attività, deve fornire informazioni su tale corrispettivo e illustrare l'impatto dello stesso sull'investimento nel corso del tempo.

### Andamento dei costi nel tempo

Le tabelle mostrano gli importi prelevati dall'investimento per coprire tutti i diversi tipi di costi. Tali importi dipendono dall'entità dell'investimento, dalla durata della detenzione del prodotto e dall'andamento del prodotto. Gli importi sono qui riportati a fini illustrativi e si basano su un importo esemplificativo dell'investimento e su diversi possibili periodi di investimento.

Si è ipotizzato quanto segue:

- Nel primo anno recupero dell'importo investito (rendimento annuo dello 0%). Per gli altri periodi di detenzione si è ipotizzato che il prodotto abbia la performance indicata nello scenario moderato
- Euro 10.000 di investimento

	In caso di riscatto dopo 1 anno	In caso di riscatto dopo 9 anni
<b>Costi totali</b>	€ 865	€ 4.761
<b>Incidenza annuale dei costi (*)</b>	8,7%	4,1% ogni anno

(\*) Dimostra come i costi riducano ogni anno il rendimento nel corso del periodo di detenzione. Ad esempio, se l'uscita avviene al termine del periodo di detenzione raccomandato, si prevede che il rendimento medio annuo sarà pari al 11,1% prima dei costi e al 7% al netto dei costi. Una parte dei costi può essere condivisa con la persona che vende il prodotto per coprire i servizi che fornisce.

## Composizione dei costi

Costi una tantum di ingresso o di uscita		Incidenza annuale dei costi in caso di riscatto dopo 9 anni
<b>Costi di ingresso</b>	Sono i costi da sostenere al momento della sottoscrizione del contratto. Per questo prodotto sono pari a 75€ per premi inferiori a 20.000€ (spesa di emissione) e vengono trattenuti dal premio versato. Questo è l'importo massimo che si paga, si potrebbe pagare di meno.	<b>0,1%</b>
<b>Costi di uscita</b>	Sono i costi da sostenere in caso di uscita dall'investimento. I costi di uscita sono indicati come 'N/A' nella colonna successiva in quanto non si applicano se il prodotto è conservato fino al periodo di detenzione raccomandato. In caso di riscatto prima del termine del periodo di detenzione raccomandato potrebbero essere applicate delle penalità di uscita.	<b>N/A</b>
Costi correnti registrati ogni anno		
<b>Commissioni di gestione e altri costi amministrativi o di esercizio</b>	Sono i costi annuali massimi applicati al valore dell'investimento, comprensivi dei costi delle opzioni di investimento sottostanti. Si tratta di una stima basata sui costi effettivi dell'ultimo anno.	<b>3,6%</b>
<b>Costi di transazione</b>	Si tratta di una stima dei costi per acquisto o vendita degli investimenti sottostanti le opzioni di investimento del prodotto. L'importo effettivo varierà a seconda dell'importo che viene acquistato e venduto.	<b>0,3%</b>
Oneri accessori sostenuti in determinate condizioni		
<b>Commissioni di performance</b>	Sono le commissioni di performance relative alle opzioni di investimento sottostanti il prodotto. L'importo effettivo varierà a seconda dell'andamento dell'investimento. La stima dei costi aggregati di cui sopra comprende la media degli ultimi 5 anni.	<b>0,0%</b>

## Altre informazioni rilevanti

Sul sito internet [www.zurich.it](http://www.zurich.it), nella pagina dedicata a Zurich MultiInvest Plus, è disponibile il documento 'Performance passate' in cui sono rese disponibili le informazioni sulla performance passata della presente opzione di investimento degli ultimi 10 anni, se disponibili.

## Prodotto: Zurich MultiInvest Plus

Di seguito vengono riportate le caratteristiche dell'opzione di investimento sottostante il prodotto in relazione a: obiettivi dell'investimento, investitori al dettaglio cui è destinata l'opzione di investimento, indicatore di rischio, scenari di performance, costi totali, incidenza annuale dei costi sul rendimento.

### Opzione di investimento: Liontrust GF European Strategic Equity A4 Cap EUR

ISIN: IE00BLG2W007

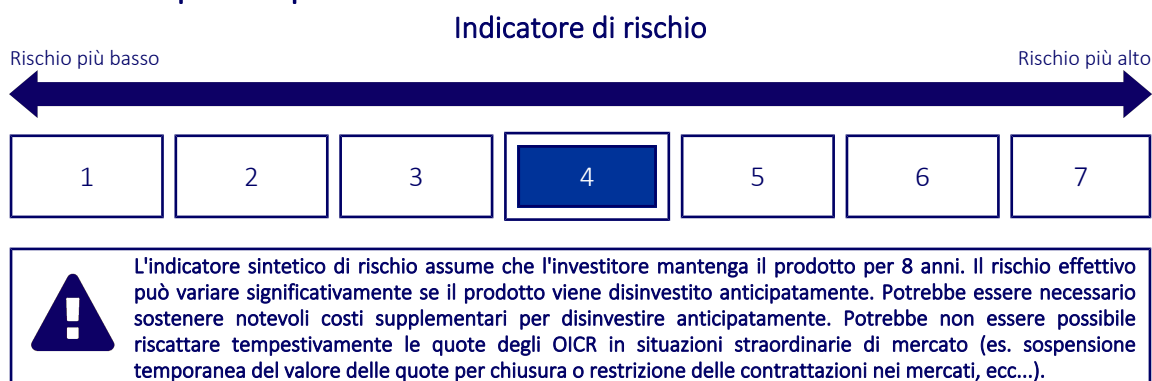
Codice Interno: 240

Data di realizzazione del documento: 17/10/2024

## Cos'è questa opzione d'investimento?

- **Obiettivi:** Il Fondo mira a generare un rendimento positivo assoluto (superiore allo zero) nel lungo termine assumendo posizioni lunghe, lunghe sintetiche e corte sintetiche, principalmente in azioni e prodotti derivati su azioni europee. Il Fondo può investire ovunque nel mondo ma investirà principalmente in società europee, sia direttamente sia tramite derivati. Il Fondo può avvalersi di strumenti finanziari derivati a fini di investimento e per una efficiente gestione del portafoglio (anche a scopi di copertura). Il Fondo assumerà posizioni sia lunghe sia corte in derivati, di conseguenza l'esposizione lorda del Fondo sarà generalmente maggiore del 100% del valore patrimoniale netto del Fondo stesso. Il Consulente per gli investimenti modificherà il rapporto tra le esposizioni lunghe e corte del Fondo a seconda della fiducia che ripone nella capacità del processo di investimento di generare rendimenti sulle posizioni corte. Quando saranno disponibili opportunità di investimento sufficienti in posizioni corte, il Fondo avrà una ponderazione all'incirca pari tra posizioni lunghe e corte.
- **Investitore al dettaglio a cui è destinata l'opzione di investimento:** Questa opzione di investimento è destinata a investitori con una buona conoscenza dei mercati finanziari e che sono disposti ad assumere un possibile rischio di perdita del capitale investito a fronte di potenziali rendimenti moderati, detenendo l'investimento per almeno 8 anni (periodo di detenzione raccomandato).

## Quali sono i rischi e qual è il potenziale rendimento?



- L'indicatore sintetico di rischio è un'indicazione orientativa del livello di rischio dell'opzione di questo prodotto rispetto ad altri prodotti ed esprime la probabilità che il prodotto subisca una perdita a causa di movimenti del mercato o se Zurich Investment Life S.p.A. non è in grado di pagarti quanto dovuto.
- Questa opzione di investimento è stata classificata al livello 4 su 7, che è un livello di rischio medio. Ciò significa che le perdite potenziali dovute alla performance futura del prodotto sono classificate nel livello medio e che molto improbabile che le cattive condizioni di mercato influenzino la capacità di Zurich Investment Life S.p.A. di pagarti quanto dovuto.
- Per la parte di premio investita in quote di OICR, Zurich MultiInvest Plus non prevede alcuna forma di protezione della performance futura del mercato; pertanto potresti perdere l'intero investimento o parte di esso.  
Per la parte di premio eventualmente investita nella Gestione Separata, il rimborso minimo a cui si ha diritto è almeno del 100% del premio investito. Qualsiasi importo superiore a quello indicato e qualsiasi rendimento aggiuntivo dipendono dalla performance futura del mercato e sono incerti. Tuttavia in caso di riscatto, per effetto dei costi applicati potresti ottenere un importo inferiore ai premi versati.

## Scenari di performance

Il possibile rimborso dipenderà dall'andamento futuro dei mercati, che è incerto e non può essere previsto con esattezza. Lo scenario sfavorevole, lo scenario moderato e lo scenario favorevole riportati sono illustrazioni basate sulla performance peggiore, la performance media e la performance migliore del prodotto o di un parametro di riferimento idoneo negli ultimi 13 anni. Nel futuro i mercati potrebbero avere un andamento molto diverso.

Periodo di detenzione raccomandato: 8 anni

Esempio di investimento: € 10.000

Premio assicurativo [€ 0]

		In caso di riscatto dopo 1 anno	In caso di riscatto dopo 8 anni
<b>Caso vita</b>			
<b>Minimo</b>	<b>Per la parte di Premio investita in quote di OICR non esiste un rendimento minimo garantito.</b>	-	-
<b>Stress</b>	<b>Possibile rimborso al netto dei costi</b>	€ 3.680	€ 1.700
	Rendimento medio annuo	-63,16%	-19,84%
<b>Sfavorevole</b>	<b>Possibile rimborso al netto dei costi</b>	€ 7.850	€ 9.030
	Rendimento medio annuo	-21,55%	-1,26%
<b>Moderato</b>	<b>Possibile rimborso al netto dei costi</b>	€ 9.770	€ 14.480
	Rendimento medio annuo	-2,26%	4,74%
<b>Favorevole</b>	<b>Possibile rimborso al netto dei costi</b>	€ 14.050	€ 17.080
	Rendimento medio annuo	40,50%	6,92%

#### Caso morte

##### Evento assicurato

<b>(decesso dell'Assicurato)</b>	<b>Possibile rimborso ai beneficiari al netto dei costi</b>	€ 11.140	€ 15.930
----------------------------------	---	----------	----------

- Le cifre riportate comprendono tutti i costi del prodotto in quanto tale, ma possono non comprendere tutti i costi da voi pagati al consulente o al distributore. Le cifre non tengono conto della vostra situazione fiscale personale, che può incidere anch'essa sull'importo del rimborso.
- Lo scenario di stress indica quale potrebbe essere l'importo rimborsato in circostanze di mercato estreme.
- Lo scenario sfavorevole al termine del periodo di detenzione raccomandato si è verificato per un investimento nel prodotto o nel parametro di riferimento idoneo tra luglio 2012 e luglio 2020.  
Lo scenario moderato al termine del periodo di detenzione raccomandato si è verificato per un investimento nel prodotto o nel parametro di riferimento idoneo tra luglio 2015 e luglio 2023.  
Lo scenario favorevole al termine del periodo di detenzione raccomandato si è verificato per un investimento nel prodotto o nel parametro di riferimento idoneo tra marzo 2016 e marzo 2024.
- Questo prodotto non è facilmente liquidabile. In caso di uscita dall'investimento prima del termine del periodo di detenzione raccomandato potrebbe essere necessario sostenere costi supplementari.
- Per la parte di premio investita in quote di OICR, non esiste un rendimento minimo garantito, pertanto potresti perdere l'intero investimento o parte di esso. Per la parte di premio eventualmente investita nella Gestione Separata, il rimborso minimo a cui si ha diritto è almeno del 100% del premio investito, al netto di eventuali costi di riscatto.

## Quali sono i costi?

Qualora la persona che vende questo prodotto o fornisce consulenza riguardo ad esso richieda un corrispettivo per questa attività, deve fornire informazioni su tale corrispettivo e illustrare l'impatto dello stesso sull'investimento nel corso del tempo.

### Andamento dei costi nel tempo

Le tabelle mostrano gli importi prelevati dall'investimento per coprire tutti i diversi tipi di costi. Tali importi dipendono dall'entità dell'investimento, dalla durata della detenzione del prodotto e dall'andamento del prodotto. Gli importi sono qui riportati a fini illustrativi e si basano su un importo esemplificativo dell'investimento e su diversi possibili periodi di investimento.

Si è ipotizzato quanto segue:

- Nel primo anno recupero dell'importo investito (rendimento annuo dello 0%). Per gli altri periodi di detenzione si è ipotizzato che il prodotto abbia la performance indicata nello scenario moderato
- Euro 10.000 di investimento

	In caso di riscatto dopo 1 anno	In caso di riscatto dopo 8 anni
<b>Costi totali</b>	€ 959	€ 4.384
<b>Incidenza annuale dei costi (*)</b>	9,7%	4,8% ogni anno

(\*) Dimostra come i costi riducano ogni anno il rendimento nel corso del periodo di detenzione. Ad esempio, se l'uscita avviene al termine del periodo di detenzione raccomandato, si prevede che il rendimento medio annuo sarà pari al 9,5% prima dei costi e al 4,7% al netto dei costi. Una parte dei costi può essere condivisa con la persona che vende il prodotto per coprire i servizi che fornisce.



## Composizione dei costi

Costi una tantum di ingresso o di uscita		Incidenza annuale dei costi in caso di riscatto dopo 8 anni
<b>Costi di ingresso</b>	Sono i costi da sostenere al momento della sottoscrizione del contratto. Per questo prodotto sono pari a 75€ per premi inferiori a 20.000€ (spesa di emissione) e vengono trattenuti dal premio versato. Questo è l'importo massimo che si paga, si potrebbe pagare di meno.	<b>0,1%</b>
<b>Costi di uscita</b>	Sono i costi da sostenere in caso di uscita dall'investimento. I costi di uscita sono indicati come 'N/A' nella colonna successiva in quanto non si applicano se il prodotto è conservato fino al periodo di detenzione raccomandato. In caso di riscatto prima del termine del periodo di detenzione raccomandato potrebbero essere applicate delle penalità di uscita.	<b>N/A</b>
Costi correnti registrati ogni anno		
<b>Commissioni di gestione e altri costi amministrativi o di esercizio</b>	Sono i costi annuali massimi applicati al valore dell'investimento, comprensivi dei costi delle opzioni di investimento sottostanti. Si tratta di una stima basata sui costi effettivi dell'ultimo anno.	<b>3,7%</b>
<b>Costi di transazione</b>	Si tratta di una stima dei costi per acquisto o vendita degli investimenti sottostanti le opzioni di investimento del prodotto. L'importo effettivo varierà a seconda dell'importo che viene acquistato e venduto.	<b>0,8%</b>
Oneri accessori sostenuti in determinate condizioni		
<b>Commissioni di performance</b>	Sono le commissioni di performance relative alle opzioni di investimento sottostanti il prodotto. L'importo effettivo varierà a seconda dell'andamento dell'investimento. La stima dei costi aggregati di cui sopra comprende la media degli ultimi 5 anni.	<b>0,0%</b>

## Altre informazioni rilevanti

Sul sito internet [www.zurich.it](http://www.zurich.it), nella pagina dedicata a Zurich MultiInvest Plus, è disponibile il documento 'Performance passate' in cui sono rese disponibili le informazioni sulla performance passata della presente opzione di investimento degli ultimi 10 anni, se disponibili.

## Prodotto: Zurich MultiInvest Plus

Di seguito vengono riportate le caratteristiche dell'opzione di investimento sottostante il prodotto in relazione a: obiettivi dell'investimento, investitori al dettaglio cui è destinata l'opzione di investimento, indicatore di rischio, scenari di performance, costi totali, incidenza annuale dei costi sul rendimento.

### Opzione di investimento: Liontrust GF Special Situation A2 Cap EUR Hdg

ISIN: IE00B5L7K045

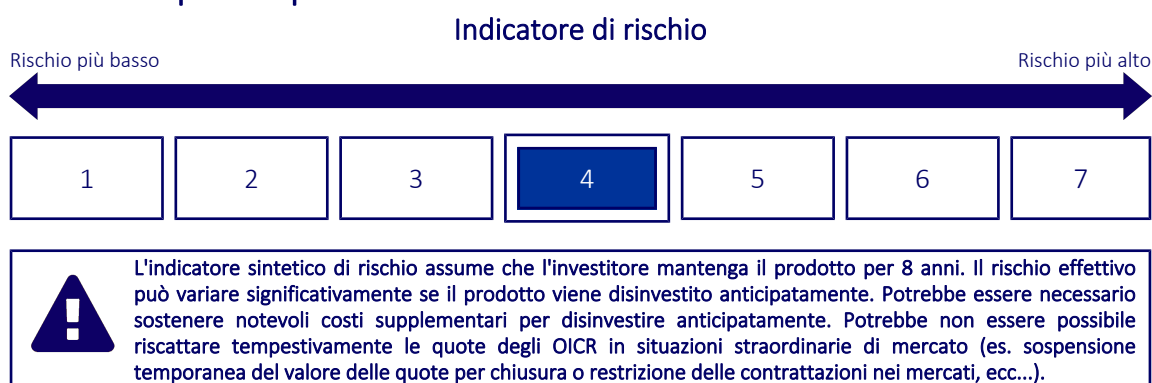
Codice Interno: 241

Data di realizzazione del documento: 17/10/2024

## Cos'è questa opzione d'investimento?

- **Obiettivi:** L'obiettivo di investimento del Liontrust GF Special Situations Fund è di fornire una crescita del capitale a lungo termine. Il Consulente agli Investimenti ritiene che il modo migliore per raggiungere questa crescita sia investire in azioni di società in una situazione speciale. Queste società si trovano in una situazione speciale perché hanno alcune caratteristiche speciali difficili da replicare, distinte dai loro concorrenti e che consentono loro di sostenere un livello di redditività più elevato per un periodo più lungo del previsto, il che spesso sorprende il mercato e porta tipicamente ad un forte apprezzamento del prezzo delle azioni. Esempi delle caratteristiche che identificano una società in una situazione speciale sono: (i) diritti di proprietà intellettuale protetti, (ii) forti reti di distribuzione o (iii) un reddito ricorrente significativo, definito come almeno il 70% del fatturato annuo dell'azienda.
- **Investitore al dettaglio a cui è destinata l'opzione di investimento:** Questa opzione di investimento è destinata a investitori con una buona conoscenza dei mercati finanziari e che sono disposti ad assumere un possibile rischio di perdita del capitale investito a fronte di potenziali rendimenti moderati, detenendo l'investimento per almeno 8 anni (periodo di detenzione raccomandato).

## Quali sono i rischi e qual è il potenziale rendimento?



- L'indicatore sintetico di rischio è un'indicazione orientativa del livello di rischio dell'opzione di questo prodotto rispetto ad altri prodotti ed esprime la probabilità che il prodotto subisca una perdita a causa di movimenti del mercato o se Zurich Investment Life S.p.A. non è in grado di pagarti quanto dovuto.
- Questa opzione di investimento è stata classificata al livello 4 su 7, che è un livello di rischio medio. Ciò significa che le perdite potenziali dovute alla performance futura del prodotto sono classificate nel livello medio e che molto improbabile che le cattive condizioni di mercato influenzino la capacità di Zurich Investment Life S.p.A. di pagarti quanto dovuto.
- Per la parte di premio investita in quote di OICR, Zurich MultiInvest Plus non prevede alcuna forma di protezione della performance futura del mercato; pertanto potresti perdere l'intero investimento o parte di esso.

Per la parte di premio eventualmente investita nella Gestione Separata, il rimborso minimo a cui si ha diritto è almeno del 100% del premio investito. Qualsiasi importo superiore a quello indicato e qualsiasi rendimento aggiuntivo dipendono dalla performance futura del mercato e sono incerti. Tuttavia in caso di riscatto, per effetto dei costi applicati potresti ottenere un importo inferiore ai premi versati.

## Scenari di performance

Il possibile rimborso dipenderà dall'andamento futuro dei mercati, che è incerto e non può essere previsto con esattezza. Lo scenario sfavorevole, lo scenario moderato e lo scenario favorevole riportati sono illustrazioni basate sulla performance peggiore, la performance media e la performance migliore del prodotto o di un parametro di riferimento idoneo negli ultimi 13 anni. Nel futuro i mercati potrebbero avere un andamento molto diverso.

Periodo di detenzione raccomandato: 8 anni

Esempio di investimento: € 10.000

Premio assicurativo [€ 0]

		In caso di riscatto dopo 1 anno	In caso di riscatto dopo 8 anni
<b>Caso vita</b>			
<b>Minimo</b>	<b>Per la parte di Premio investita in quote di OICR non esiste un rendimento minimo garantito.</b>	-	-
<b>Stress</b>	<b>Possibile rimborso al netto dei costi</b>	€ 2.000	€ 1.070
	Rendimento medio annuo	-79,95%	-24,40%
<b>Sfavorevole</b>	<b>Possibile rimborso al netto dei costi</b>	€ 7.620	€ 7.730
	Rendimento medio annuo	-23,80%	-3,17%
<b>Moderato</b>	<b>Possibile rimborso al netto dei costi</b>	€ 9.960	€ 13.850
	Rendimento medio annuo	-0,38%	4,16%
<b>Favorevole</b>	<b>Possibile rimborso al netto dei costi</b>	€ 11.940	€ 17.880
	Rendimento medio annuo	19,44%	7,53%

#### Caso morte

##### Evento assicurato

<b>(decesso dell'Assicurato)</b>	<b>Possibile rimborso ai beneficiari al netto dei costi</b>	€ 11.360	€ 15.240
----------------------------------	---	----------	----------

- Le cifre riportate comprendono tutti i costi del prodotto in quanto tale, ma possono non comprendere tutti i costi da voi pagati al consulente o al distributore. Le cifre non tengono conto della vostra situazione fiscale personale, che può incidere anch'essa sull'importo del rimborso.
- Lo scenario di stress indica quale potrebbe essere l'importo rimborsato in circostanze di mercato estreme.
- Lo scenario sfavorevole al termine del periodo di detenzione raccomandato si è verificato per un investimento nel prodotto o nel parametro di riferimento idoneo tra dicembre 2021 e agosto 2024.  
Lo scenario moderato al termine del periodo di detenzione raccomandato si è verificato per un investimento nel prodotto o nel parametro di riferimento idoneo tra aprile 2014 e aprile 2022.  
Lo scenario favorevole al termine del periodo di detenzione raccomandato si è verificato per un investimento nel prodotto o nel parametro di riferimento idoneo tra dicembre 2011 e dicembre 2019.
- Questo prodotto non è facilmente liquidabile. In caso di uscita dall'investimento prima del termine del periodo di detenzione raccomandato potrebbe essere necessario sostenere costi supplementari.
- Per la parte di premio investita in quote di OICR, non esiste un rendimento minimo garantito, pertanto potresti perdere l'intero investimento o parte di esso. Per la parte di premio eventualmente investita nella Gestione Separata, il rimborso minimo a cui si ha diritto è almeno del 100% del premio investito, al netto di eventuali costi di riscatto.

## Quali sono i costi?

Qualora la persona che vende questo prodotto o fornisce consulenza riguardo ad esso richieda un corrispettivo per questa attività, deve fornire informazioni su tale corrispettivo e illustrare l'impatto dello stesso sull'investimento nel corso del tempo.

### Andamento dei costi nel tempo

Le tabelle mostrano gli importi prelevati dall'investimento per coprire tutti i diversi tipi di costi. Tali importi dipendono dall'entità dell'investimento, dalla durata della detenzione del prodotto e dall'andamento del prodotto. Gli importi sono qui riportati a fini illustrativi e si basano su un importo esemplificativo dell'investimento e su diversi possibili periodi di investimento.

Si è ipotizzato quanto segue:

- Nel primo anno recupero dell'importo investito (rendimento annuo dello 0%). Per gli altri periodi di detenzione si è ipotizzato che il prodotto abbia la performance indicata nello scenario moderato
- Euro 10.000 di investimento

	In caso di riscatto dopo 1 anno	In caso di riscatto dopo 8 anni
<b>Costi totali</b>	€ 892	€ 4.031
<b>Incidenza annuale dei costi (*)</b>	9,0%	4,4% ogni anno

(\*) Dimostra come i costi riducano ogni anno il rendimento nel corso del periodo di detenzione. Ad esempio, se l'uscita avviene al termine del periodo di detenzione raccomandato, si prevede che il rendimento medio annuo sarà pari al 8,6% prima dei costi e al 4,2% al netto dei costi. Una parte dei costi può essere condivisa con la persona che vende il prodotto per coprire i servizi che fornisce.

## Composizione dei costi

Costi una tantum di ingresso o di uscita		Incidenza annuale dei costi in caso di riscatto dopo 8 anni
<b>Costi di ingresso</b>	Sono i costi da sostenere al momento della sottoscrizione del contratto. Per questo prodotto sono pari a 75€ per premi inferiori a 20.000€ (spesa di emissione) e vengono trattenuti dal premio versato. Questo è l'importo massimo che si paga, si potrebbe pagare di meno.	0,1%
<b>Costi di uscita</b>	Sono i costi da sostenere in caso di uscita dall'investimento. I costi di uscita sono indicati come 'N/A' nella colonna successiva in quanto non si applicano se il prodotto è conservato fino al periodo di detenzione raccomandato. In caso di riscatto prima del termine del periodo di detenzione raccomandato potrebbero essere applicate delle penalità di uscita.	N/A
Costi correnti registrati ogni anno		
<b>Commissioni di gestione e altri costi amministrativi o di esercizio</b>	Sono i costi annuali massimi applicati al valore dell'investimento, comprensivi dei costi delle opzioni di investimento sottostanti. Si tratta di una stima basata sui costi effettivi dell'ultimo anno.	4,2%
<b>Costi di transazione</b>	Si tratta di una stima dei costi per acquisto o vendita degli investimenti sottostanti le opzioni di investimento del prodotto. L'importo effettivo varierà a seconda dell'importo che viene acquistato e venduto.	0,0%
Oneri accessori sostenuti in determinate condizioni		
<b>Commissioni di performance</b>	Sono le commissioni di performance relative alle opzioni di investimento sottostanti il prodotto. L'importo effettivo varierà a seconda dell'andamento dell'investimento. La stima dei costi aggregati di cui sopra comprende la media degli ultimi 5 anni.	0,0%

## Altre informazioni rilevanti

Sul sito internet [www.zurich.it](http://www.zurich.it), nella pagina dedicata a Zurich MultiInvest Plus, è disponibile il documento 'Performance passate' in cui sono rese disponibili le informazioni sulla performance passata della presente opzione di investimento degli ultimi 10 anni, se disponibili.

## Prodotto: Zurich MultiInvest Plus

Di seguito vengono riportate le caratteristiche dell'opzione di investimento sottostante il prodotto in relazione a: obiettivi dell'investimento, investitori al dettaglio cui è destinata l'opzione di investimento, indicatore di rischio, scenari di performance, costi totali, incidenza annuale dei costi sul rendimento.

### Opzione di investimento: Liontrust GF Strategic Bond A9 Cap EUR

ISIN: IE00BYWRQM06

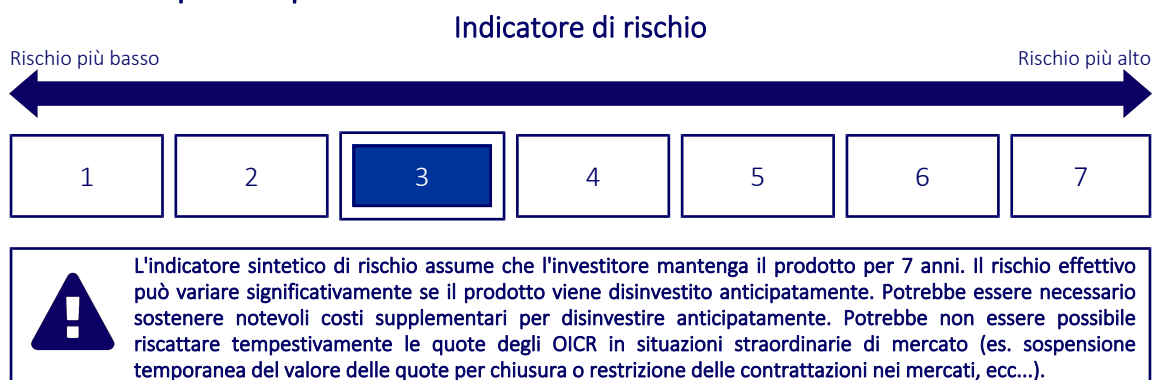
Codice Interno: 418

Data di realizzazione del documento: 17/10/2024

## Cos'è questa opzione d'investimento?

- **Obiettivi:** Il Fondo mira a massimizzare i rendimenti totali nel lungo termine (almeno cinque anni) combinando reddito e capitale. Il Fondo cercherà di raggiungere il proprio obiettivo investendo nei mercati obbligazionari e creditizi di tutto il mondo. Il Fondo investe in un'ampia gamma di obbligazioni societarie e titoli di Stato con rating compresi tra investment grade e high yield. Il Fondo investe sia nei mercati sviluppati che in quelli emergenti e può destinare a questi ultimi al massimo il 40% del suo patrimonio netto. Gli investimenti possono essere effettuati in valute forti quali dollaro statunitense, euro e sterlina e in valute deboli – fino al 25% del patrimonio netto del Fondo – come quelle dei mercati emergenti
- **Investitore al dettaglio a cui è destinata l'opzione di investimento:** Questa opzione di investimento è destinata a investitori con una buona conoscenza dei mercati finanziari e che vogliono assumere bassi rischi di perdita del capitale investito a fronte di rendimenti contenuti, detenendo l'investimento per almeno 7 anni (periodo di detenzione raccomandato).

## Quali sono i rischi e qual è il potenziale rendimento?



- L'indicatore sintetico di rischio è un'indicazione orientativa del livello di rischio dell'opzione di questo prodotto rispetto ad altri prodotti ed esprime la probabilità che il prodotto subisca una perdita a causa di movimenti del mercato o se Zurich Investment Life S.p.A. non è in grado di pagarti quanto dovuto.
- Questa opzione di investimento è stata classificata al livello 3 su 7, che è un livello di rischio medio-basso. Ciò significa che le perdite potenziali dovute alla performance futura del prodotto sono classificate nel livello medio-basso e che molto improbabile che le cattive condizioni di mercato influenzino la capacità di Zurich Investment Life S.p.A. di pagarti quanto dovuto.
- Per la parte di premio investita in quote di OICR, Zurich MultiInvest Plus non prevede alcuna forma di protezione della performance futura del mercato; pertanto potresti perdere l'intero investimento o parte di esso.  
Per la parte di premio eventualmente investita nella Gestione Separata, il rimborso minimo a cui si ha diritto è almeno del 100% del premio investito. Qualsiasi importo superiore a quello indicato e qualsiasi rendimento aggiuntivo dipendono dalla performance futura del mercato e sono incerti. Tuttavia in caso di riscatto, per effetto dei costi applicati potresti ottenere un importo inferiore ai premi versati.

## Scenari di performance

Il possibile rimborso dipenderà dall'andamento futuro dei mercati, che è incerto e non può essere previsto con esattezza. Lo scenario sfavorevole, lo scenario moderato e lo scenario favorevole riportati sono illustrazioni basate sulla performance peggiore, la performance media e la performance migliore del prodotto o di un parametro di riferimento idoneo negli ultimi 12 anni. Nel futuro i mercati potrebbero avere un andamento molto diverso.

Periodo di detenzione raccomandato: 7 anni

Esempio di investimento: € 10.000

Premio assicurativo [€ 0]

		In caso di riscatto dopo 1 anno	In caso di riscatto dopo 7 anni
<b>Caso vita</b>			
<b>Minimo</b>	<b>Per la parte di Premio investita in quote di OICR non esiste un rendimento minimo garantito.</b>	-	-
<b>Stress</b>	<b>Possibile rimborso al netto dei costi</b>	€ 5.330	€ 4.490
	Rendimento medio annuo	-46,71%	-10,80%
<b>Sfavorevole</b>	<b>Possibile rimborso al netto dei costi</b>	€ 7.690	€ 7.540
	Rendimento medio annuo	-23,13%	-3,95%
<b>Moderato</b>	<b>Possibile rimborso al netto dei costi</b>	€ 9.540	€ 9.030
	Rendimento medio annuo	-4,59%	-1,45%
<b>Favorevole</b>	<b>Possibile rimborso al netto dei costi</b>	€ 11.910	€ 12.090
	Rendimento medio annuo	19,08%	2,75%

#### Caso morte

##### Evento assicurato

<b>(decesso dell'Assicurato)</b>	<b>Possibile rimborso ai beneficiari al netto dei costi</b>	€ 10.880	€ 9.930
----------------------------------	---	----------	---------

- Le cifre riportate comprendono tutti i costi del prodotto in quanto tale, ma possono non comprendere tutti i costi da voi pagati al consulente o al distributore. Le cifre non tengono conto della vostra situazione fiscale personale, che può incidere anch'essa sull'importo del rimborso.
- Lo scenario di stress indica quale potrebbe essere l'importo rimborsato in circostanze di mercato estreme.
- Lo scenario sfavorevole al termine del periodo di detenzione raccomandato si è verificato per un investimento nel prodotto o nel parametro di riferimento idoneo tra ottobre 2016 e ottobre 2023.  
Lo scenario moderato al termine del periodo di detenzione raccomandato si è verificato per un investimento nel prodotto o nel parametro di riferimento idoneo tra febbraio 2015 e febbraio 2022.  
Lo scenario favorevole al termine del periodo di detenzione raccomandato si è verificato per un investimento nel prodotto o nel parametro di riferimento idoneo tra dicembre 2013 e dicembre 2020.
- Questo prodotto non è facilmente liquidabile. In caso di uscita dall'investimento prima del termine del periodo di detenzione raccomandato potrebbe essere necessario sostenere costi supplementari.
- Per la parte di premio investita in quote di OICR, non esiste un rendimento minimo garantito, pertanto potresti perdere l'intero investimento o parte di esso. Per la parte di premio eventualmente investita nella Gestione Separata, il rimborso minimo a cui si ha diritto è almeno del 100% del premio investito, al netto di eventuali costi di riscatto.

## Quali sono i costi?

Qualora la persona che vende questo prodotto o fornisce consulenza riguardo ad esso richieda un corrispettivo per questa attività, deve fornire informazioni su tale corrispettivo e illustrare l'impatto dello stesso sull'investimento nel corso del tempo.

### Andamento dei costi nel tempo

Le tabelle mostrano gli importi prelevati dall'investimento per coprire tutti i diversi tipi di costi. Tali importi dipendono dall'entità dell'investimento, dalla durata della detenzione del prodotto e dall'andamento del prodotto. Gli importi sono qui riportati a fini illustrativi e si basano su un importo esemplificativo dell'investimento e su diversi possibili periodi di investimento.

Si è ipotizzato quanto segue:

- Nel primo anno recupero dell'importo investito (rendimento annuo dello 0%). Per gli altri periodi di detenzione si è ipotizzato che il prodotto abbia la performance indicata nello scenario moderato
- Euro 10.000 di investimento

	In caso di riscatto dopo 1 anno	In caso di riscatto dopo 7 anni
<b>Costi totali</b>	€ 839	€ 2.561
<b>Incidenza annuale dei costi (*)</b>	8,5%	3,8% ogni anno

(\*) Dimostra come i costi riducano ogni anno il rendimento nel corso del periodo di detenzione. Ad esempio, se l'uscita avviene al termine del periodo di detenzione raccomandato, si prevede che il rendimento medio annuo sarà pari al 2,3% prima dei costi e al -1,5% al netto dei costi. Una parte dei costi può essere condivisa con la persona che vende il prodotto per coprire i servizi che fornisce.

## Composizione dei costi

Costi una tantum di ingresso o di uscita		Incidenza annuale dei costi in caso di riscatto dopo 7 anni
<b>Costi di ingresso</b>	Sono i costi da sostenere al momento della sottoscrizione del contratto. Per questo prodotto sono pari a 75€ per premi inferiori a 20.000€ (spesa di emissione) e vengono trattenuti dal premio versato. Questo è l'importo massimo che si paga, si potrebbe pagare di meno.	<b>0,1%</b>
<b>Costi di uscita</b>	Sono i costi da sostenere in caso di uscita dall'investimento. I costi di uscita sono indicati come 'N/A' nella colonna successiva in quanto non si applicano se il prodotto è conservato fino al periodo di detenzione raccomandato. In caso di riscatto prima del termine del periodo di detenzione raccomandato potrebbero essere applicate delle penalità di uscita.	<b>N/A</b>
Costi correnti registrati ogni anno		
<b>Commissioni di gestione e altri costi amministrativi o di esercizio</b>	Sono i costi annuali massimi applicati al valore dell'investimento, comprensivi dei costi delle opzioni di investimento sottostanti. Si tratta di una stima basata sui costi effettivi dell'ultimo anno.	<b>3,6%</b>
<b>Costi di transazione</b>	Si tratta di una stima dei costi per acquisto o vendita degli investimenti sottostanti le opzioni di investimento del prodotto. L'importo effettivo varierà a seconda dell'importo che viene acquistato e venduto.	<b>0,0%</b>
Oneri accessori sostenuti in determinate condizioni		
<b>Commissioni di performance</b>	Sono le commissioni di performance relative alle opzioni di investimento sottostanti il prodotto. L'importo effettivo varierà a seconda dell'andamento dell'investimento. La stima dei costi aggregati di cui sopra comprende la media degli ultimi 5 anni.	<b>0,0%</b>

## Altre informazioni rilevanti

Sul sito internet [www.zurich.it](http://www.zurich.it), nella pagina dedicata a Zurich MultiInvest Plus, è disponibile il documento 'Performance passate' in cui sono rese disponibili le informazioni sulla performance passata della presente opzione di investimento degli ultimi 10 anni, se disponibili.

## Prodotto: Zurich MultiInvest Plus

Di seguito vengono riportate le caratteristiche dell'opzione di investimento sottostante il prodotto in relazione a: obiettivi dell'investimento, investitori al dettaglio cui è destinata l'opzione di investimento, indicatore di rischio, scenari di performance, costi totali, incidenza annuale dei costi sul rendimento.

### Opzione di investimento: Liontrust GF Sust. Future GL. Growth A5 EUR

ISIN: IE00BK6SH280

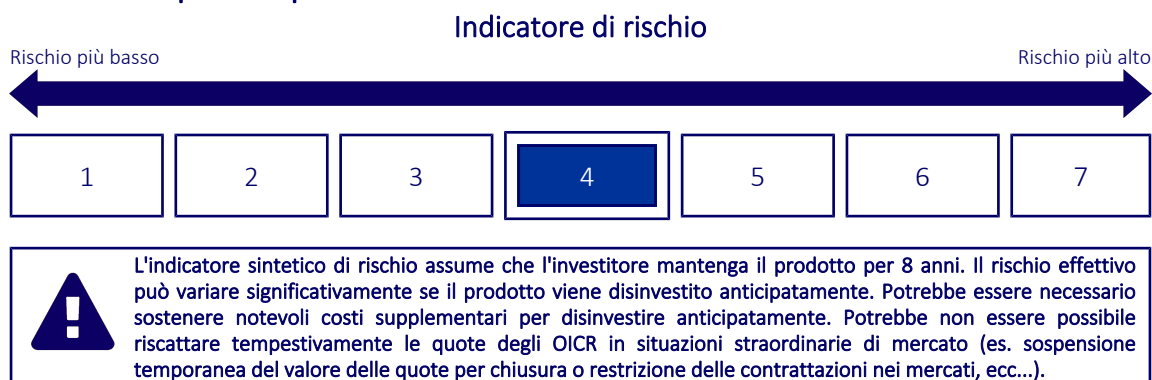
Codice Interno: 548

Data di realizzazione del documento: 17/10/2024

## Cos'è questa opzione d'investimento?

- Obiettivi:** Offrire un aumento di capitale nel lungo termine (oltre cinque anni o più) investendo in un'ampia gamma di aziende internazionali. Il Fondo si considera gestito attivamente in riferimento a MSCI World (il Benchmark) in virtù del fatto che utilizza il Benchmark per finalità di confronto della performance. Alcuni titoli del Fondo possono esserne componenti e possono avere ponderazioni analoghe rispetto al benchmark. Tuttavia, il Benchmark non viene utilizzato per definire la composizione del portafoglio del Fondo o come obiettivo di performance e il Fondo può essere investito interamente in titoli non compresi nel Benchmark. Di norma, almeno il 90% del Fondo sarà investito in azioni di società globalie fino a un massimo del 10% in obbligazioni e disponibilità liquide. Il Fondo investirà solo in società che soddisfano determinati criteri etici, che beneficeranno del miglioramento degli standard ambientali e del passaggio a un sistema economico più sostenibile. Anche se il Fondo investirà prevalentemente in società dei mercati sviluppati, potrà altresì investire in titoli dei mercati emergenti fino a un massimo del 20%.
- Investitore al dettaglio a cui è destinata l'opzione di investimento:** Questa opzione di investimento è destinata a investitori con una buona conoscenza dei mercati finanziari e che sono disposti ad assumere un possibile rischio di perdita del capitale investito a fronte di potenziali rendimenti moderati, detenendo l'investimento per almeno 8 anni (periodo di detenzione raccomandato).

## Quali sono i rischi e qual è il potenziale rendimento?



- L'indicatore sintetico di rischio è un'indicazione orientativa del livello di rischio dell'opzione di questo prodotto rispetto ad altri prodotti ed esprime la probabilità che il prodotto subisca una perdita a causa di movimenti del mercato o se Zurich Investment Life S.p.A. non è in grado di pagarti quanto dovuto.
- Questa opzione di investimento è stata classificata al livello 4 su 7, che è un livello di rischio medio. Ciò significa che le perdite potenziali dovute alla performance futura del prodotto sono classificate nel livello medio e che molto improbabile che le cattive condizioni di mercato influenzino la capacità di Zurich Investment Life S.p.A. di pagarti quanto dovuto.
- Per la parte di premio investita in quote di OICR, Zurich MultiInvest Plus non prevede alcuna forma di protezione della performance futura del mercato; pertanto potresti perdere l'intero investimento o parte di esso.  
Per la parte di premio eventualmente investita nella Gestione Separata, il rimborso minimo a cui si ha diritto è almeno del 100% del premio investito. Qualsiasi importo superiore a quello indicato e qualsiasi rendimento aggiuntivo dipendono dalla performance futura del mercato e sono incerti. Tuttavia in caso di riscatto, per effetto dei costi applicati potresti ottenere un importo inferiore ai premi versati.

## Scenari di performance

Il possibile rimborso dipenderà dall'andamento futuro dei mercati, che è incerto e non può essere previsto con esattezza. Lo scenario sfavorevole, lo scenario moderato e lo scenario favorevole riportati sono illustrazioni basate sulla performance peggiore, la performance media e la performance migliore del prodotto o di un parametro di riferimento idoneo negli ultimi 13 anni. Nel futuro i mercati potrebbero avere un andamento molto diverso.



Periodo di detenzione raccomandato: 8 anni

Esempio di investimento: € 10.000

Premio assicurativo [€ 0]

		In caso di riscatto dopo 1 anno	In caso di riscatto dopo 8 anni
<b>Caso vita</b>			
<b>Minimo</b>	<b>Per la parte di Premio investita in quote di OICR non esiste un rendimento minimo garantito.</b>	-	-
<b>Stress</b>	<b>Possibile rimborso al netto dei costi</b>	€ 2.360	€ 1.390
	Rendimento medio annuo	-76,40%	-21,88%
<b>Sfavorevole</b>	<b>Possibile rimborso al netto dei costi</b>	€ 6.900	€ 7.560
	Rendimento medio annuo	-31,00%	-3,44%
<b>Moderato</b>	<b>Possibile rimborso al netto dei costi</b>	€ 10.200	€ 14.960
	Rendimento medio annuo	2,00%	5,16%
<b>Favorevole</b>	<b>Possibile rimborso al netto dei costi</b>	€ 13.380	€ 18.550
	Rendimento medio annuo	33,77%	8,03%

#### Caso morte

##### Evento assicurato

<b>(decesso dell'Assicurato)</b>	<b>Possibile rimborso ai beneficiari al netto dei costi</b>	€ 11.630	€ 16.450
----------------------------------	---	----------	----------

- Le cifre riportate comprendono tutti i costi del prodotto in quanto tale, ma possono non comprendere tutti i costi da voi pagati al consulente o al distributore. Le cifre non tengono conto della vostra situazione fiscale personale, che può incidere anch'essa sull'importo del rimborso.
- Lo scenario di stress indica quale potrebbe essere l'importo rimborsato in circostanze di mercato estreme.
- Lo scenario sfavorevole al termine del periodo di detenzione raccomandato si è verificato per un investimento nel prodotto o nel parametro di riferimento idoneo tra ottobre 2021 e agosto 2024.  
Lo scenario moderato al termine del periodo di detenzione raccomandato si è verificato per un investimento nel prodotto o nel parametro di riferimento idoneo tra settembre 2012 e settembre 2020.  
Lo scenario favorevole al termine del periodo di detenzione raccomandato si è verificato per un investimento nel prodotto o nel parametro di riferimento idoneo tra agosto 2013 e agosto 2021.
- Questo prodotto non è facilmente liquidabile. In caso di uscita dall'investimento prima del termine del periodo di detenzione raccomandato potrebbe essere necessario sostenere costi supplementari.
- Per la parte di premio investita in quote di OICR, non esiste un rendimento minimo garantito, pertanto potresti perdere l'intero investimento o parte di esso. Per la parte di premio eventualmente investita nella Gestione Separata, il rimborso minimo a cui si ha diritto è almeno del 100% del premio investito, al netto di eventuali costi di riscatto.

## Quali sono i costi?

Qualora la persona che vende questo prodotto o fornisce consulenza riguardo ad esso richieda un corrispettivo per questa attività, deve fornire informazioni su tale corrispettivo e illustrare l'impatto dello stesso sull'investimento nel corso del tempo.

### Andamento dei costi nel tempo

Le tabelle mostrano gli importi prelevati dall'investimento per coprire tutti i diversi tipi di costi. Tali importi dipendono dall'entità dell'investimento, dalla durata della detenzione del prodotto e dall'andamento del prodotto. Gli importi sono qui riportati a fini illustrativi e si basano su un importo esemplificativo dell'investimento e su diversi possibili periodi di investimento.

Si è ipotizzato quanto segue:

- Nel primo anno recupero dell'importo investito (rendimento annuo dello 0%). Per gli altri periodi di detenzione si è ipotizzato che il prodotto abbia la performance indicata nello scenario moderato
- Euro 10.000 di investimento

	In caso di riscatto dopo 1 anno	In caso di riscatto dopo 8 anni
<b>Costi totali</b>	€ 852	€ 3.646
<b>Incidenza annuale dei costi (*)</b>	8,6%	3,9% ogni anno

(\*) Dimostra come i costi riducano ogni anno il rendimento nel corso del periodo di detenzione. Ad esempio, se l'uscita avviene al termine del periodo di detenzione raccomandato, si prevede che il rendimento medio annuo sarà pari al 9,1% prima dei costi e al 5,2% al netto dei costi. Una parte dei costi può essere condivisa con la persona che vende il prodotto per coprire i servizi che fornisce.

## Composizione dei costi

Costi una tantum di ingresso o di uscita		Incidenza annuale dei costi in caso di riscatto dopo 8 anni
<b>Costi di ingresso</b>	Sono i costi da sostenere al momento della sottoscrizione del contratto. Per questo prodotto sono pari a 75€ per premi inferiori a 20.000€ (spesa di emissione) e vengono trattenuti dal premio versato. Questo è l'importo massimo che si paga, si potrebbe pagare di meno.	<b>0,1%</b>
<b>Costi di uscita</b>	Sono i costi da sostenere in caso di uscita dall'investimento. I costi di uscita sono indicati come 'N/A' nella colonna successiva in quanto non si applicano se il prodotto è conservato fino al periodo di detenzione raccomandato. In caso di riscatto prima del termine del periodo di detenzione raccomandato potrebbero essere applicate delle penalità di uscita.	<b>N/A</b>
Costi correnti registrati ogni anno		
<b>Commissioni di gestione e altri costi amministrativi o di esercizio</b>	Sono i costi annuali massimi applicati al valore dell'investimento, comprensivi dei costi delle opzioni di investimento sottostanti. Si tratta di una stima basata sui costi effettivi dell'ultimo anno.	<b>3,5%</b>
<b>Costi di transazione</b>	Si tratta di una stima dei costi per acquisto o vendita degli investimenti sottostanti le opzioni di investimento del prodotto. L'importo effettivo varierà a seconda dell'importo che viene acquistato e venduto.	<b>0,1%</b>
Oneri accessori sostenuti in determinate condizioni		
<b>Commissioni di performance</b>	Sono le commissioni di performance relative alle opzioni di investimento sottostanti il prodotto. L'importo effettivo varierà a seconda dell'andamento dell'investimento. La stima dei costi aggregati di cui sopra comprende la media degli ultimi 5 anni.	<b>0,0%</b>

## Altre informazioni rilevanti

Sul sito internet [www.zurich.it](http://www.zurich.it), nella pagina dedicata a Zurich MultiInvest Plus, è disponibile il documento 'Performance passate' in cui sono rese disponibili le informazioni sulla performance passata della presente opzione di investimento degli ultimi 10 anni, se disponibili.

## Prodotto: Zurich MultiInvest Plus

Di seguito vengono riportate le caratteristiche dell'opzione di investimento sottostante il prodotto in relazione a: obiettivi dell'investimento, investitori al dettaglio cui è destinata l'opzione di investimento, indicatore di rischio, scenari di performance, costi totali, incidenza annuale dei costi sul rendimento.

### Opzione di investimento: Liontrust GF Sust. Future Pan-Europ. Growth A5 EUR

ISIN: IE00BYWSV628

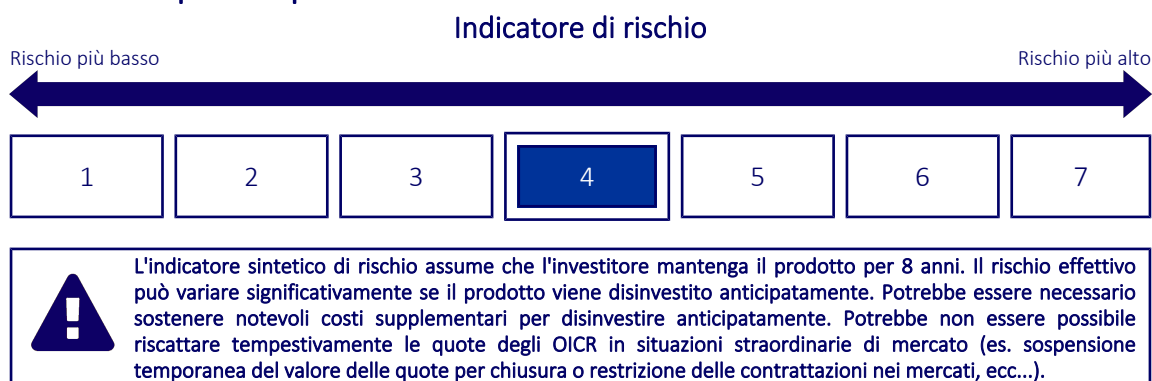
Codice Interno: 547

Data di realizzazione del documento: 17/10/2024

## Cos'è questa opzione d'investimento?

- **Obiettivi:** L'obiettivo del Fondo è ottenere una crescita del capitale a lungo termine investendo principalmente in un portafoglio di azioni europee. Il Fondo si considera gestito attivamente in riferimento ai benchmark nellatabella delle performance in virtù del fatto che utilizza i benchmark per finalità di confronto delle performance. I benchmark non vengono utilizzati per definire la composizione del portafoglio del Fondo e il Fondo può essere investito interamente in titoli non compresi nel benchmark. Il Fondo predilige le società in grado di fornire o realizzare prodotti e servizi più sostenibili, oltre ad adottare un approccio più progressivo nella gestione degli aspetti ambientali, sociali e di governo societario. Il fondo tenta di conseguire il proprio obiettivo attraverso l'esposizione principalmente ad azioni di società istituite in uno stato membro dello Spazio economico europeo, nel Regno Unito e in Svizzera, sebbene possa investire a livello globale. In condizioni normali, il fondo investe almeno il 75% del proprio valore patrimoniale netto in azioni europee
- **Investitore al dettaglio a cui è destinata l'opzione di investimento:** Questa opzione di investimento è destinata a investitori con una buona conoscenza dei mercati finanziari e che sono disposti ad assumere un possibile rischio di perdita del capitale investito a fronte di potenziali rendimenti moderati, detenendo l'investimento per almeno 8 anni (periodo di detenzione raccomandato).

## Quali sono i rischi e qual è il potenziale rendimento?



- L'indicatore sintetico di rischio è un'indicazione orientativa del livello di rischio dell'opzione di questo prodotto rispetto ad altri prodotti ed esprime la probabilità che il prodotto subisca una perdita a causa di movimenti del mercato o se Zurich Investment Life S.p.A. non è in grado di pagarti quanto dovuto.
- Questa opzione di investimento è stata classificata al livello 4 su 7, che è un livello di rischio medio. Ciò significa che le perdite potenziali dovute alla performance futura del prodotto sono classificate nel livello medio e che molto improbabile che le cattive condizioni di mercato influenzino la capacità di Zurich Investment Life S.p.A. di pagarti quanto dovuto.
- Per la parte di premio investita in quote di OICR, Zurich MultiInvest Plus non prevede alcuna forma di protezione della performance futura del mercato; pertanto potresti perdere l'intero investimento o parte di esso.  
Per la parte di premio eventualmente investita nella Gestione Separata, il rimborso minimo a cui si ha diritto è almeno del 100% del premio investito. Qualsiasi importo superiore a quello indicato e qualsiasi rendimento aggiuntivo dipendono dalla performance futura del mercato e sono incerti. Tuttavia in caso di riscatto, per effetto dei costi applicati potresti ottenere un importo inferiore ai premi versati.

## Scenari di performance

Il possibile rimborso dipenderà dall'andamento futuro dei mercati, che è incerto e non può essere previsto con esattezza. Lo scenario sfavorevole, lo scenario moderato e lo scenario favorevole riportati sono illustrazioni basate sulla performance peggiore, la performance media e la performance migliore del prodotto o di un parametro di riferimento idoneo negli ultimi 13 anni. Nel futuro i mercati potrebbero avere un andamento molto diverso.

Periodo di detenzione raccomandato: 8 anni

Esempio di investimento: € 10.000

Premio assicurativo [€ 0]

		In caso di riscatto dopo 1 anno	In caso di riscatto dopo 8 anni
<b>Caso vita</b>			
<b>Minimo</b>	<b>Per la parte di Premio investita in quote di OICR non esiste un rendimento minimo garantito.</b>	-	-
<b>Stress</b>	<b>Possibile rimborso al netto dei costi</b>	€ 2.250	€ 1.280
	Rendimento medio annuo	-77,50%	-22,67%
<b>Sfavorevole</b>	<b>Possibile rimborso al netto dei costi</b>	€ 6.290	€ 6.960
	Rendimento medio annuo	-37,14%	-4,42%
<b>Moderato</b>	<b>Possibile rimborso al netto dei costi</b>	€ 10.200	€ 13.570
	Rendimento medio annuo	2,02%	3,89%
<b>Favorevole</b>	<b>Possibile rimborso al netto dei costi</b>	€ 13.330	€ 18.290
	Rendimento medio annuo	33,30%	7,84%

#### Caso morte

Evento assicurato			
<b>(decesso dell'Assicurato)</b>	<b>Possibile rimborso ai beneficiari al netto dei costi</b>	€ 11.630	€ 14.930

- Le cifre riportate comprendono tutti i costi del prodotto in quanto tale, ma possono non comprendere tutti i costi da voi pagati al consulente o al distributore. Le cifre non tengono conto della vostra situazione fiscale personale, che può incidere anch'essa sull'importo del rimborso.
- Lo scenario di stress indica quale potrebbe essere l'importo rimborsato in circostanze di mercato estreme.
- Lo scenario sfavorevole al termine del periodo di detenzione raccomandato si è verificato per un investimento nel prodotto o nel parametro di riferimento idoneo tra dicembre 2021 e agosto 2024.  
Lo scenario moderato al termine del periodo di detenzione raccomandato si è verificato per un investimento nel prodotto o nel parametro di riferimento idoneo tra aprile 2012 e aprile 2020.  
Lo scenario favorevole al termine del periodo di detenzione raccomandato si è verificato per un investimento nel prodotto o nel parametro di riferimento idoneo tra agosto 2013 e agosto 2021.
- Questo prodotto non è facilmente liquidabile. In caso di uscita dall'investimento prima del termine del periodo di detenzione raccomandato potrebbe essere necessario sostenere costi supplementari.
- Per la parte di premio investita in quote di OICR, non esiste un rendimento minimo garantito, pertanto potresti perdere l'intero investimento o parte di esso. Per la parte di premio eventualmente investita nella Gestione Separata, il rimborso minimo a cui si ha diritto è almeno del 100% del premio investito, al netto di eventuali costi di riscatto.

## Quali sono i costi?

Qualora la persona che vende questo prodotto o fornisce consulenza riguardo ad esso richieda un corrispettivo per questa attività, deve fornire informazioni su tale corrispettivo e illustrare l'impatto dello stesso sull'investimento nel corso del tempo.

### Andamento dei costi nel tempo

Le tabelle mostrano gli importi prelevati dall'investimento per coprire tutti i diversi tipi di costi. Tali importi dipendono dall'entità dell'investimento, dalla durata della detenzione del prodotto e dall'andamento del prodotto. Gli importi sono qui riportati a fini illustrativi e si basano su un importo esemplificativo dell'investimento e su diversi possibili periodi di investimento.

Si è ipotizzato quanto segue:

- Nel primo anno recupero dell'importo investito (rendimento annuo dello 0%). Per gli altri periodi di detenzione si è ipotizzato che il prodotto abbia la performance indicata nello scenario moderato
- Euro 10.000 di investimento

	In caso di riscatto dopo 1 anno	In caso di riscatto dopo 8 anni
<b>Costi totali</b>	€ 874	€ 3.717
<b>Incidenza annuale dei costi (*)</b>	8,8%	4,2% ogni anno

(\*) Dimostra come i costi riducano ogni anno il rendimento nel corso del periodo di detenzione. Ad esempio, se l'uscita avviene al termine del periodo di detenzione raccomandato, si prevede che il rendimento medio annuo sarà pari al 8,1% prima dei costi e al 3,9% al netto dei costi. Una parte dei costi può essere condivisa con la persona che vende il prodotto per coprire i servizi che fornisce.

## Composizione dei costi

Costi una tantum di ingresso o di uscita		Incidenza annuale dei costi in caso di riscatto dopo 8 anni
<b>Costi di ingresso</b>	Sono i costi da sostenere al momento della sottoscrizione del contratto. Per questo prodotto sono pari a 75€ per premi inferiori a 20.000€ (spesa di emissione) e vengono trattenuti dal premio versato. Questo è l'importo massimo che si paga, si potrebbe pagare di meno.	<b>0,1%</b>
<b>Costi di uscita</b>	Sono i costi da sostenere in caso di uscita dall'investimento. I costi di uscita sono indicati come 'N/A' nella colonna successiva in quanto non si applicano se il prodotto è conservato fino al periodo di detenzione raccomandato. In caso di riscatto prima del termine del periodo di detenzione raccomandato potrebbero essere applicate delle penalità di uscita.	<b>N/A</b>
Costi correnti registrati ogni anno		
<b>Commissioni di gestione e altri costi amministrativi o di esercizio</b>	Sono i costi annuali massimi applicati al valore dell'investimento, comprensivi dei costi delle opzioni di investimento sottostanti. Si tratta di una stima basata sui costi effettivi dell'ultimo anno.	<b>3,6%</b>
<b>Costi di transazione</b>	Si tratta di una stima dei costi per acquisto o vendita degli investimenti sottostanti le opzioni di investimento del prodotto. L'importo effettivo varierà a seconda dell'importo che viene acquistato e venduto.	<b>0,3%</b>
Oneri accessori sostenuti in determinate condizioni		
<b>Commissioni di performance</b>	Sono le commissioni di performance relative alle opzioni di investimento sottostanti il prodotto. L'importo effettivo varierà a seconda dell'andamento dell'investimento. La stima dei costi aggregati di cui sopra comprende la media degli ultimi 5 anni.	<b>0,0%</b>

## Altre informazioni rilevanti

Sul sito internet [www.zurich.it](http://www.zurich.it), nella pagina dedicata a Zurich MultiInvest Plus, è disponibile il documento 'Performance passate' in cui sono rese disponibili le informazioni sulla performance passata della presente opzione di investimento degli ultimi 10 anni, se disponibili.

## Prodotto: Zurich MultiInvest Plus

Di seguito vengono riportate le caratteristiche dell'opzione di investimento sottostante il prodotto in relazione a: obiettivi dell'investimento, investitori al dettaglio cui è destinata l'opzione di investimento, indicatore di rischio, scenari di performance, costi totali, incidenza annuale dei costi sul rendimento.

### Opzione di investimento: M&G (Lux) Optimal Income A Cap EUR

ISIN: LU1670724373

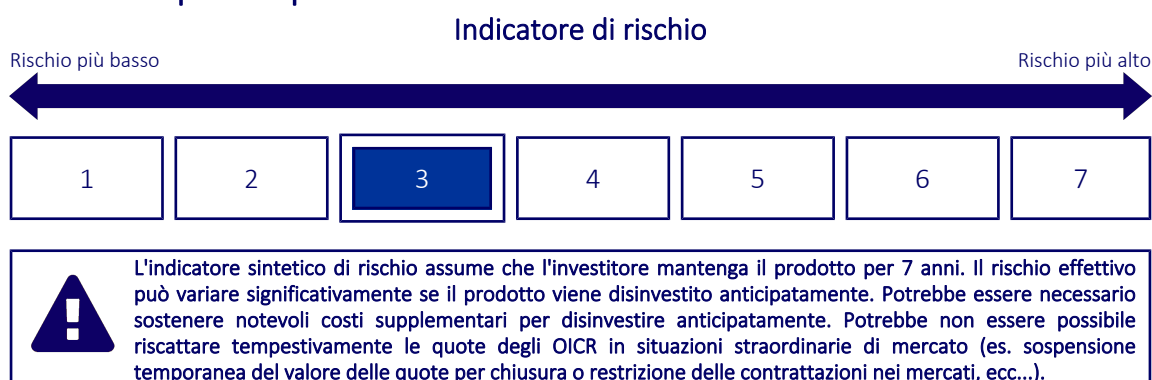
Codice Interno: 102

Data di realizzazione del documento: 17/10/2024

## Cos'è questa opzione d'investimento?

- **Obiettivi:** Il fondo punta a generare, attraverso una combinazione di crescita di capitale e reddito, un rendimento basato sull'esposizione a flussi di reddito ottimali nei mercati finanziari. Investimento core: Il fondo è flessibile e sarà investito per almeno il 50% in obbligazioni. Il fondo investe in obbligazioni emesse da governi o società dei mercati sviluppati o emergenti. Per sfruttare le opportunità migliori, il gestore degli investimenti ha la libertà di investire in un'ampia gamma di obbligazioni (come obbligazioni governative, obbligazioni societarie investment grade, obbligazioni societarie high yield, obbligazioni prive di rating e titoli garantiti da attività), denominate in qualunque valuta. Altri investimenti: Il fondo può investire fino al 20% del suo patrimonio in azioni di società che, a suo avviso, offrono un rendimento migliore rispetto alle sue obbligazioni. Il fondo può detenere anche liquidità e attivi facilmente monetizzabili.
- **Investitore al dettaglio a cui è destinata l'opzione di investimento:** Questa opzione di investimento è destinata a investitori con una buona conoscenza dei mercati finanziari e che vogliono assumere bassi rischi di perdita del capitale investito a fronte di rendimenti contenuti, detenendo l'investimento per almeno 7 anni (periodo di detenzione raccomandato).

## Quali sono i rischi e qual è il potenziale rendimento?



- L'indicatore sintetico di rischio è un'indicazione orientativa del livello di rischio dell'opzione di questo prodotto rispetto ad altri prodotti ed esprime la probabilità che il prodotto subisca una perdita a causa di movimenti del mercato o se Zurich Investment Life S.p.A. non è in grado di pagarti quanto dovuto.
- Questa opzione di investimento è stata classificata al livello 3 su 7, che è un livello di rischio medio-basso. Ciò significa che le perdite potenziali dovute alla performance futura del prodotto sono classificate nel livello medio-basso e che molto improbabile che le cattive condizioni di mercato influenzino la capacità di Zurich Investment Life S.p.A. di pagarti quanto dovuto.
- Per la parte di premio investita in quote di OICR, Zurich MultiInvest Plus non prevede alcuna forma di protezione della performance futura del mercato; pertanto potresti perdere l'intero investimento o parte di esso.

Per la parte di premio eventualmente investita nella Gestione Separata, il rimborso minimo a cui si ha diritto è almeno del 100% del premio investito. Qualsiasi importo superiore a quello indicato e qualsiasi rendimento aggiuntivo dipendono dalla performance futura del mercato e sono incerti. Tuttavia in caso di riscatto, per effetto dei costi applicati potresti ottenere un importo inferiore ai premi versati.

## Scenari di performance

Il possibile rimborso dipenderà dall'andamento futuro dei mercati, che è incerto e non può essere previsto con esattezza. Lo scenario sfavorevole, lo scenario moderato e lo scenario favorevole riportati sono illustrazioni basate sulla performance peggiore, la performance media e la performance migliore del prodotto o di un parametro di riferimento idoneo negli ultimi 12 anni. Nel futuro i mercati potrebbero avere un andamento molto diverso.

Periodo di detenzione raccomandato: 7 anni

Esempio di investimento: € 10.000

Premio assicurativo [€ 0]

		In caso di riscatto dopo 1 anno	In caso di riscatto dopo 7 anni
<b>Caso vita</b>			
<b>Minimo</b>	<b>Per la parte di Premio investita in quote di OICR non esiste un rendimento minimo garantito.</b>	-	-
<b>Stress</b>	<b>Possibile rimborso al netto dei costi</b>	€ 6.380	€ 5.350
	Rendimento medio annuo	-36,16%	-8,55%
<b>Sfavorevole</b>	<b>Possibile rimborso al netto dei costi</b>	€ 7.720	€ 8.430
	Rendimento medio annuo	-22,79%	-2,41%
<b>Moderato</b>	<b>Possibile rimborso al netto dei costi</b>	€ 9.630	€ 9.400
	Rendimento medio annuo	-3,71%	-0,87%
<b>Favorevole</b>	<b>Possibile rimborso al netto dei costi</b>	€ 10.850	€ 11.020
	Rendimento medio annuo	8,52%	1,40%

#### Caso morte

##### Evento assicurato

<b>(decesso dell'Assicurato)</b>	<b>Possibile rimborso ai beneficiari al netto dei costi</b>	€ 10.980	€ 10.340
----------------------------------	---	----------	----------

- Le cifre riportate comprendono tutti i costi del prodotto in quanto tale, ma possono non comprendere tutti i costi da voi pagati al consulente o al distributore. Le cifre non tengono conto della vostra situazione fiscale personale, che può incidere anch'essa sull'importo del rimborso.
- Lo scenario di stress indica quale potrebbe essere l'importo rimborsato in circostanze di mercato estreme.
- Lo scenario sfavorevole al termine del periodo di detenzione raccomandato si è verificato per un investimento nel prodotto o nel parametro di riferimento idoneo tra settembre 2021 e agosto 2024.  
Lo scenario moderato al termine del periodo di detenzione raccomandato si è verificato per un investimento nel prodotto o nel parametro di riferimento idoneo tra marzo 2013 e marzo 2020.  
Lo scenario favorevole al termine del periodo di detenzione raccomandato si è verificato per un investimento nel prodotto o nel parametro di riferimento idoneo tra agosto 2012 e agosto 2019.
- Questo prodotto non è facilmente liquidabile. In caso di uscita dall'investimento prima del termine del periodo di detenzione raccomandato potrebbe essere necessario sostenere costi supplementari.
- Per la parte di premio investita in quote di OICR, non esiste un rendimento minimo garantito, pertanto potresti perdere l'intero investimento o parte di esso. Per la parte di premio eventualmente investita nella Gestione Separata, il rimborso minimo a cui si ha diritto è almeno del 100% del premio investito, al netto di eventuali costi di riscatto.

## Quali sono i costi?

Qualora la persona che vende questo prodotto o fornisce consulenza riguardo ad esso richieda un corrispettivo per questa attività, deve fornire informazioni su tale corrispettivo e illustrare l'impatto dello stesso sull'investimento nel corso del tempo.

### Andamento dei costi nel tempo

Le tabelle mostrano gli importi prelevati dall'investimento per coprire tutti i diversi tipi di costi. Tali importi dipendono dall'entità dell'investimento, dalla durata della detenzione del prodotto e dall'andamento del prodotto. Gli importi sono qui riportati a fini illustrativi e si basano su un importo esemplificativo dell'investimento e su diversi possibili periodi di investimento.

Si è ipotizzato quanto segue:

- Nel primo anno recupero dell'importo investito (rendimento annuo dello 0%). Per gli altri periodi di detenzione si è ipotizzato che il prodotto abbia la performance indicata nello scenario moderato
- Euro 10.000 di investimento

	In caso di riscatto dopo 1 anno	In caso di riscatto dopo 7 anni
<b>Costi totali</b>	€ 825	€ 2.520
<b>Incidenza annuale dei costi (*)</b>	8,3%	3,7% ogni anno

(\*) Dimostra come i costi riducano ogni anno il rendimento nel corso del periodo di detenzione. Ad esempio, se l'uscita avviene al termine del periodo di detenzione raccomandato, si prevede che il rendimento medio annuo sarà pari al 2,8% prima dei costi e al -0,9% al netto dei costi. Una parte dei costi può essere condivisa con la persona che vende il prodotto per coprire i servizi che fornisce.

## Composizione dei costi

Costi una tantum di ingresso o di uscita		Incidenza annuale dei costi in caso di riscatto dopo 7 anni
<b>Costi di ingresso</b>	Sono i costi da sostenere al momento della sottoscrizione del contratto. Per questo prodotto sono pari a 75€ per premi inferiori a 20.000€ (spesa di emissione) e vengono trattenuti dal premio versato. Questo è l'importo massimo che si paga, si potrebbe pagare di meno.	<b>0,1%</b>
<b>Costi di uscita</b>	Sono i costi da sostenere in caso di uscita dall'investimento. I costi di uscita sono indicati come 'N/A' nella colonna successiva in quanto non si applicano se il prodotto è conservato fino al periodo di detenzione raccomandato. In caso di riscatto prima del termine del periodo di detenzione raccomandato potrebbero essere applicate delle penalità di uscita.	<b>N/A</b>
Costi correnti registrati ogni anno		
<b>Commissioni di gestione e altri costi amministrativi o di esercizio</b>	Sono i costi annuali massimi applicati al valore dell'investimento, comprensivi dei costi delle opzioni di investimento sottostanti. Si tratta di una stima basata sui costi effettivi dell'ultimo anno.	<b>3,3%</b>
<b>Costi di transazione</b>	Si tratta di una stima dei costi per acquisto o vendita degli investimenti sottostanti le opzioni di investimento del prodotto. L'importo effettivo varierà a seconda dell'importo che viene acquistato e venduto.	<b>0,2%</b>
Oneri accessori sostenuti in determinate condizioni		
<b>Commissioni di performance</b>	Sono le commissioni di performance relative alle opzioni di investimento sottostanti il prodotto. L'importo effettivo varierà a seconda dell'andamento dell'investimento. La stima dei costi aggregati di cui sopra comprende la media degli ultimi 5 anni.	<b>0,0%</b>

## Altre informazioni rilevanti

Sul sito internet [www.zurich.it](http://www.zurich.it), nella pagina dedicata a Zurich MultiInvest Plus, è disponibile il documento 'Performance passate' in cui sono rese disponibili le informazioni sulla performance passata della presente opzione di investimento degli ultimi 10 anni, se disponibili.



## Prodotto: Zurich MultiInvest Plus

Di seguito vengono riportate le caratteristiche dell'opzione di investimento sottostante il prodotto in relazione a: obiettivi dell'investimento, investitori al dettaglio cui è destinata l'opzione di investimento, indicatore di rischio, scenari di performance, costi totali, incidenza annuale dei costi sul rendimento.

### Opzione di investimento: Mirabaud Sust. Convertibles Global IH Cap EUR Hdg

ISIN: LU0963989560

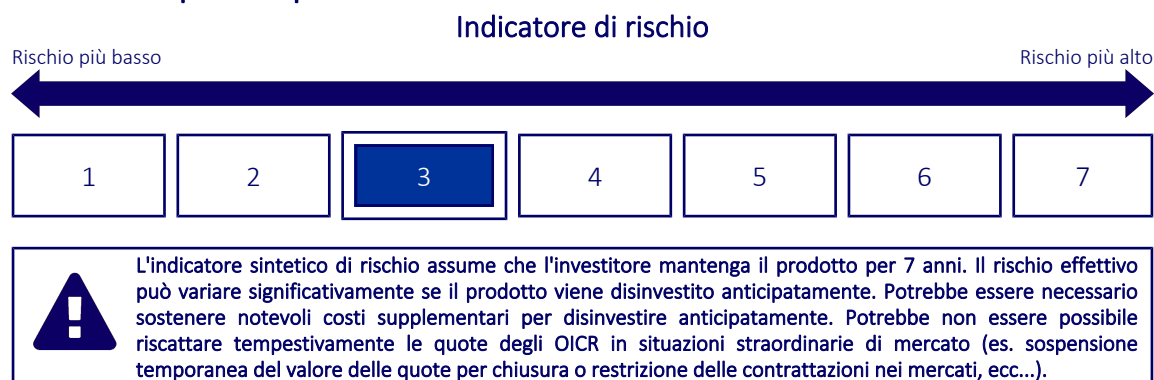
Codice Interno: 623

Data di realizzazione del documento: 17/10/2024

## Cos'è questa opzione d'investimento?

- **Obiettivi:** L'obiettivo del Comparto consiste nel conseguire una crescita del capitale a lungo termine, investendo prevalentemente in un portafoglio diversificato di titoli convertibili a livello globale. Il Comparto investirà il proprio patrimonio principalmente in obbligazioni societarie convertibili in azioni e in valori mobiliari convertibili sintetici di emittenti aventi la propria sede legale o che eseguono la maggior parte delle proprie attività negli Stati Uniti, in Europa e in Asia, compresi i mercati emergenti. L'esposizione del Comparto a valute diverse dalla propria valuta di riferimento può essere coperta rispetto alla valuta di riferimento. I criteri extra-finanziari (ESG) sono pienamente integrati nel processo d'investimento del Comparto. Pertanto, il Comparto si concentrerà sulle società i cui fattori sociali e ambientali e metodi di governance sono caratterizzati da un impatto sostenibile sulla performance finanziaria. Un processo di analisi extra-finanziaria viene utilizzato per assegnare un punteggio ESG in base a un'analisi interna e/o ai dati forniti da un'agenzia di rating extra-finanziaria al fine di definire l'universo d'investimento idoneo.
- **Investitore al dettaglio a cui è destinata l'opzione di investimento:** Questa opzione di investimento è destinata a investitori con una buona conoscenza dei mercati finanziari e che vogliono assumere bassi rischi di perdita del capitale investito a fronte di rendimenti contenuti, detenendo l'investimento per almeno 7 anni (periodo di detenzione raccomandato).

## Quali sono i rischi e qual è il potenziale rendimento?



- L'indicatore sintetico di rischio è un'indicazione orientativa del livello di rischio dell'opzione di questo prodotto rispetto ad altri prodotti ed esprime la probabilità che il prodotto subisca una perdita a causa di movimenti del mercato o se Zurich Investment Life S.p.A. non è in grado di pagarti quanto dovuto.
- Questa opzione di investimento è stata classificata al livello 3 su 7, che è un livello di rischio medio-basso. Ciò significa che le perdite potenziali dovute alla performance futura del prodotto sono classificate nel livello medio-basso e che molto improbabile che le cattive condizioni di mercato influenzino la capacità di Zurich Investment Life S.p.A. di pagarti quanto dovuto.
- Per la parte di premio investita in quote di OICR, Zurich MultiInvest Plus non prevede alcuna forma di protezione della performance futura del mercato; pertanto potresti perdere l'intero investimento o parte di esso.  
Per la parte di premio eventualmente investita nella Gestione Separata, il rimborso minimo a cui si ha diritto è almeno del 100% del premio investito. Qualsiasi importo superiore a quello indicato e qualsiasi rendimento aggiuntivo dipendono dalla performance futura del mercato e sono incerti. Tuttavia in caso di riscatto, per effetto dei costi applicati potresti ottenere un importo inferiore ai premi versati.

## Scenari di performance

Il possibile rimborso dipenderà dall'andamento futuro dei mercati, che è incerto e non può essere previsto con esattezza. Lo scenario sfavorevole, lo scenario moderato e lo scenario favorevole riportati sono illustrazioni basate sulla performance peggiore, la performance media e la performance migliore del prodotto o di un parametro di riferimento idoneo negli ultimi 12 anni. Nel futuro i mercati potrebbero avere un andamento molto diverso.

Periodo di detenzione raccomandato: 7 anni

Esempio di investimento: € 10.000

Premio assicurativo [€ 0]

		In caso di riscatto dopo 1 anno	In caso di riscatto dopo 7 anni
<b>Caso vita</b>			
<b>Minimo</b>	<b>Per la parte di Premio investita in quote di OICR non esiste un rendimento minimo garantito.</b>	-	-
<b>Stress</b>	<b>Possibile rimborso al netto dei costi</b>	€ 4.430	€ 3.170
	Rendimento medio annuo	-55,65%	-15,14%
<b>Sfavorevole</b>	<b>Possibile rimborso al netto dei costi</b>	€ 7.280	€ 6.770
	Rendimento medio annuo	-27,21%	-5,41%
<b>Moderato</b>	<b>Possibile rimborso al netto dei costi</b>	€ 9.590	€ 10.540
	Rendimento medio annuo	-4,14%	0,75%
<b>Favorevole</b>	<b>Possibile rimborso al netto dei costi</b>	€ 13.700	€ 12.910
	Rendimento medio annuo	36,96%	3,71%

#### Caso morte

##### Evento assicurato

<b>(decesso dell'Assicurato)</b>	<b>Possibile rimborso ai beneficiari al netto dei costi</b>	€ 10.930	€ 11.590
----------------------------------	---	----------	----------

- Le cifre riportate comprendono tutti i costi del prodotto in quanto tale, ma possono non comprendere tutti i costi da voi pagati al consulente o al distributore. Le cifre non tengono conto della vostra situazione fiscale personale, che può incidere anch'essa sull'importo del rimborso.
- Lo scenario di stress indica quale potrebbe essere l'importo rimborsato in circostanze di mercato estreme.
- Lo scenario sfavorevole al termine del periodo di detenzione raccomandato si è verificato per un investimento nel prodotto o nel parametro di riferimento idoneo tra giugno 2021 e agosto 2024.  
Lo scenario moderato al termine del periodo di detenzione raccomandato si è verificato per un investimento nel prodotto o nel parametro di riferimento idoneo tra settembre 2012 e settembre 2019.  
Lo scenario favorevole al termine del periodo di detenzione raccomandato si è verificato per un investimento nel prodotto o nel parametro di riferimento idoneo tra ottobre 2014 e ottobre 2021.
- Questo prodotto non è facilmente liquidabile. In caso di uscita dall'investimento prima del termine del periodo di detenzione raccomandato potrebbe essere necessario sostenere costi supplementari.
- Per la parte di premio investita in quote di OICR, non esiste un rendimento minimo garantito, pertanto potresti perdere l'intero investimento o parte di esso. Per la parte di premio eventualmente investita nella Gestione Separata, il rimborso minimo a cui si ha diritto è almeno del 100% del premio investito, al netto di eventuali costi di riscatto.

## Quali sono i costi?

Qualora la persona che vende questo prodotto o fornisce consulenza riguardo ad esso richieda un corrispettivo per questa attività, deve fornire informazioni su tale corrispettivo e illustrare l'impatto dello stesso sull'investimento nel corso del tempo.

### Andamento dei costi nel tempo

Le tabelle mostrano gli importi prelevati dall'investimento per coprire tutti i diversi tipi di costi. Tali importi dipendono dall'entità dell'investimento, dalla durata della detenzione del prodotto e dall'andamento del prodotto. Gli importi sono qui riportati a fini illustrativi e si basano su un importo esemplificativo dell'investimento e su diversi possibili periodi di investimento.

Si è ipotizzato quanto segue:

- Nel primo anno recupero dell'importo investito (rendimento annuo dello 0%). Per gli altri periodi di detenzione si è ipotizzato che il prodotto abbia la performance indicata nello scenario moderato
- Euro 10.000 di investimento

	In caso di riscatto dopo 1 anno	In caso di riscatto dopo 7 anni
<b>Costi totali</b>	€ 1.112	€ 4.587
<b>Incidenza annuale dei costi (*)</b>	11,2%	6,5% ogni anno

(\*) Dimostra come i costi riducano ogni anno il rendimento nel corso del periodo di detenzione. Ad esempio, se l'uscita avviene al termine del periodo di detenzione raccomandato, si prevede che il rendimento medio annuo sarà pari al 7,3% prima dei costi e al 0,8% al netto dei costi. Una parte dei costi può essere condivisa con la persona che vende il prodotto per coprire i servizi che fornisce.

## Composizione dei costi

Costi una tantum di ingresso o di uscita		Incidenza annuale dei costi in caso di riscatto dopo 7 anni
<b>Costi di ingresso</b>	Sono i costi da sostenere al momento della sottoscrizione del contratto. Per questo prodotto sono pari a 75€ per premi inferiori a 20.000€ (spesa di emissione) e vengono trattenuti dal premio versato. Questo è l'importo massimo che si paga, si potrebbe pagare di meno.	<b>0,1%</b>
<b>Costi di uscita</b>	Sono i costi da sostenere in caso di uscita dall'investimento. I costi di uscita sono indicati come 'N/A' nella colonna successiva in quanto non si applicano se il prodotto è conservato fino al periodo di detenzione raccomandato. In caso di riscatto prima del termine del periodo di detenzione raccomandato potrebbero essere applicate delle penalità di uscita.	<b>N/A</b>
Costi correnti registrati ogni anno		
<b>Commissioni di gestione e altri costi amministrativi o di esercizio</b>	Sono i costi annuali massimi applicati al valore dell'investimento, comprensivi dei costi delle opzioni di investimento sottostanti. Si tratta di una stima basata sui costi effettivi dell'ultimo anno.	<b>3,6%</b>
<b>Costi di transazione</b>	Si tratta di una stima dei costi per acquisto o vendita degli investimenti sottostanti le opzioni di investimento del prodotto. L'importo effettivo varierà a seconda dell'importo che viene acquistato e venduto.	<b>1,3%</b>
Oneri accessori sostenuti in determinate condizioni		
<b>Commissioni di performance</b>	Sono le commissioni di performance relative alle opzioni di investimento sottostanti il prodotto. L'importo effettivo varierà a seconda dell'andamento dell'investimento. La stima dei costi aggregati di cui sopra comprende la media degli ultimi 5 anni.	<b>1,3%</b>

## Altre informazioni rilevanti

Sul sito internet [www.zurich.it](http://www.zurich.it), nella pagina dedicata a Zurich MultiInvest Plus, è disponibile il documento 'Performance passate' in cui sono rese disponibili le informazioni sulla performance passata della presente opzione di investimento degli ultimi 10 anni, se disponibili.

## Prodotto: Zurich MultiInvest Plus

Di seguito vengono riportate le caratteristiche dell'opzione di investimento sottostante il prodotto in relazione a: obiettivi dell'investimento, investitori al dettaglio cui è destinata l'opzione di investimento, indicatore di rischio, scenari di performance, costi totali, incidenza annuale dei costi sul rendimento.

### Opzione di investimento: Mirova Euro Green and Sustainable Bond N/D EUR

ISIN: LU1185962187

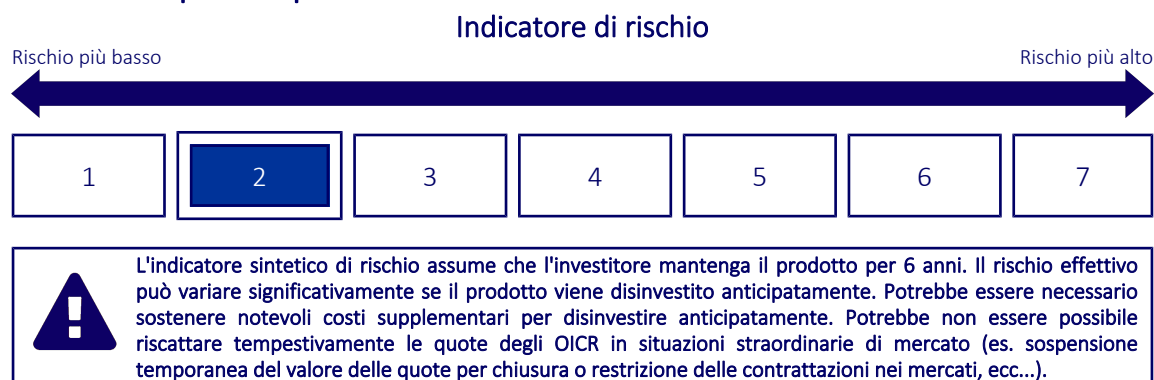
Codice Interno: 552

Data di realizzazione del documento: 17/10/2024

## Cos'è questa opzione d'investimento?

- Obiettivi:** L'obiettivo di investimento del Comparto consiste nel conseguire un rendimento superiore all'indice Bloomberg Barclays Capital EuroAggregate 500 MM nell'arco del periodo minimo di investimento consigliato di 2 anni. La politica d'investimento del Comparto consiste nell'investire almeno il 70% del suo patrimonio netto in titoli di debito denominati in euro e in green bond emessi da emittenti societari e da governi sovrani e agenzie governative. I green bond sono obbligazioni il cui scopo è quello di finanziare progetti con un impatto ambientale positivo. Il Comparto viene gestito in modo attivo. Il Gestore delegato degli investimenti intende costruire un portafoglio diversificato di titoli di debito basato sui criteri ESG ( ) e sull'analisi fondamentale della qualità del credito e della valutazione. Inoltre, il Comparto adotterà un approccio top-down e più ampio sui mercati a reddito fisso, a seconda della visione macroeconomica del team di investimento. ( ) Lo stile di gestione di Mirova è guidato dalla convinzione basata su un approccio SRI.
- Investitore al dettaglio a cui è destinata l'opzione di investimento:** Questa opzione di investimento è destinata a investitori con una buona conoscenza dei mercati finanziari e che non sono disposti ad accettare oscillazioni del valore dell'investimento con un rischio di perdita del capitale investito basso a fronte di rendimenti modesti ma stabili, detenendo l'investimento per almeno 6 anni (periodo di detenzione raccomandato).

## Quali sono i rischi e qual è il potenziale rendimento?



- L'indicatore sintetico di rischio è un'indicazione orientativa del livello di rischio dell'opzione di questo prodotto rispetto ad altri prodotti ed esprime la probabilità che il prodotto subisca una perdita a causa di movimenti del mercato o se Zurich Investment Life S.p.A. non è in grado di pagarti quanto dovuto.
- Questa opzione di investimento è stata classificata al livello 2 su 7, che è un livello di rischio basso. Ciò significa che le perdite potenziali dovute alla performance futura del prodotto sono classificate nel livello basso e che è molto improbabile che le cattive condizioni di mercato influenzino la capacità di Zurich Investment Life S.p.A. di pagarti quanto dovuto.
- Per la parte di premio investita in quote di OICR, Zurich MultiInvest Plus non prevede alcuna forma di protezione della performance futura del mercato; pertanto potresti perdere l'intero investimento o parte di esso.  
Per la parte di premio eventualmente investita nella Gestione Separata, il rimborso minimo a cui si ha diritto è almeno del 100% del premio investito. Qualsiasi importo superiore a quello indicato e qualsiasi rendimento aggiuntivo dipendono dalla performance futura del mercato e sono incerti. Tuttavia in caso di riscatto, per effetto dei costi applicati potresti ottenere un importo inferiore ai premi versati.

## Scenari di performance

Il possibile rimborso dipenderà dall'andamento futuro dei mercati, che è incerto e non può essere previsto con esattezza. Lo scenario sfavorevole, lo scenario moderato e lo scenario favorevole riportati sono illustrazioni basate sulla performance peggiore, la performance media e la performance migliore del prodotto o di un parametro di riferimento idoneo negli ultimi 11 anni. Nel futuro i mercati potrebbero avere un andamento molto diverso.

Periodo di detenzione raccomandato: 6 anni

Esempio di investimento: € 10.000

Premio assicurativo [€ 0]

		In caso di riscatto dopo 1 anno	In caso di riscatto dopo 6 anni
<b>Caso vita</b>			
<b>Minimo</b>	<b>Per la parte di Premio investita in quote di OICR non esiste un rendimento minimo garantito.</b>	-	-
<b>Stress</b>	<b>Possibile rimborso al netto dei costi</b>	€ 6.580	€ 6.090
	Rendimento medio annuo	-34,23%	-7,93%
<b>Sfavorevole</b>	<b>Possibile rimborso al netto dei costi</b>	€ 7.700	€ 7.270
	Rendimento medio annuo	-23,03%	-5,17%
<b>Moderato</b>	<b>Possibile rimborso al netto dei costi</b>	€ 9.390	€ 8.760
	Rendimento medio annuo	-6,08%	-2,18%
<b>Favorevole</b>	<b>Possibile rimborso al netto dei costi</b>	€ 10.210	€ 10.060
	Rendimento medio annuo	2,13%	0,10%

#### Caso morte

##### Evento assicurato

<b>(decesso dell'Assicurato)</b>	<b>Possibile rimborso ai beneficiari al netto dei costi</b>	€ 10.710	€ 9.640
----------------------------------	---	----------	---------

- Le cifre riportate comprendono tutti i costi del prodotto in quanto tale, ma possono non comprendere tutti i costi da voi pagati al consulente o al distributore. Le cifre non tengono conto della vostra situazione fiscale personale, che può incidere anch'essa sull'importo del rimborso.
- Lo scenario di stress indica quale potrebbe essere l'importo rimborsato in circostanze di mercato estreme.
- Lo scenario sfavorevole al termine del periodo di detenzione raccomandato si è verificato per un investimento nel prodotto o nel parametro di riferimento idoneo tra settembre 2016 e settembre 2022.  
Lo scenario moderato al termine del periodo di detenzione raccomandato si è verificato per un investimento nel prodotto o nel parametro di riferimento idoneo tra febbraio 2016 e febbraio 2022.  
Lo scenario favorevole al termine del periodo di detenzione raccomandato si è verificato per un investimento nel prodotto o nel parametro di riferimento idoneo tra agosto 2013 e agosto 2019.
- Questo prodotto non è facilmente liquidabile. In caso di uscita dall'investimento prima del termine del periodo di detenzione raccomandato potrebbe essere necessario sostenere costi supplementari.
- Per la parte di premio investita in quote di OICR, non esiste un rendimento minimo garantito, pertanto potresti perdere l'intero investimento o parte di esso. Per la parte di premio eventualmente investita nella Gestione Separata, il rimborso minimo a cui si ha diritto è almeno del 100% del premio investito, al netto di eventuali costi di riscatto.

## Quali sono i costi?

Qualora la persona che vende questo prodotto o fornisce consulenza riguardo ad esso richieda un corrispettivo per questa attività, deve fornire informazioni su tale corrispettivo e illustrare l'impatto dello stesso sull'investimento nel corso del tempo.

### Andamento dei costi nel tempo

Le tabelle mostrano gli importi prelevati dall'investimento per coprire tutti i diversi tipi di costi. Tali importi dipendono dall'entità dell'investimento, dalla durata della detenzione del prodotto e dall'andamento del prodotto. Gli importi sono qui riportati a fini illustrativi e si basano su un importo esemplificativo dell'investimento e su diversi possibili periodi di investimento.

Si è ipotizzato quanto segue:

- Nel primo anno recupero dell'importo investito (rendimento annuo dello 0%). Per gli altri periodi di detenzione si è ipotizzato che il prodotto abbia la performance indicata nello scenario moderato
- Euro 10.000 di investimento

	In caso di riscatto dopo 1 anno	In caso di riscatto dopo 6 anni
<b>Costi totali</b>	€ 863	€ 2.323
<b>Incidenza annuale dei costi (*)</b>	8,7%	4,1% ogni anno

(\*) Dimostra come i costi riducano ogni anno il rendimento nel corso del periodo di detenzione. Ad esempio, se l'uscita avviene al termine del periodo di detenzione raccomandato, si prevede che il rendimento medio annuo sarà pari al 1,9% prima dei costi e al -2,2% al netto dei costi. Una parte dei costi può essere condivisa con la persona che vende il prodotto per coprire i servizi che fornisce.

## Composizione dei costi

Costi una tantum di ingresso o di uscita		Incidenza annuale dei costi in caso di riscatto dopo 6 anni
<b>Costi di ingresso</b>	Sono i costi da sostenere al momento della sottoscrizione del contratto. Per questo prodotto sono pari a 75€ per premi inferiori a 20.000€ (spesa di emissione) e vengono trattenuti dal premio versato. Questo è l'importo massimo che si paga, si potrebbe pagare di meno.	<b>0,1%</b>
<b>Costi di uscita</b>	Sono i costi da sostenere in caso di uscita dall'investimento. I costi di uscita sono indicati come 'N/A' nella colonna successiva in quanto non si applicano se il prodotto è conservato fino al periodo di detenzione raccomandato. In caso di riscatto prima del termine del periodo di detenzione raccomandato potrebbero essere applicate delle penalità di uscita.	<b>N/A</b>
Costi correnti registrati ogni anno		
<b>Commissioni di gestione e altri costi amministrativi o di esercizio</b>	Sono i costi annuali massimi applicati al valore dell'investimento, comprensivi dei costi delle opzioni di investimento sottostanti. Si tratta di una stima basata sui costi effettivi dell'ultimo anno.	<b>3,4%</b>
<b>Costi di transazione</b>	Si tratta di una stima dei costi per acquisto o vendita degli investimenti sottostanti le opzioni di investimento del prodotto. L'importo effettivo varierà a seconda dell'importo che viene acquistato e venduto.	<b>0,4%</b>
Oneri accessori sostenuti in determinate condizioni		
<b>Commissioni di performance</b>	Sono le commissioni di performance relative alle opzioni di investimento sottostanti il prodotto. L'importo effettivo varierà a seconda dell'andamento dell'investimento. La stima dei costi aggregati di cui sopra comprende la media degli ultimi 5 anni.	<b>0,0%</b>

## Altre informazioni rilevanti

Sul sito internet [www.zurich.it](http://www.zurich.it), nella pagina dedicata a Zurich MultiInvest Plus, è disponibile il documento 'Performance passate' in cui sono rese disponibili le informazioni sulla performance passata della presente opzione di investimento degli ultimi 10 anni, se disponibili.

## Prodotto: Zurich MultiInvest Plus

Di seguito vengono riportate le caratteristiche dell'opzione di investimento sottostante il prodotto in relazione a: obiettivi dell'investimento, investitori al dettaglio cui è destinata l'opzione di investimento, indicatore di rischio, scenari di performance, costi totali, incidenza annuale dei costi sul rendimento.

### Opzione di investimento: Mirova Europe Environmental Equity N EUR

ISIN: LU0914733646

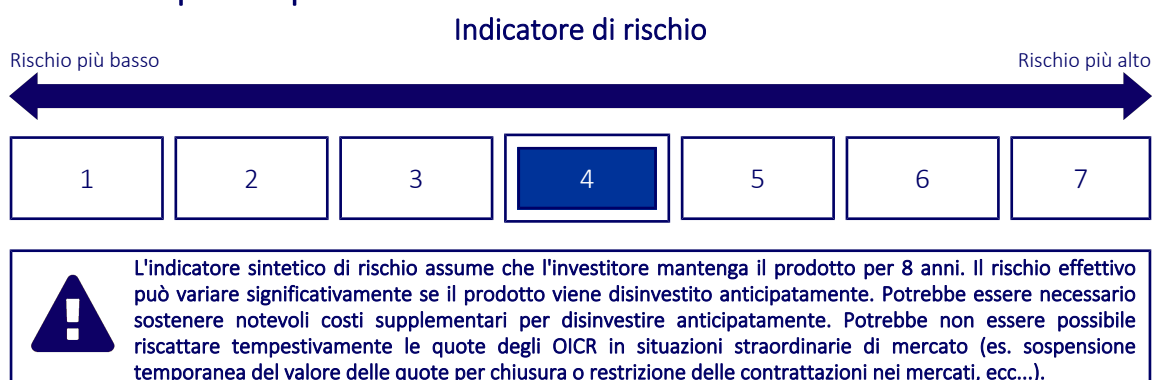
Codice Interno: 551

Data di realizzazione del documento: 17/10/2024

## Cos'è questa opzione d'investimento?

- **Obiettivi:** L'obiettivo di investimento del Comparto consiste nel sovraperformare i mercati europei nel corso del periodo di investimento minimo consigliato di 5 anni, attraverso investimenti in titoli azionari di società che svolgono attività volte principalmente a risolvere problematiche ambientali. La Politica di investimento del Comparto, in conformità alla Direttiva OICVM, consiste nell'investire in titoli azionari europei di società le cui attività includano lo sviluppo, la produzione, la promozione o la commercializzazione di tecnologie, servizi o prodotti che contribuiscono alla tutela dell'ambiente. Il Comparto investe principalmente in società europee attive nei settori delle energie rinnovabili, delle energie di transizione, dell'efficienza energetica e della gestione delle risorse naturali, come il ciclo di produzione di prodotti agricoli/alimentari e dell'acqua.
- **Investitore al dettaglio a cui è destinata l'opzione di investimento:** Questa opzione di investimento è destinata a investitori con una buona conoscenza dei mercati finanziari e che sono disposti ad assumere un possibile rischio di perdita del capitale investito a fronte di potenziali rendimenti moderati, detenendo l'investimento per almeno 8 anni (periodo di detenzione raccomandato).

## Quali sono i rischi e qual è il potenziale rendimento?



- L'indicatore sintetico di rischio è un'indicazione orientativa del livello di rischio dell'opzione di questo prodotto rispetto ad altri prodotti ed esprime la probabilità che il prodotto subisca una perdita a causa di movimenti del mercato o se Zurich Investment Life S.p.A. non è in grado di pagarti quanto dovuto.
- Questa opzione di investimento è stata classificata al livello 4 su 7, che è un livello di rischio medio. Ciò significa che le perdite potenziali dovute alla performance futura del prodotto sono classificate nel livello medio e che molto improbabile che le cattive condizioni di mercato influenzino la capacità di Zurich Investment Life S.p.A. di pagarti quanto dovuto.
- Per la parte di premio investita in quote di OICR, Zurich MultiInvest Plus non prevede alcuna forma di protezione della performance futura del mercato; pertanto potresti perdere l'intero investimento o parte di esso.

Per la parte di premio eventualmente investita nella Gestione Separata, il rimborso minimo a cui si ha diritto è almeno del 100% del premio investito. Qualsiasi importo superiore a quello indicato e qualsiasi rendimento aggiuntivo dipendono dalla performance futura del mercato e sono incerti. Tuttavia in caso di riscatto, per effetto dei costi applicati potresti ottenere un importo inferiore ai premi versati.

## Scenari di performance

Il possibile rimborso dipenderà dall'andamento futuro dei mercati, che è incerto e non può essere previsto con esattezza. Lo scenario sfavorevole, lo scenario moderato e lo scenario favorevole riportati sono illustrazioni basate sulla performance peggiore, la performance media e la performance migliore del prodotto o di un parametro di riferimento idoneo negli ultimi 13 anni. Nel futuro i mercati potrebbero avere un andamento molto diverso.

Periodo di detenzione raccomandato: 8 anni

Esempio di investimento: € 10.000

Premio assicurativo [€ 0]

		In caso di riscatto dopo 1 anno	In caso di riscatto dopo 8 anni
<b>Caso vita</b>			
<b>Minimo</b>	<b>Per la parte di Premio investita in quote di OICR non esiste un rendimento minimo garantito.</b>	-	-
<b>Stress</b>	<b>Possibile rimborso al netto dei costi</b>	€ 1.970	€ 1.130
	Rendimento medio annuo	-80,31%	-23,82%
<b>Sfavorevole</b>	<b>Possibile rimborso al netto dei costi</b>	€ 7.120	€ 6.520
	Rendimento medio annuo	-28,76%	-5,20%
<b>Moderato</b>	<b>Possibile rimborso al netto dei costi</b>	€ 10.030	€ 15.150
	Rendimento medio annuo	0,27%	5,33%
<b>Favorevole</b>	<b>Possibile rimborso al netto dei costi</b>	€ 14.380	€ 19.530
	Rendimento medio annuo	43,82%	8,73%

#### Caso morte

##### Evento assicurato

<b>(decesso dell'Assicurato)</b>	<b>Possibile rimborso ai beneficiari al netto dei costi</b>	€ 11.430	€ 16.660
----------------------------------	---	----------	----------

- Le cifre riportate comprendono tutti i costi del prodotto in quanto tale, ma possono non comprendere tutti i costi da voi pagati al consulente o al distributore. Le cifre non tengono conto della vostra situazione fiscale personale, che può incidere anch'essa sull'importo del rimborso.
- Lo scenario di stress indica quale potrebbe essere l'importo rimborsato in circostanze di mercato estreme.
- Lo scenario sfavorevole al termine del periodo di detenzione raccomandato si è verificato per un investimento nel prodotto o nel parametro di riferimento idoneo tra dicembre 2021 e agosto 2024.  
Lo scenario moderato al termine del periodo di detenzione raccomandato si è verificato per un investimento nel prodotto o nel parametro di riferimento idoneo tra ottobre 2011 e ottobre 2019.  
Lo scenario favorevole al termine del periodo di detenzione raccomandato si è verificato per un investimento nel prodotto o nel parametro di riferimento idoneo tra agosto 2013 e agosto 2021.
- Questo prodotto non è facilmente liquidabile. In caso di uscita dall'investimento prima del termine del periodo di detenzione raccomandato potrebbe essere necessario sostenere costi supplementari.
- Per la parte di premio investita in quote di OICR, non esiste un rendimento minimo garantito, pertanto potresti perdere l'intero investimento o parte di esso. Per la parte di premio eventualmente investita nella Gestione Separata, il rimborso minimo a cui si ha diritto è almeno del 100% del premio investito, al netto di eventuali costi di riscatto.

## Quali sono i costi?

Qualora la persona che vende questo prodotto o fornisce consulenza riguardo ad esso richieda un corrispettivo per questa attività, deve fornire informazioni su tale corrispettivo e illustrare l'impatto dello stesso sull'investimento nel corso del tempo.

### Andamento dei costi nel tempo

Le tabelle mostrano gli importi prelevati dall'investimento per coprire tutti i diversi tipi di costi. Tali importi dipendono dall'entità dell'investimento, dalla durata della detenzione del prodotto e dall'andamento del prodotto. Gli importi sono qui riportati a fini illustrativi e si basano su un importo esemplificativo dell'investimento e su diversi possibili periodi di investimento.

Si è ipotizzato quanto segue:

- Nel primo anno recupero dell'importo investito (rendimento annuo dello 0%). Per gli altri periodi di detenzione si è ipotizzato che il prodotto abbia la performance indicata nello scenario moderato
- Euro 10.000 di investimento

	In caso di riscatto dopo 1 anno	In caso di riscatto dopo 8 anni
<b>Costi totali</b>	€ 1.060	€ 5.631
<b>Incidenza annuale dei costi (*)</b>	10,7%	6,0% ogni anno

(\*) Dimostra come i costi riducano ogni anno il rendimento nel corso del periodo di detenzione. Ad esempio, se l'uscita avviene al termine del periodo di detenzione raccomandato, si prevede che il rendimento medio annuo sarà pari al 11,3% prima dei costi e al 5,3% al netto dei costi. Una parte dei costi può essere condivisa con la persona che vende il prodotto per coprire i servizi che fornisce.



## Composizione dei costi

Costi una tantum di ingresso o di uscita		Incidenza annuale dei costi in caso di riscatto dopo 8 anni
<b>Costi di ingresso</b>	Sono i costi da sostenere al momento della sottoscrizione del contratto. Per questo prodotto sono pari a 75€ per premi inferiori a 20.000€ (spesa di emissione) e vengono trattenuti dal premio versato. Questo è l'importo massimo che si paga, si potrebbe pagare di meno.	<b>0,1%</b>
<b>Costi di uscita</b>	Sono i costi da sostenere in caso di uscita dall'investimento. I costi di uscita sono indicati come 'N/A' nella colonna successiva in quanto non si applicano se il prodotto è conservato fino al periodo di detenzione raccomandato. In caso di riscatto prima del termine del periodo di detenzione raccomandato potrebbero essere applicate delle penalità di uscita.	<b>N/A</b>
Costi correnti registrati ogni anno		
<b>Commissioni di gestione e altri costi amministrativi o di esercizio</b>	Sono i costi annuali massimi applicati al valore dell'investimento, comprensivi dei costi delle opzioni di investimento sottostanti. Si tratta di una stima basata sui costi effettivi dell'ultimo anno.	<b>3,8%</b>
<b>Costi di transazione</b>	Si tratta di una stima dei costi per acquisto o vendita degli investimenti sottostanti le opzioni di investimento del prodotto. L'importo effettivo varierà a seconda dell'importo che viene acquistato e venduto.	<b>0,1%</b>
Oneri accessori sostenuti in determinate condizioni		
<b>Commissioni di performance</b>	Sono le commissioni di performance relative alle opzioni di investimento sottostanti il prodotto. L'importo effettivo varierà a seconda dell'andamento dell'investimento. La stima dei costi aggregati di cui sopra comprende la media degli ultimi 5 anni.	<b>1,8%</b>

## Altre informazioni rilevanti

Sul sito internet [www.zurich.it](http://www.zurich.it), nella pagina dedicata a Zurich MultiInvest Plus, è disponibile il documento 'Performance passate' in cui sono rese disponibili le informazioni sulla performance passata della presente opzione di investimento degli ultimi 10 anni, se disponibili.

## Prodotto: Zurich MultiInvest Plus

Di seguito vengono riportate le caratteristiche dell'opzione di investimento sottostante il prodotto in relazione a: obiettivi dell'investimento, investitori al dettaglio cui è destinata l'opzione di investimento, indicatore di rischio, scenari di performance, costi totali, incidenza annuale dei costi sul rendimento.

### Opzione di investimento: Mirova Global Green Bond N Cap EUR

ISIN: LU1472740924

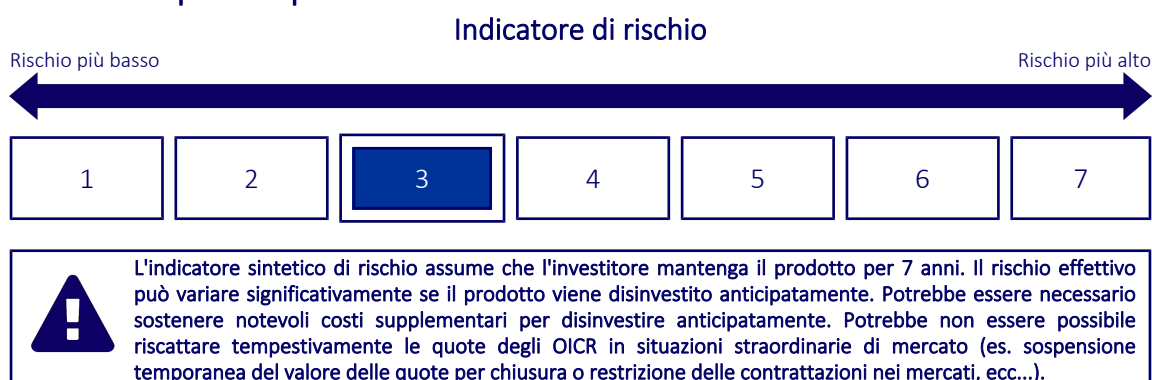
Codice Interno: 554

Data di realizzazione del documento: 17/10/2024

## Cos'è questa opzione d'investimento?

- **Obiettivi:** L'obiettivo d'investimento del Comparto consiste nel sovraperformare il mercato delle obbligazioni verdi, cosiddette Green Bond, nel corso del periodo minimo d'investimento consigliato di tre (3) anni. La politica d'investimento del Comparto consiste nell'investire almeno il 75% del proprio patrimonio netto in green bond emessi da emittenti societari, banche, entità sovranazionali, banche per lo sviluppo, agenzie, regioni e stati. I green bond sono obbligazioni il cui scopo è quello di finanziare progetti con un impatto ambientale positivo. Il Comparto viene gestito in modo attivo. Il Gestore degli investimenti delegato intende costruire un portafoglio diversificato di titoli di debito basato sui criteri ESG\* e sull'analisi fondamentale della qualità del credito e della valutazione. Inoltre, il Comparto adotta un approccio top-down e più ampio sui mercati a reddito fisso, a seconda della visione macroeconomica del team di investimento.
- **Investitore al dettaglio a cui è destinata l'opzione di investimento:** Questa opzione di investimento è destinata a investitori con una buona conoscenza dei mercati finanziari e che vogliono assumere bassi rischi di perdita del capitale investito a fronte di rendimenti contenuti, detenendo l'investimento per almeno 7 anni (periodo di detenzione raccomandato).

## Quali sono i rischi e qual è il potenziale rendimento?



- L'indicatore sintetico di rischio è un'indicazione orientativa del livello di rischio dell'opzione di questo prodotto rispetto ad altri prodotti ed esprime la probabilità che il prodotto subisca una perdita a causa di movimenti del mercato o se Zurich Investment Life S.p.A. non è in grado di pagarti quanto dovuto.
- Questa opzione di investimento è stata classificata al livello 3 su 7, che è un livello di rischio medio-basso. Ciò significa che le perdite potenziali dovute alla performance futura del prodotto sono classificate nel livello medio-basso e che molto improbabile che le cattive condizioni di mercato influenzino la capacità di Zurich Investment Life S.p.A. di pagarti quanto dovuto.
- Per la parte di premio investita in quote di OICR, Zurich MultiInvest Plus non prevede alcuna forma di protezione della performance futura del mercato; pertanto potresti perdere l'intero investimento o parte di esso.

Per la parte di premio eventualmente investita nella Gestione Separata, il rimborso minimo a cui si ha diritto è almeno del 100% del premio investito. Qualsiasi importo superiore a quello indicato e qualsiasi rendimento aggiuntivo dipendono dalla performance futura del mercato e sono incerti. Tuttavia in caso di riscatto, per effetto dei costi applicati potresti ottenere un importo inferiore ai premi versati.

## Scenari di performance

Il possibile rimborso dipenderà dall'andamento futuro dei mercati, che è incerto e non può essere previsto con esattezza. Lo scenario sfavorevole, lo scenario moderato e lo scenario favorevole riportati sono illustrazioni basate sulla performance peggiore, la performance media e la performance migliore del prodotto o di un parametro di riferimento idoneo negli ultimi 12 anni. Nel futuro i mercati potrebbero avere un andamento molto diverso.

Periodo di detenzione raccomandato: 7 anni

Esempio di investimento: € 10.000

Premio assicurativo [€ 0]

		In caso di riscatto dopo 1 anno	In caso di riscatto dopo 7 anni
<b>Caso vita</b>			
<b>Minimo</b>	<b>Per la parte di Premio investita in quote di OICR non esiste un rendimento minimo garantito.</b>	-	-
<b>Stress</b>	<b>Possibile rimborso al netto dei costi</b>	€ 6.280	€ 4.780
	Rendimento medio annuo	-37,25%	-10,01%
<b>Sfavorevole</b>	<b>Possibile rimborso al netto dei costi</b>	€ 7.350	€ 6.760
	Rendimento medio annuo	-26,46%	-5,44%
<b>Moderato</b>	<b>Possibile rimborso al netto dei costi</b>	€ 9.460	€ 8.490
	Rendimento medio annuo	-5,39%	-2,32%
<b>Favorevole</b>	<b>Possibile rimborso al netto dei costi</b>	€ 10.200	€ 10.240
	Rendimento medio annuo	1,96%	0,34%

#### Caso morte

##### Evento assicurato

<b>(decesso dell'Assicurato)</b>	<b>Possibile rimborso ai beneficiari al netto dei costi</b>	€ 10.780	€ 9.330
----------------------------------	---	----------	---------

- Le cifre riportate comprendono tutti i costi del prodotto in quanto tale, ma possono non comprendere tutti i costi da voi pagati al consulente o al distributore. Le cifre non tengono conto della vostra situazione fiscale personale, che può incidere anch'essa sull'importo del rimborso.
- Lo scenario di stress indica quale potrebbe essere l'importo rimborsato in circostanze di mercato estreme.
- Lo scenario sfavorevole al termine del periodo di detenzione raccomandato si è verificato per un investimento nel prodotto o nel parametro di riferimento idoneo tra dicembre 2020 e agosto 2024.  
Lo scenario moderato al termine del periodo di detenzione raccomandato si è verificato per un investimento nel prodotto o nel parametro di riferimento idoneo tra febbraio 2015 e febbraio 2022.  
Lo scenario favorevole al termine del periodo di detenzione raccomandato si è verificato per un investimento nel prodotto o nel parametro di riferimento idoneo tra agosto 2012 e agosto 2019.
- Questo prodotto non è facilmente liquidabile. In caso di uscita dall'investimento prima del termine del periodo di detenzione raccomandato potrebbe essere necessario sostenere costi supplementari.
- Per la parte di premio investita in quote di OICR, non esiste un rendimento minimo garantito, pertanto potresti perdere l'intero investimento o parte di esso. Per la parte di premio eventualmente investita nella Gestione Separata, il rimborso minimo a cui si ha diritto è almeno del 100% del premio investito, al netto di eventuali costi di riscatto.

## Quali sono i costi?

Qualora la persona che vende questo prodotto o fornisce consulenza riguardo ad esso richieda un corrispettivo per questa attività, deve fornire informazioni su tale corrispettivo e illustrare l'impatto dello stesso sull'investimento nel corso del tempo.

### Andamento dei costi nel tempo

Le tabelle mostrano gli importi prelevati dall'investimento per coprire tutti i diversi tipi di costi. Tali importi dipendono dall'entità dell'investimento, dalla durata della detenzione del prodotto e dall'andamento del prodotto. Gli importi sono qui riportati a fini illustrativi e si basano su un importo esemplificativo dell'investimento e su diversi possibili periodi di investimento.

Si è ipotizzato quanto segue:

- Nel primo anno recupero dell'importo investito (rendimento annuo dello 0%). Per gli altri periodi di detenzione si è ipotizzato che il prodotto abbia la performance indicata nello scenario moderato
- Euro 10.000 di investimento

	In caso di riscatto dopo 1 anno	In caso di riscatto dopo 7 anni
<b>Costi totali</b>	€ 857	€ 2.607
<b>Incidenza annuale dei costi (*)</b>	8,6%	4,0% ogni anno

(\*) Dimostra come i costi riducano ogni anno il rendimento nel corso del periodo di detenzione. Ad esempio, se l'uscita avviene al termine del periodo di detenzione raccomandato, si prevede che il rendimento medio annuo sarà pari al 1,7% prima dei costi e al -2,3% al netto dei costi. Una parte dei costi può essere condivisa con la persona che vende il prodotto per coprire i servizi che fornisce.

## Composizione dei costi

Costi una tantum di ingresso o di uscita		Incidenza annuale dei costi in caso di riscatto dopo 7 anni
<b>Costi di ingresso</b>	Sono i costi da sostenere al momento della sottoscrizione del contratto. Per questo prodotto sono pari a 75€ per premi inferiori a 20.000€ (spesa di emissione) e vengono trattenuti dal premio versato. Questo è l'importo massimo che si paga, si potrebbe pagare di meno.	<b>0,1%</b>
<b>Costi di uscita</b>	Sono i costi da sostenere in caso di uscita dall'investimento. I costi di uscita sono indicati come 'N/A' nella colonna successiva in quanto non si applicano se il prodotto è conservato fino al periodo di detenzione raccomandato. In caso di riscatto prima del termine del periodo di detenzione raccomandato potrebbero essere applicate delle penalità di uscita.	<b>N/A</b>
Costi correnti registrati ogni anno		
<b>Commissioni di gestione e altri costi amministrativi o di esercizio</b>	Sono i costi annuali massimi applicati al valore dell'investimento, comprensivi dei costi delle opzioni di investimento sottostanti. Si tratta di una stima basata sui costi effettivi dell'ultimo anno.	<b>3,4%</b>
<b>Costi di transazione</b>	Si tratta di una stima dei costi per acquisto o vendita degli investimenti sottostanti le opzioni di investimento del prodotto. L'importo effettivo varierà a seconda dell'importo che viene acquistato e venduto.	<b>0,3%</b>
Oneri accessori sostenuti in determinate condizioni		
<b>Commissioni di performance</b>	Sono le commissioni di performance relative alle opzioni di investimento sottostanti il prodotto. L'importo effettivo varierà a seconda dell'andamento dell'investimento. La stima dei costi aggregati di cui sopra comprende la media degli ultimi 5 anni.	<b>0,0%</b>

## Altre informazioni rilevanti

Sul sito internet [www.zurich.it](http://www.zurich.it), nella pagina dedicata a Zurich MultiInvest Plus, è disponibile il documento 'Performance passate' in cui sono rese disponibili le informazioni sulla performance passata della presente opzione di investimento degli ultimi 10 anni, se disponibili.

## Prodotto: Zurich MultiInvest Plus

Di seguito vengono riportate le caratteristiche dell'opzione di investimento sottostante il prodotto in relazione a: obiettivi dell'investimento, investitori al dettaglio cui è destinata l'opzione di investimento, indicatore di rischio, scenari di performance, costi totali, incidenza annuale dei costi sul rendimento.

### Opzione di investimento: Mirova Global Sustainable Equity N/A EUR

ISIN: LU0914730626

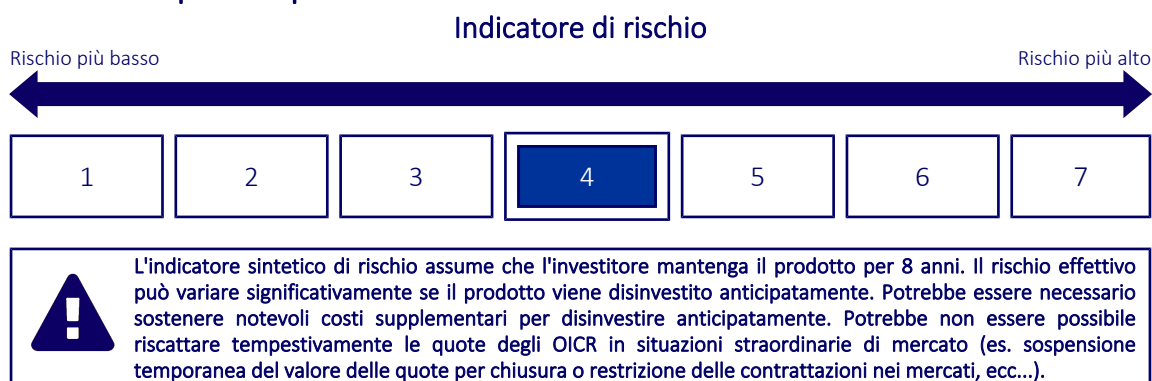
Codice Interno: 434

Data di realizzazione del documento: 17/10/2024

## Cos'è questa opzione d'investimento?

- **Obiettivi:** L'obiettivo d'investimento del Comparto consiste nel sovraperformare l'Indice MSCI World con dividendi netti reinvestiti in euro nel corso del periodo d'investimento minimo consigliato di 5 anni, attraverso investimenti in azioni di società le cui attività siano correlate a tematiche d'investimento sostenibile. L'Indice MSCI World con dividendi netti reinvestiti in euro è rappresentativo dei mercati azionari globali. La Politica d'investimento del Comparto, in conformità alla Direttiva OICVM, consiste nell'investire in titoli azionari internazionali di società che sviluppino prodotti o servizi al fine di gestire problematiche chiave in materia di sostenibilità. Può investire nelle seguenti principali tematiche di sostenibilità: energia, mobilità, edilizia e urbanistica, gestione di risorse naturali, consumi, servizi sanitari, tecnologia dell'informazione e finanza. Il Comparto può investire almeno l'80% del patrimonio netto in titoli azionari globali e fino a un massimo del 10% del patrimonio netto in strumenti del mercato monetario e liquidità. Il Comparto può investire fino a un massimo del 25% del patrimonio netto nei Mercati emergenti.
- **Investitore al dettaglio a cui è destinata l'opzione di investimento:** Questa opzione di investimento è destinata a investitori con una buona conoscenza dei mercati finanziari e che sono disposti ad assumere un possibile rischio di perdita del capitale investito a fronte di potenziali rendimenti moderati, detenendo l'investimento per almeno 8 anni (periodo di detenzione raccomandato).

## Quali sono i rischi e qual è il potenziale rendimento?



- L'indicatore sintetico di rischio è un'indicazione orientativa del livello di rischio dell'opzione di questo prodotto rispetto ad altri prodotti ed esprime la probabilità che il prodotto subisca una perdita a causa di movimenti del mercato o se Zurich Investment Life S.p.A. non è in grado di pagarti quanto dovuto.
- Questa opzione di investimento è stata classificata al livello 4 su 7, che è un livello di rischio medio. Ciò significa che le perdite potenziali dovute alla performance futura del prodotto sono classificate nel livello medio e che molto improbabile che le cattive condizioni di mercato influenzino la capacità di Zurich Investment Life S.p.A. di pagarti quanto dovuto.
- Per la parte di premio investita in quote di OICR, Zurich MultiInvest Plus non prevede alcuna forma di protezione della performance futura del mercato; pertanto potresti perdere l'intero investimento o parte di esso.  
Per la parte di premio eventualmente investita nella Gestione Separata, il rimborso minimo a cui si ha diritto è almeno del 100% del premio investito. Qualsiasi importo superiore a quello indicato e qualsiasi rendimento aggiuntivo dipendono dalla performance futura del mercato e sono incerti. Tuttavia in caso di riscatto, per effetto dei costi applicati potresti ottenere un importo inferiore ai premi versati.

## Scenari di performance

Il possibile rimborso dipenderà dall'andamento futuro dei mercati, che è incerto e non può essere previsto con esattezza. Lo scenario sfavorevole, lo scenario moderato e lo scenario favorevole riportati sono illustrazioni basate sulla performance peggiore, la performance media e la performance migliore del prodotto o di un parametro di riferimento idoneo negli ultimi 13 anni. Nel futuro i mercati potrebbero avere un andamento molto diverso.

Periodo di detenzione raccomandato: 8 anni

Esempio di investimento: € 10.000

Premio assicurativo [€ 0]

		In caso di riscatto dopo 1 anno	In caso di riscatto dopo 8 anni
<b>Caso vita</b>			
<b>Minimo</b>	<b>Per la parte di Premio investita in quote di OICR non esiste un rendimento minimo garantito.</b>	-	-
<b>Stress</b>	<b>Possibile rimborso al netto dei costi</b>	€ 1.620	€ 840
	Rendimento medio annuo	-83,78%	-26,67%
<b>Sfavorevole</b>	<b>Possibile rimborso al netto dei costi</b>	€ 7.640	€ 8.960
	Rendimento medio annuo	-23,57%	-1,37%
<b>Moderato</b>	<b>Possibile rimborso al netto dei costi</b>	€ 10.490	€ 19.600
	Rendimento medio annuo	4,92%	8,77%
<b>Favorevole</b>	<b>Possibile rimborso al netto dei costi</b>	€ 13.450	€ 23.520
	Rendimento medio annuo	34,53%	11,29%

#### Caso morte

##### Evento assicurato

<b>(decesso dell'Assicurato)</b>	<b>Possibile rimborso ai beneficiari al netto dei costi</b>	€ 11.960	€ 21.560
----------------------------------	---	----------	----------

- Le cifre riportate comprendono tutti i costi del prodotto in quanto tale, ma possono non comprendere tutti i costi da voi pagati al consulente o al distributore. Le cifre non tengono conto della vostra situazione fiscale personale, che può incidere anch'essa sull'importo del rimborso.
- Lo scenario di stress indica quale potrebbe essere l'importo rimborsato in circostanze di mercato estreme.
- Lo scenario sfavorevole al termine del periodo di detenzione raccomandato si è verificato per un investimento nel prodotto o nel parametro di riferimento idoneo tra dicembre 2021 e agosto 2024.  
Lo scenario moderato al termine del periodo di detenzione raccomandato si è verificato per un investimento nel prodotto o nel parametro di riferimento idoneo tra gennaio 2012 e gennaio 2020.  
Lo scenario favorevole al termine del periodo di detenzione raccomandato si è verificato per un investimento nel prodotto o nel parametro di riferimento idoneo tra agosto 2013 e agosto 2021.
- Questo prodotto non è facilmente liquidabile. In caso di uscita dall'investimento prima del termine del periodo di detenzione raccomandato potrebbe essere necessario sostenere costi supplementari.
- Per la parte di premio investita in quote di OICR, non esiste un rendimento minimo garantito, pertanto potresti perdere l'intero investimento o parte di esso. Per la parte di premio eventualmente investita nella Gestione Separata, il rimborso minimo a cui si ha diritto è almeno del 100% del premio investito, al netto di eventuali costi di riscatto.

## Quali sono i costi?

Qualora la persona che vende questo prodotto o fornisce consulenza riguardo ad esso richieda un corrispettivo per questa attività, deve fornire informazioni su tale corrispettivo e illustrare l'impatto dello stesso sull'investimento nel corso del tempo.

### Andamento dei costi nel tempo

Le tabelle mostrano gli importi prelevati dall'investimento per coprire tutti i diversi tipi di costi. Tali importi dipendono dall'entità dell'investimento, dalla durata della detenzione del prodotto e dall'andamento del prodotto. Gli importi sono qui riportati a fini illustrativi e si basano su un importo esemplificativo dell'investimento e su diversi possibili periodi di investimento.

Si è ipotizzato quanto segue:

- Nel primo anno recupero dell'importo investito (rendimento annuo dello 0%). Per gli altri periodi di detenzione si è ipotizzato che il prodotto abbia la performance indicata nello scenario moderato
- Euro 10.000 di investimento

	In caso di riscatto dopo 1 anno	In caso di riscatto dopo 8 anni
<b>Costi totali</b>	€ 914	€ 4.846
<b>Incidenza annuale dei costi (*)</b>	9,2%	4,6% ogni anno

(\*) Dimostra come i costi riducano ogni anno il rendimento nel corso del periodo di detenzione. Ad esempio, se l'uscita avviene al termine del periodo di detenzione raccomandato, si prevede che il rendimento medio annuo sarà pari al 13,4% prima dei costi e al 8,8% al netto dei costi. Una parte dei costi può essere condivisa con la persona che vende il prodotto per coprire i servizi che fornisce.

## Composizione dei costi

Costi una tantum di ingresso o di uscita		Incidenza annuale dei costi in caso di riscatto dopo 8 anni
<b>Costi di ingresso</b>	Sono i costi da sostenere al momento della sottoscrizione del contratto. Per questo prodotto sono pari a 75€ per premi inferiori a 20.000€ (spesa di emissione) e vengono trattenuti dal premio versato. Questo è l'importo massimo che si paga, si potrebbe pagare di meno.	<b>0,1%</b>
<b>Costi di uscita</b>	Sono i costi da sostenere in caso di uscita dall'investimento. I costi di uscita sono indicati come 'N/A' nella colonna successiva in quanto non si applicano se il prodotto è conservato fino al periodo di detenzione raccomandato. In caso di riscatto prima del termine del periodo di detenzione raccomandato potrebbero essere applicate delle penalità di uscita.	<b>N/A</b>
Costi correnti registrati ogni anno		
<b>Commissioni di gestione e altri costi amministrativi o di esercizio</b>	Sono i costi annuali massimi applicati al valore dell'investimento, comprensivi dei costi delle opzioni di investimento sottostanti. Si tratta di una stima basata sui costi effettivi dell'ultimo anno.	<b>3,7%</b>
<b>Costi di transazione</b>	Si tratta di una stima dei costi per acquisto o vendita degli investimenti sottostanti le opzioni di investimento del prodotto. L'importo effettivo varierà a seconda dell'importo che viene acquistato e venduto.	<b>0,1%</b>
Oneri accessori sostenuti in determinate condizioni		
<b>Commissioni di performance</b>	Sono le commissioni di performance relative alle opzioni di investimento sottostanti il prodotto. L'importo effettivo varierà a seconda dell'andamento dell'investimento. La stima dei costi aggregati di cui sopra comprende la media degli ultimi 5 anni.	<b>0,5%</b>

## Altre informazioni rilevanti

Sul sito internet [www.zurich.it](http://www.zurich.it), nella pagina dedicata a Zurich MultiInvest Plus, è disponibile il documento 'Performance passate' in cui sono rese disponibili le informazioni sulla performance passata della presente opzione di investimento degli ultimi 10 anni, se disponibili.

## Prodotto: Zurich MultiInvest Plus

Di seguito vengono riportate le caratteristiche dell'opzione di investimento sottostante il prodotto in relazione a: obiettivi dell'investimento, investitori al dettaglio cui è destinata l'opzione di investimento, indicatore di rischio, scenari di performance, costi totali, incidenza annuale dei costi sul rendimento.

### Opzione di investimento: Mirova Women Leaders Equity N/A EUR

ISIN: LU1956003922

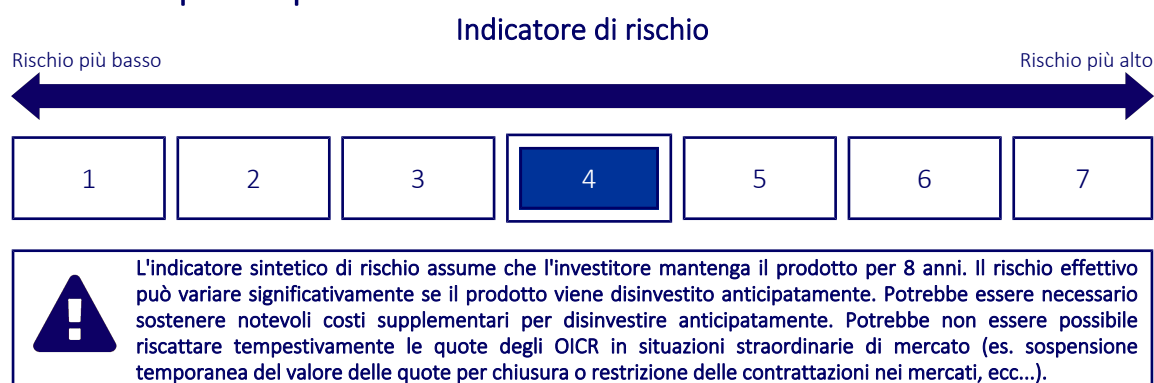
Codice Interno: 553

Data di realizzazione del documento: 17/10/2024

## Cos'è questa opzione d'investimento?

- **Obiettivi:** L'obiettivo d'investimento del Comparto è quello di sovraperformare l'Indice MSCI World Net Dividends Reinvested Index (Net TotalReturn) nel periodo d'investimento minimo raccomandato di 5 anni, Il Comparto segue una strategia tematica di investimento responsabile, investendo almeno due terzi del proprio patrimonio totale in azioni emesse da società di tutto il mondo. Il processo d'investimento ruota intorno alla selezione dei titoli basata su un'analisi fondamentale delle società, che combina considerazioni di natura finanziaria sia relative ai temi ESG (ambientali, sociali e di governance). Il Gestore degli investimenti delegato mira a rintracciare società che diano prova di prassi positive in termini di temi ESG o che forniscano soluzioni innovative positive per affrontare le questioni relative a temi sostenibili identificati e che incoraggino l'accesso da parte delle donne a posizioni dirigenziali apicali.
- **Investitore al dettaglio a cui è destinata l'opzione di investimento:** Questa opzione di investimento è destinata a investitori con una buona conoscenza dei mercati finanziari e che sono disposti ad assumere un possibile rischio di perdita del capitale investito a fronte di potenziali rendimenti moderati, detenendo l'investimento per almeno 8 anni (periodo di detenzione raccomandato).

## Quali sono i rischi e qual è il potenziale rendimento?



- L'indicatore sintetico di rischio è un'indicazione orientativa del livello di rischio dell'opzione di questo prodotto rispetto ad altri prodotti ed esprime la probabilità che il prodotto subisca una perdita a causa di movimenti del mercato o se Zurich Investment Life S.p.A. non è in grado di pagarti quanto dovuto.
- Questa opzione di investimento è stata classificata al livello 4 su 7, che è un livello di rischio medio. Ciò significa che le perdite potenziali dovute alla performance futura del prodotto sono classificate nel livello medio e che molto improbabile che le cattive condizioni di mercato influenzino la capacità di Zurich Investment Life S.p.A. di pagarti quanto dovuto.
- Per la parte di premio investita in quote di OICR, Zurich MultiInvest Plus non prevede alcuna forma di protezione della performance futura del mercato; pertanto potresti perdere l'intero investimento o parte di esso.

Per la parte di premio eventualmente investita nella Gestione Separata, il rimborso minimo a cui si ha diritto è almeno del 100% del premio investito. Qualsiasi importo superiore a quello indicato e qualsiasi rendimento aggiuntivo dipendono dalla performance futura del mercato e sono incerti. Tuttavia in caso di riscatto, per effetto dei costi applicati potresti ottenere un importo inferiore ai premi versati.

## Scenari di performance

Il possibile rimborso dipenderà dall'andamento futuro dei mercati, che è incerto e non può essere previsto con esattezza. Lo scenario sfavorevole, lo scenario moderato e lo scenario favorevole riportati sono illustrazioni basate sulla performance peggiore, la performance media e la performance migliore del prodotto o di un parametro di riferimento idoneo negli ultimi 13 anni. Nel futuro i mercati potrebbero avere un andamento molto diverso.



Periodo di detenzione raccomandato: 8 anni

Esempio di investimento: € 10.000

Premio assicurativo [€ 0]

		In caso di riscatto dopo 1 anno	In caso di riscatto dopo 8 anni
<b>Caso vita</b>			
<b>Minimo</b>	<b>Per la parte di Premio investita in quote di OICR non esiste un rendimento minimo garantito.</b>	-	-
<b>Stress</b>	<b>Possibile rimborso al netto dei costi</b>	€ 2.350	€ 1.430
	Rendimento medio annuo	-76,51%	-21,59%
<b>Sfavorevole</b>	<b>Possibile rimborso al netto dei costi</b>	€ 7.860	€ 9.530
	Rendimento medio annuo	-21,38%	-0,59%
<b>Moderato</b>	<b>Possibile rimborso al netto dei costi</b>	€ 10.180	€ 14.700
	Rendimento medio annuo	1,84%	4,94%
<b>Favorevole</b>	<b>Possibile rimborso al netto dei costi</b>	€ 12.710	€ 17.210
	Rendimento medio annuo	27,12%	7,02%

#### Caso morte

##### Evento assicurato

<b>(decesso dell'Assicurato)</b>	<b>Possibile rimborso ai beneficiari al netto dei costi</b>	€ 11.610	€ 16.170
----------------------------------	---	----------	----------

- Le cifre riportate comprendono tutti i costi del prodotto in quanto tale, ma possono non comprendere tutti i costi da voi pagati al consulente o al distributore. Le cifre non tengono conto della vostra situazione fiscale personale, che può incidere anch'essa sull'importo del rimborso.
- Lo scenario di stress indica quale potrebbe essere l'importo rimborsato in circostanze di mercato estreme.
- Lo scenario sfavorevole al termine del periodo di detenzione raccomandato si è verificato per un investimento nel prodotto o nel parametro di riferimento idoneo tra ottobre 2021 e agosto 2024.  
Lo scenario moderato al termine del periodo di detenzione raccomandato si è verificato per un investimento nel prodotto o nel parametro di riferimento idoneo tra maggio 2012 e maggio 2020.  
Lo scenario favorevole al termine del periodo di detenzione raccomandato si è verificato per un investimento nel prodotto o nel parametro di riferimento idoneo tra settembre 2011 e settembre 2019.
- Questo prodotto non è facilmente liquidabile. In caso di uscita dall'investimento prima del termine del periodo di detenzione raccomandato potrebbe essere necessario sostenere costi supplementari.
- Per la parte di premio investita in quote di OICR, non esiste un rendimento minimo garantito, pertanto potresti perdere l'intero investimento o parte di esso. Per la parte di premio eventualmente investita nella Gestione Separata, il rimborso minimo a cui si ha diritto è almeno del 100% del premio investito, al netto di eventuali costi di riscatto.

## Quali sono i costi?

Qualora la persona che vende questo prodotto o fornisce consulenza riguardo ad esso richieda un corrispettivo per questa attività, deve fornire informazioni su tale corrispettivo e illustrare l'impatto dello stesso sull'investimento nel corso del tempo.

### Andamento dei costi nel tempo

Le tabelle mostrano gli importi prelevati dall'investimento per coprire tutti i diversi tipi di costi. Tali importi dipendono dall'entità dell'investimento, dalla durata della detenzione del prodotto e dall'andamento del prodotto. Gli importi sono qui riportati a fini illustrativi e si basano su un importo esemplificativo dell'investimento e su diversi possibili periodi di investimento.

Si è ipotizzato quanto segue:

- Nel primo anno recupero dell'importo investito (rendimento annuo dello 0%). Per gli altri periodi di detenzione si è ipotizzato che il prodotto abbia la performance indicata nello scenario moderato
- Euro 10.000 di investimento

	In caso di riscatto dopo 1 anno	In caso di riscatto dopo 8 anni
<b>Costi totali</b>	€ 862	€ 3.731
<b>Incidenza annuale dei costi (*)</b>	8,7%	4,0% ogni anno

(\*) Dimostra come i costi riducano ogni anno il rendimento nel corso del periodo di detenzione. Ad esempio, se l'uscita avviene al termine del periodo di detenzione raccomandato, si prevede che il rendimento medio annuo sarà pari al 8,9% prima dei costi e al 4,9% al netto dei costi. Una parte dei costi può essere condivisa con la persona che vende il prodotto per coprire i servizi che fornisce.

## Composizione dei costi

Costi una tantum di ingresso o di uscita		Incidenza annuale dei costi in caso di riscatto dopo 8 anni
<b>Costi di ingresso</b>	Sono i costi da sostenere al momento della sottoscrizione del contratto. Per questo prodotto sono pari a 75€ per premi inferiori a 20.000€ (spesa di emissione) e vengono trattenuti dal premio versato. Questo è l'importo massimo che si paga, si potrebbe pagare di meno.	<b>0,1%</b>
<b>Costi di uscita</b>	Sono i costi da sostenere in caso di uscita dall'investimento. I costi di uscita sono indicati come 'N/A' nella colonna successiva in quanto non si applicano se il prodotto è conservato fino al periodo di detenzione raccomandato. In caso di riscatto prima del termine del periodo di detenzione raccomandato potrebbero essere applicate delle penalità di uscita.	<b>N/A</b>
Costi correnti registrati ogni anno		
<b>Commissioni di gestione e altri costi amministrativi o di esercizio</b>	Sono i costi annuali massimi applicati al valore dell'investimento, comprensivi dei costi delle opzioni di investimento sottostanti. Si tratta di una stima basata sui costi effettivi dell'ultimo anno.	<b>3,6%</b>
<b>Costi di transazione</b>	Si tratta di una stima dei costi per acquisto o vendita degli investimenti sottostanti le opzioni di investimento del prodotto. L'importo effettivo varierà a seconda dell'importo che viene acquistato e venduto.	<b>0,1%</b>
Oneri accessori sostenuti in determinate condizioni		
<b>Commissioni di performance</b>	Sono le commissioni di performance relative alle opzioni di investimento sottostanti il prodotto. L'importo effettivo varierà a seconda dell'andamento dell'investimento. La stima dei costi aggregati di cui sopra comprende la media degli ultimi 5 anni.	<b>0,0%</b>

## Altre informazioni rilevanti

Sul sito internet [www.zurich.it](http://www.zurich.it), nella pagina dedicata a Zurich MultiInvest Plus, è disponibile il documento 'Performance passate' in cui sono rese disponibili le informazioni sulla performance passata della presente opzione di investimento degli ultimi 10 anni, se disponibili.

## Prodotto: Zurich MultiInvest Plus

Di seguito vengono riportate le caratteristiche dell'opzione di investimento sottostante il prodotto in relazione a: obiettivi dell'investimento, investitori al dettaglio cui è destinata l'opzione di investimento, indicatore di rischio, scenari di performance, costi totali, incidenza annuale dei costi sul rendimento.

### Opzione di investimento: MSIF Global Quality ZH Cap EUR

ISIN: LU0955011761

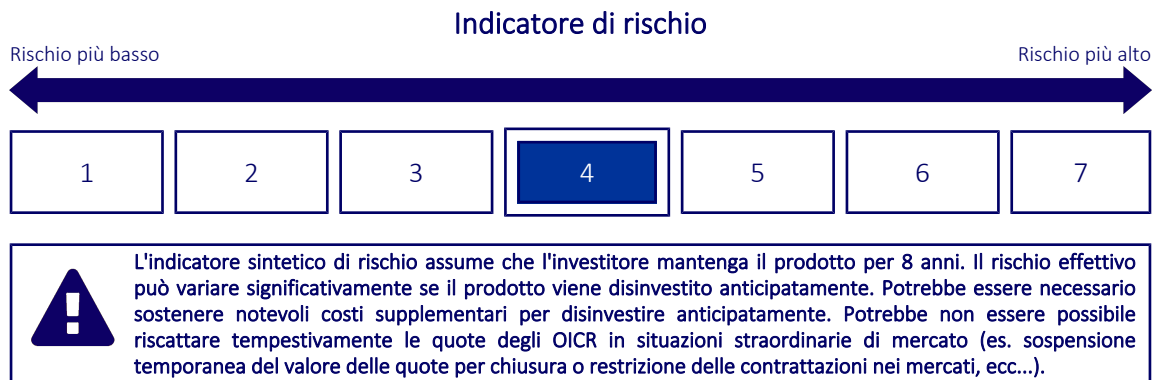
Codice Interno: 159

Data di realizzazione del documento: 17/10/2024

## Cos'è questa opzione d'investimento?

- **Obiettivi:** Crescita di lungo termine dell'investimento. Almeno il 70% degli investimenti del comparto sarà in azioni societarie. Società con sede nei paesi sviluppati che hanno una posizione dominante nei settori in cui operano.
- **Investitore al dettaglio a cui è destinata l'opzione di investimento:** Questa opzione di investimento è destinata a investitori con una buona conoscenza dei mercati finanziari e che sono disposti ad assumere un possibile rischio di perdita del capitale investito a fronte di potenziali rendimenti moderati, detenendo l'investimento per almeno 8 anni (periodo di detenzione raccomandato).

## Quali sono i rischi e qual è il potenziale rendimento?



- L'indicatore sintetico di rischio è un'indicazione orientativa del livello di rischio dell'opzione di questo prodotto rispetto ad altri prodotti ed esprime la probabilità che il prodotto subisca una perdita a causa di movimenti del mercato o se Zurich Investment Life S.p.A. non è in grado di pagarti quanto dovuto.
- Questa opzione di investimento è stata classificata al livello 4 su 7, che è un livello di rischio medio. Ciò significa che le perdite potenziali dovute alla performance futura del prodotto sono classificate nel livello medio e che molto improbabile che le cattive condizioni di mercato influenzino la capacità di Zurich Investment Life S.p.A. di pagarti quanto dovuto.
- Per la parte di premio investita in quote di OICR, Zurich MultiInvest Plus non prevede alcuna forma di protezione della performance futura del mercato; pertanto potresti perdere l'intero investimento o parte di esso.  
Per la parte di premio eventualmente investita nella Gestione Separata, il rimborso minimo a cui si ha diritto è almeno del 100% del premio investito. Qualsiasi importo superiore a quello indicato e qualsiasi rendimento aggiuntivo dipendono dalla performance futura del mercato e sono incerti. Tuttavia in caso di riscatto, per effetto dei costi applicati potresti ottenere un importo inferiore ai premi versati.

## Scenari di performance

Il possibile rimborso dipenderà dall'andamento futuro dei mercati, che è incerto e non può essere previsto con esattezza. Lo scenario sfavorevole, lo scenario moderato e lo scenario favorevole riportati sono illustrazioni basate sulla performance peggiore, la performance media e la performance migliore del prodotto o di un parametro di riferimento idoneo negli ultimi 13 anni. Nel futuro i mercati potrebbero avere un andamento molto diverso.

Periodo di detenzione raccomandato: 8 anni

Esempio di investimento: € 10.000

Premio assicurativo [€ 0]

		In caso di riscatto dopo 1 anno	In caso di riscatto dopo 8 anni
<b>Caso vita</b>			
<b>Minimo</b>	<b>Per la parte di Premio investita in quote di OICR non esiste un rendimento minimo garantito.</b>	-	-
<b>Stress</b>	<b>Possibile rimborso al netto dei costi</b>	€ 2.660	€ 1.290
	Rendimento medio annuo	-73,38%	-22,59%
<b>Sfavorevole</b>	<b>Possibile rimborso al netto dei costi</b>	€ 7.230	€ 8.100
	Rendimento medio annuo	-27,66%	-2,60%
<b>Moderato</b>	<b>Possibile rimborso al netto dei costi</b>	€ 10.080	€ 14.490
	Rendimento medio annuo	0,85%	4,74%
<b>Favorevole</b>	<b>Possibile rimborso al netto dei costi</b>	€ 12.540	€ 17.870
	Rendimento medio annuo	25,44%	7,53%

#### Caso morte

##### Evento assicurato

<b>(decesso dell'Assicurato)</b>	<b>Possibile rimborso ai beneficiari al netto dei costi</b>	€ 11.500	€ 15.940
----------------------------------	---	----------	----------

- Le cifre riportate comprendono tutti i costi del prodotto in quanto tale, ma possono non comprendere tutti i costi da voi pagati al consulente o al distributore. Le cifre non tengono conto della vostra situazione fiscale personale, che può incidere anch'essa sull'importo del rimborso.
- Lo scenario di stress indica quale potrebbe essere l'importo rimborsato in circostanze di mercato estreme.
- Lo scenario sfavorevole al termine del periodo di detenzione raccomandato si è verificato per un investimento nel prodotto o nel parametro di riferimento idoneo tra dicembre 2021 e agosto 2024.  
Lo scenario moderato al termine del periodo di detenzione raccomandato si è verificato per un investimento nel prodotto o nel parametro di riferimento idoneo tra ottobre 2012 e ottobre 2020.  
Lo scenario favorevole al termine del periodo di detenzione raccomandato si è verificato per un investimento nel prodotto o nel parametro di riferimento idoneo tra giugno 2013 e giugno 2021.
- Questo prodotto non è facilmente liquidabile. In caso di uscita dall'investimento prima del termine del periodo di detenzione raccomandato potrebbe essere necessario sostenere costi supplementari.
- Per la parte di premio investita in quote di OICR, non esiste un rendimento minimo garantito, pertanto potresti perdere l'intero investimento o parte di esso. Per la parte di premio eventualmente investita nella Gestione Separata, il rimborso minimo a cui si ha diritto è almeno del 100% del premio investito, al netto di eventuali costi di riscatto.

## Quali sono i costi?

Qualora la persona che vende questo prodotto o fornisce consulenza riguardo ad esso richieda un corrispettivo per questa attività, deve fornire informazioni su tale corrispettivo e illustrare l'impatto dello stesso sull'investimento nel corso del tempo.

### Andamento dei costi nel tempo

Le tabelle mostrano gli importi prelevati dall'investimento per coprire tutti i diversi tipi di costi. Tali importi dipendono dall'entità dell'investimento, dalla durata della detenzione del prodotto e dall'andamento del prodotto. Gli importi sono qui riportati a fini illustrativi e si basano su un importo esemplificativo dell'investimento e su diversi possibili periodi di investimento.

Si è ipotizzato quanto segue:

- Nel primo anno recupero dell'importo investito (rendimento annuo dello 0%). Per gli altri periodi di detenzione si è ipotizzato che il prodotto abbia la performance indicata nello scenario moderato
- Euro 10.000 di investimento

	In caso di riscatto dopo 1 anno	In caso di riscatto dopo 8 anni
<b>Costi totali</b>	€ 858	€ 3.693
<b>Incidenza annuale dei costi (*)</b>	8,6%	4,0% ogni anno

(\*) Dimostra come i costi riducano ogni anno il rendimento nel corso del periodo di detenzione. Ad esempio, se l'uscita avviene al termine del periodo di detenzione raccomandato, si prevede che il rendimento medio annuo sarà pari al 8,7% prima dei costi e al 4,7% al netto dei costi. Una parte dei costi può essere condivisa con la persona che vende il prodotto per coprire i servizi che fornisce.

## Composizione dei costi

Costi una tantum di ingresso o di uscita		Incidenza annuale dei costi in caso di riscatto dopo 8 anni
<b>Costi di ingresso</b>	Sono i costi da sostenere al momento della sottoscrizione del contratto. Per questo prodotto sono pari a 75€ per premi inferiori a 20.000€ (spesa di emissione) e vengono trattenuti dal premio versato. Questo è l'importo massimo che si paga, si potrebbe pagare di meno.	<b>0,1%</b>
<b>Costi di uscita</b>	Sono i costi da sostenere in caso di uscita dall'investimento. I costi di uscita sono indicati come 'N/A' nella colonna successiva in quanto non si applicano se il prodotto è conservato fino al periodo di detenzione raccomandato. In caso di riscatto prima del termine del periodo di detenzione raccomandato potrebbero essere applicate delle penalità di uscita.	<b>N/A</b>
Costi correnti registrati ogni anno		
<b>Commissioni di gestione e altri costi amministrativi o di esercizio</b>	Sono i costi annuali massimi applicati al valore dell'investimento, comprensivi dei costi delle opzioni di investimento sottostanti. Si tratta di una stima basata sui costi effettivi dell'ultimo anno.	<b>3,6%</b>
<b>Costi di transazione</b>	Si tratta di una stima dei costi per acquisto o vendita degli investimenti sottostanti le opzioni di investimento del prodotto. L'importo effettivo varierà a seconda dell'importo che viene acquistato e venduto.	<b>0,2%</b>
Oneri accessori sostenuti in determinate condizioni		
<b>Commissioni di performance</b>	Sono le commissioni di performance relative alle opzioni di investimento sottostanti il prodotto. L'importo effettivo varierà a seconda dell'andamento dell'investimento. La stima dei costi aggregati di cui sopra comprende la media degli ultimi 5 anni.	<b>0,0%</b>

## Altre informazioni rilevanti

Sul sito internet [www.zurich.it](http://www.zurich.it), nella pagina dedicata a Zurich MultiInvest Plus, è disponibile il documento 'Performance passate' in cui sono rese disponibili le informazioni sulla performance passata della presente opzione di investimento degli ultimi 10 anni, se disponibili.

## Prodotto: Zurich MultiInvest Plus

Di seguito vengono riportate le caratteristiche dell'opzione di investimento sottostante il prodotto in relazione a: obiettivi dell'investimento, investitori al dettaglio cui è destinata l'opzione di investimento, indicatore di rischio, scenari di performance, costi totali, incidenza annuale dei costi sul rendimento.

### Opzione di investimento: MUZ EnhancedYield Short Term H Cap EUR Hdg

ISIN: IE00BYXHR262

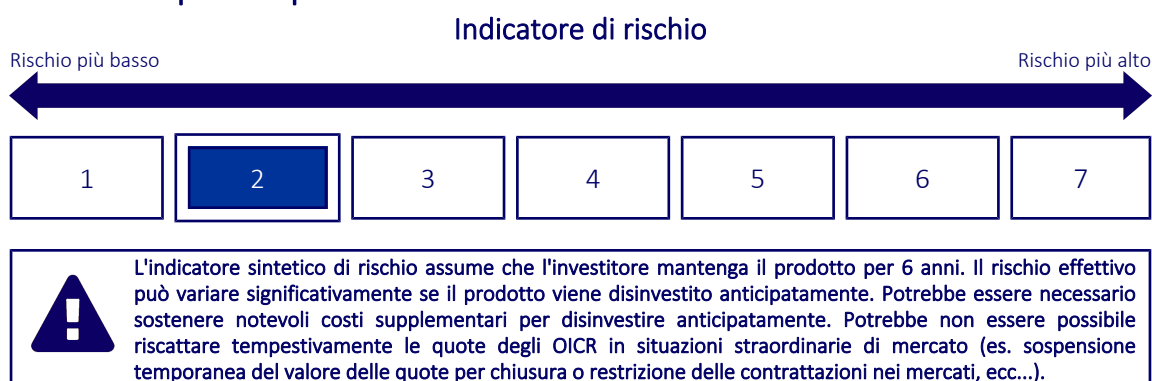
Codice Interno: 786

Data di realizzazione del documento: 17/10/2024

## Cos'è questa opzione d'investimento?

- **Obiettivi:** Il Fondo cerca di proteggere il capitale e generare rendimenti interessanti che superano quelli disponibili da Obbligazioni di Stato Benchmark di durata simile. Il Muzinich Enhancedyield Fund investe principalmente in obbligazioni societarie (titoli che rappresentano un obbligo di rimborsare un debito unitamente agli interessi) con date di scadenza brevi o scadenze brevi. Le obbligazioni sono titoli che rappresentano un obbligo a rimborsare un debito insieme agli interessi. Durationtoworst denota la sensibilità di un'obbligazione ai cambiamenti nell'ambiente generale dei tassi di interesse con durate più brevi che denotano una minore sensibilità. e' calcolato assumendo che un'obbligazione venga rimborsata alla data più vantaggiosa per l'emittente anche se questa avvenisse prima della data di scadenza prevista dell'obbligazione. Queste obbligazioni sono quotate principalmente in valute europee e anche in dollari statunitensi e sono negoziate su borse riconosciute. Il portafoglio mantiene un rating investment grade medio, ma può essere investito fino al 40% in obbligazioni subinvestment grade. Al fine di controllare il rischio, il portafoglio è ben diversificato tra oltre 100 emittenti obbligazionari e 20 settori.
- **Investitore al dettaglio a cui è destinata l'opzione di investimento:** Questa opzione di investimento è destinata a investitori con una buona conoscenza dei mercati finanziari e che non sono disposti ad accettare oscillazioni del valore dell'investimento con un rischio di perdita del capitale investito basso a fronte di rendimenti modesti ma stabili, detenendo l'investimento per almeno 6 anni (periodo di detenzione raccomandato).

## Quali sono i rischi e qual è il potenziale rendimento?



- L'indicatore sintetico di rischio è un'indicazione orientativa del livello di rischio dell'opzione di questo prodotto rispetto ad altri prodotti ed esprime la probabilità che il prodotto subisca una perdita a causa di movimenti del mercato o se Zurich Investment Life S.p.A. non è in grado di pagarti quanto dovuto.
- Questa opzione di investimento è stata classificata al livello 2 su 7, che è un livello di rischio basso. Ciò significa che le perdite potenziali dovute alla performance futura del prodotto sono classificate nel livello basso e che molto improbabile che le cattive condizioni di mercato influenzino la capacità di Zurich Investment Life S.p.A. di pagarti quanto dovuto.
- Per la parte di premio investita in quote di OICR, Zurich MultiInvest Plus non prevede alcuna forma di protezione della performance futura del mercato; pertanto potresti perdere l'intero investimento o parte di esso.  
Per la parte di premio eventualmente investita nella Gestione Separata, il rimborso minimo a cui si ha diritto è almeno del 100% del premio investito. Qualsiasi importo superiore a quello indicato e qualsiasi rendimento aggiuntivo dipendono dalla performance futura del mercato e sono incerti. Tuttavia in caso di riscatto, per effetto dei costi applicati potresti ottenere un importo inferiore ai premi versati.

## Scenari di performance

Il possibile rimborso dipenderà dall'andamento futuro dei mercati, che è incerto e non può essere previsto con esattezza. Lo scenario sfavorevole, lo scenario moderato e lo scenario favorevole riportati sono illustrazioni basate sulla performance peggiore, la performance media e la performance migliore del prodotto o di un parametro di riferimento idoneo negli ultimi 11 anni. Nel futuro i mercati potrebbero avere un andamento molto diverso.

Periodo di detenzione raccomandato: 6 anni

Esempio di investimento: € 10.000

Premio assicurativo [€ 0]

		In caso di riscatto dopo 1 anno	In caso di riscatto dopo 6 anni
<b>Caso vita</b>			
<b>Minimo</b>	<b>Per la parte di Premio investita in quote di OICR non esiste un rendimento minimo garantito.</b>	-	-
<b>Stress</b>	<b>Possibile rimborso al netto dei costi</b>	€ 5.900	€ 5.490
	Rendimento medio annuo	-41,00%	-9,52%
<b>Sfavorevole</b>	<b>Possibile rimborso al netto dei costi</b>	€ 8.580	€ 8.120
	Rendimento medio annuo	-14,16%	-3,42%
<b>Moderato</b>	<b>Possibile rimborso al netto dei costi</b>	€ 9.430	€ 8.750
	Rendimento medio annuo	-5,67%	-2,19%
<b>Favorevole</b>	<b>Possibile rimborso al netto dei costi</b>	€ 10.410	€ 9.420
	Rendimento medio annuo	4,14%	-1,00%

#### Caso morte

##### Evento assicurato

<b>(decesso dell'Assicurato)</b>	<b>Possibile rimborso ai beneficiari al netto dei costi</b>	€ 10.750	€ 9.630
----------------------------------	---	----------	---------

- Le cifre riportate comprendono tutti i costi del prodotto in quanto tale, ma possono non comprendere tutti i costi da voi pagati al consulente o al distributore. Le cifre non tengono conto della vostra situazione fiscale personale, che può incidere anch'essa sull'importo del rimborso.
- Lo scenario di stress indica quale potrebbe essere l'importo rimborsato in circostanze di mercato estreme.
- Lo scenario sfavorevole al termine del periodo di detenzione raccomandato si è verificato per un investimento nel prodotto o nel parametro di riferimento idoneo tra marzo 2014 e marzo 2020.  
Lo scenario moderato al termine del periodo di detenzione raccomandato si è verificato per un investimento nel prodotto o nel parametro di riferimento idoneo tra aprile 2016 e aprile 2022.  
Lo scenario favorevole al termine del periodo di detenzione raccomandato si è verificato per un investimento nel prodotto o nel parametro di riferimento idoneo tra settembre 2015 e settembre 2021.
- Questo prodotto non è facilmente liquidabile. In caso di uscita dall'investimento prima del termine del periodo di detenzione raccomandato potrebbe essere necessario sostenere costi supplementari.
- Per la parte di premio investita in quote di OICR, non esiste un rendimento minimo garantito, pertanto potresti perdere l'intero investimento o parte di esso. Per la parte di premio eventualmente investita nella Gestione Separata, il rimborso minimo a cui si ha diritto è almeno del 100% del premio investito, al netto di eventuali costi di riscatto.

## Quali sono i costi?

Qualora la persona che vende questo prodotto o fornisce consulenza riguardo ad esso richieda un corrispettivo per questa attività, deve fornire informazioni su tale corrispettivo e illustrare l'impatto dello stesso sull'investimento nel corso del tempo.

### Andamento dei costi nel tempo

Le tabelle mostrano gli importi prelevati dall'investimento per coprire tutti i diversi tipi di costi. Tali importi dipendono dall'entità dell'investimento, dalla durata della detenzione del prodotto e dall'andamento del prodotto. Gli importi sono qui riportati a fini illustrativi e si basano su un importo esemplificativo dell'investimento e su diversi possibili periodi di investimento.

Si è ipotizzato quanto segue:

- Nel primo anno recupero dell'importo investito (rendimento annuo dello 0%). Per gli altri periodi di detenzione si è ipotizzato che il prodotto abbia la performance indicata nello scenario moderato
- Euro 10.000 di investimento

	In caso di riscatto dopo 1 anno	In caso di riscatto dopo 6 anni
<b>Costi totali</b>	€ 831	€ 2.124
<b>Incidenza annuale dei costi (*)</b>	8,4%	3,8% ogni anno

(\*) Dimostra come i costi riducano ogni anno il rendimento nel corso del periodo di detenzione. Ad esempio, se l'uscita avviene al termine del periodo di detenzione raccomandato, si prevede che il rendimento medio annuo sarà pari al 1,6% prima dei costi e al -2,2% al netto dei costi. Una parte dei costi può essere condivisa con la persona che vende il prodotto per coprire i servizi che fornisce.

## Composizione dei costi

Costi una tantum di ingresso o di uscita		Incidenza annuale dei costi in caso di riscatto dopo 6 anni
<b>Costi di ingresso</b>	Sono i costi da sostenere al momento della sottoscrizione del contratto. Per questo prodotto sono pari a 75€ per premi inferiori a 20.000€ (spesa di emissione) e vengono trattenuti dal premio versato. Questo è l'importo massimo che si paga, si potrebbe pagare di meno.	<b>0,1%</b>
<b>Costi di uscita</b>	Sono i costi da sostenere in caso di uscita dall'investimento. I costi di uscita sono indicati come 'N/A' nella colonna successiva in quanto non si applicano se il prodotto è conservato fino al periodo di detenzione raccomandato. In caso di riscatto prima del termine del periodo di detenzione raccomandato potrebbero essere applicate delle penalità di uscita.	<b>N/A</b>
Costi correnti registrati ogni anno		
<b>Commissioni di gestione e altri costi amministrativi o di esercizio</b>	Sono i costi annuali massimi applicati al valore dell'investimento, comprensivi dei costi delle opzioni di investimento sottostanti. Si tratta di una stima basata sui costi effettivi dell'ultimo anno.	<b>3,2%</b>
<b>Costi di transazione</b>	Si tratta di una stima dei costi per acquisto o vendita degli investimenti sottostanti le opzioni di investimento del prodotto. L'importo effettivo varierà a seconda dell'importo che viene acquistato e venduto.	<b>0,2%</b>
Oneri accessori sostenuti in determinate condizioni		
<b>Commissioni di performance</b>	Sono le commissioni di performance relative alle opzioni di investimento sottostanti il prodotto. L'importo effettivo varierà a seconda dell'andamento dell'investimento. La stima dei costi aggregati di cui sopra comprende la media degli ultimi 5 anni.	<b>0,0%</b>

## Altre informazioni rilevanti

Sul sito internet [www.zurich.it](http://www.zurich.it), nella pagina dedicata a Zurich MultiInvest Plus, è disponibile il documento 'Performance passate' in cui sono rese disponibili le informazioni sulla performance passata della presente opzione di investimento degli ultimi 10 anni, se disponibili.



## Prodotto: Zurich MultiInvest Plus

Di seguito vengono riportate le caratteristiche dell'opzione di investimento sottostante il prodotto in relazione a: obiettivi dell'investimento, investitori al dettaglio cui è destinata l'opzione di investimento, indicatore di rischio, scenari di performance, costi totali, incidenza annuale dei costi sul rendimento.

### Opzione di investimento: MUZ Short Duration High Yield H Cap EUR Hdg

ISIN: IE00B9721Z33

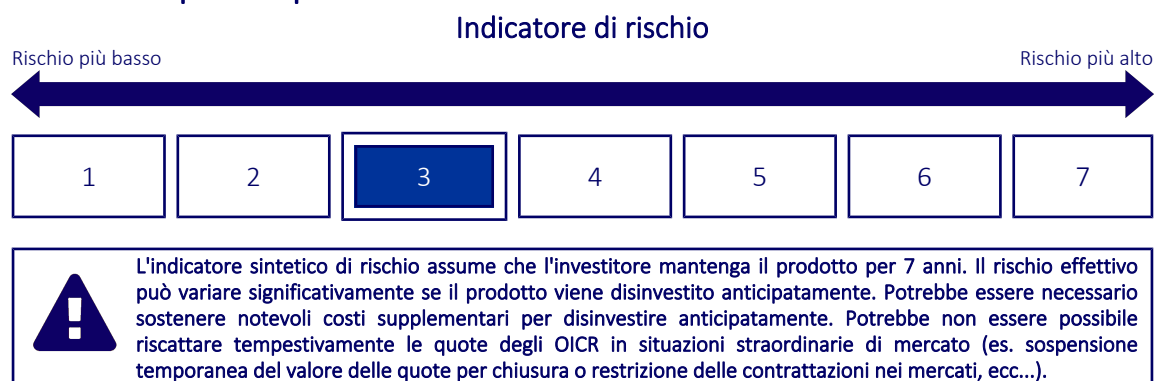
Codice Interno: 785

Data di realizzazione del documento: 17/10/2024

## Cos'è questa opzione d'investimento?

- Obiettivi:** Il Fondo si prefigge di proteggere il capitale e di generare rendimenti interessanti, superiori a quelli offerti da obbligazioni governative di riferimento con analoga duration. Muzinich ShortDurationHighYield Fund investe prevalentemente in obbligazioni societarie ad alto rendimento (di qualità inferiore all'investment grade), con scadenze brevi o duration-to-worst corte. La duration-to-worst indica il grado di sensibilità di un'obbligazione alle variazioni del contesto generale dei tassi d'interesse, laddove le duration più brevi segnalano una minore sensibilità. Viene calcolata ipotizzando che un'obbligazione sarà rimborsata alla data più vantaggiosa per l'emittente, anche se è anticipata rispetto alla data di scadenza prestabilita dell'obbligazione. Queste obbligazioni, perlopiù denominate in dollari statunitensi, sono emesse prevalentemente da società nordamericane. Per controllare il rischio, il portafoglio è investito in maniera diversificata in oltre 100 emittenti obbligazionari e 20 settori
- Investitore al dettaglio a cui è destinata l'opzione di investimento:** Questa opzione di investimento è destinata a investitori con una buona conoscenza dei mercati finanziari e che vogliono assumere bassi rischi di perdita del capitale investito a fronte di rendimenti contenuti, detenendo l'investimento per almeno 7 anni (periodo di detenzione raccomandato).

## Quali sono i rischi e qual è il potenziale rendimento?



- L'indicatore sintetico di rischio è un'indicazione orientativa del livello di rischio dell'opzione di questo prodotto rispetto ad altri prodotti ed esprime la probabilità che il prodotto subisca una perdita a causa di movimenti del mercato o se Zurich Investment Life S.p.A. non è in grado di pagarti quanto dovuto.
- Questa opzione di investimento è stata classificata al livello 3 su 7, che è un livello di rischio medio-basso. Ciò significa che le perdite potenziali dovute alla performance futura del prodotto sono classificate nel livello medio-basso e che molto improbabile che le cattive condizioni di mercato influenzino la capacità di Zurich Investment Life S.p.A. di pagarti quanto dovuto.
- Per la parte di premio investita in quote di OICR, Zurich MultiInvest Plus non prevede alcuna forma di protezione della performance futura del mercato; pertanto potresti perdere l'intero investimento o parte di esso.  
Per la parte di premio eventualmente investita nella Gestione Separata, il rimborso minimo a cui si ha diritto è almeno del 100% del premio investito. Qualsiasi importo superiore a quello indicato e qualsiasi rendimento aggiuntivo dipendono dalla performance futura del mercato e sono incerti. Tuttavia in caso di riscatto, per effetto dei costi applicati potresti ottenere un importo inferiore ai premi versati.

## Scenari di performance

Il possibile rimborso dipenderà dall'andamento futuro dei mercati, che è incerto e non può essere previsto con esattezza. Lo scenario sfavorevole, lo scenario moderato e lo scenario favorevole riportati sono illustrazioni basate sulla performance peggiore, la performance media e la performance migliore del prodotto o di un parametro di riferimento idoneo negli ultimi 12 anni. Nel futuro i mercati potrebbero avere un andamento molto diverso.

Periodo di detenzione raccomandato: 7 anni

Esempio di investimento: € 10.000

Premio assicurativo [€ 0]

		In caso di riscatto dopo 1 anno	In caso di riscatto dopo 7 anni
<b>Caso vita</b>			
<b>Minimo</b>	<b>Per la parte di Premio investita in quote di OICR non esiste un rendimento minimo garantito.</b>	-	-
<b>Stress</b>	<b>Possibile rimborso al netto dei costi</b>	€ 4.380	€ 3.840
	Rendimento medio annuo	-56,19%	-12,77%
<b>Sfavorevole</b>	<b>Possibile rimborso al netto dei costi</b>	€ 8.490	€ 8.190
	Rendimento medio annuo	-15,10%	-2,80%
<b>Moderato</b>	<b>Possibile rimborso al netto dei costi</b>	€ 9.450	€ 8.760
	Rendimento medio annuo	-5,54%	-1,87%
<b>Favorevole</b>	<b>Possibile rimborso al netto dei costi</b>	€ 10.440	€ 9.490
	Rendimento medio annuo	4,44%	-0,74%

#### Caso morte

##### Evento assicurato

<b>(decesso dell'Assicurato)</b>	<b>Possibile rimborso ai beneficiari al netto dei costi</b>	€ 10.770	€ 9.640
----------------------------------	---	----------	---------

- Le cifre riportate comprendono tutti i costi del prodotto in quanto tale, ma possono non comprendere tutti i costi da voi pagati al consulente o al distributore. Le cifre non tengono conto della vostra situazione fiscale personale, che può incidere anch'essa sull'importo del rimborso.
- Lo scenario di stress indica quale potrebbe essere l'importo rimborsato in circostanze di mercato estreme.
- Lo scenario sfavorevole al termine del periodo di detenzione raccomandato si è verificato per un investimento nel prodotto o nel parametro di riferimento idoneo tra giugno 2015 e giugno 2022.  
Lo scenario moderato al termine del periodo di detenzione raccomandato si è verificato per un investimento nel prodotto o nel parametro di riferimento idoneo tra ottobre 2013 e ottobre 2020.  
Lo scenario favorevole al termine del periodo di detenzione raccomandato si è verificato per un investimento nel prodotto o nel parametro di riferimento idoneo tra agosto 2012 e agosto 2019.
- Questo prodotto non è facilmente liquidabile. In caso di uscita dall'investimento prima del termine del periodo di detenzione raccomandato potrebbe essere necessario sostenere costi supplementari.
- Per la parte di premio investita in quote di OICR, non esiste un rendimento minimo garantito, pertanto potresti perdere l'intero investimento o parte di esso. Per la parte di premio eventualmente investita nella Gestione Separata, il rimborso minimo a cui si ha diritto è almeno del 100% del premio investito, al netto di eventuali costi di riscatto.

## Quali sono i costi?

Qualora la persona che vende questo prodotto o fornisce consulenza riguardo ad esso richieda un corrispettivo per questa attività, deve fornire informazioni su tale corrispettivo e illustrare l'impatto dello stesso sull'investimento nel corso del tempo.

### Andamento dei costi nel tempo

Le tabelle mostrano gli importi prelevati dall'investimento per coprire tutti i diversi tipi di costi. Tali importi dipendono dall'entità dell'investimento, dalla durata della detenzione del prodotto e dall'andamento del prodotto. Gli importi sono qui riportati a fini illustrativi e si basano su un importo esemplificativo dell'investimento e su diversi possibili periodi di investimento.

Si è ipotizzato quanto segue:

- Nel primo anno recupero dell'importo investito (rendimento annuo dello 0%). Per gli altri periodi di detenzione si è ipotizzato che il prodotto abbia la performance indicata nello scenario moderato
- Euro 10.000 di investimento

	In caso di riscatto dopo 1 anno	In caso di riscatto dopo 7 anni
<b>Costi totali</b>	€ 826	€ 2.383
<b>Incidenza annuale dei costi (*)</b>	8,3%	3,6% ogni anno

(\*) Dimostra come i costi riducano ogni anno il rendimento nel corso del periodo di detenzione. Ad esempio, se l'uscita avviene al termine del periodo di detenzione raccomandato, si prevede che il rendimento medio annuo sarà pari al 1,7% prima dei costi e al -1,9% al netto dei costi. Una parte dei costi può essere condivisa con la persona che vende il prodotto per coprire i servizi che fornisce.

## Composizione dei costi

Costi una tantum di ingresso o di uscita		Incidenza annuale dei costi in caso di riscatto dopo 7 anni
<b>Costi di ingresso</b>	Sono i costi da sostenere al momento della sottoscrizione del contratto. Per questo prodotto sono pari a 75€ per premi inferiori a 20.000€ (spesa di emissione) e vengono trattenuti dal premio versato. Questo è l'importo massimo che si paga, si potrebbe pagare di meno.	<b>0,1%</b>
<b>Costi di uscita</b>	Sono i costi da sostenere in caso di uscita dall'investimento. I costi di uscita sono indicati come 'N/A' nella colonna successiva in quanto non si applicano se il prodotto è conservato fino al periodo di detenzione raccomandato. In caso di riscatto prima del termine del periodo di detenzione raccomandato potrebbero essere applicate delle penalità di uscita.	<b>N/A</b>
Costi correnti registrati ogni anno		
<b>Commissioni di gestione e altri costi amministrativi o di esercizio</b>	Sono i costi annuali massimi applicati al valore dell'investimento, comprensivi dei costi delle opzioni di investimento sottostanti. Si tratta di una stima basata sui costi effettivi dell'ultimo anno.	<b>3,4%</b>
<b>Costi di transazione</b>	Si tratta di una stima dei costi per acquisto o vendita degli investimenti sottostanti le opzioni di investimento del prodotto. L'importo effettivo varierà a seconda dell'importo che viene acquistato e venduto.	<b>0,0%</b>
Oneri accessori sostenuti in determinate condizioni		
<b>Commissioni di performance</b>	Sono le commissioni di performance relative alle opzioni di investimento sottostanti il prodotto. L'importo effettivo varierà a seconda dell'andamento dell'investimento. La stima dei costi aggregati di cui sopra comprende la media degli ultimi 5 anni.	<b>0,0%</b>

## Altre informazioni rilevanti

Sul sito internet [www.zurich.it](http://www.zurich.it), nella pagina dedicata a Zurich MultiInvest Plus, è disponibile il documento 'Performance passate' in cui sono rese disponibili le informazioni sulla performance passata della presente opzione di investimento degli ultimi 10 anni, se disponibili.

## Prodotto: Zurich MultiInvest Plus

Di seguito vengono riportate le caratteristiche dell'opzione di investimento sottostante il prodotto in relazione a: obiettivi dell'investimento, investitori al dettaglio cui è destinata l'opzione di investimento, indicatore di rischio, scenari di performance, costi totali, incidenza annuale dei costi sul rendimento.

### Opzione di investimento: NAT Thematics Meta N/A EUR

ISIN: LU1951203402

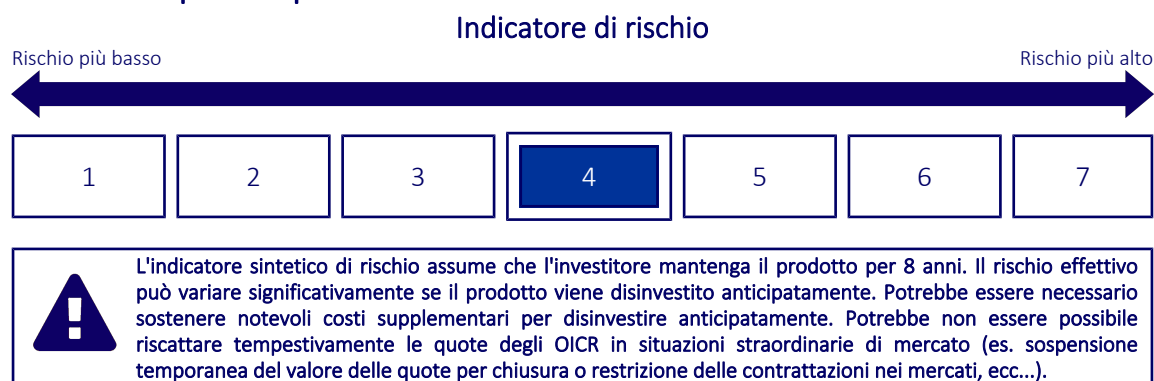
Codice Interno: 474

Data di realizzazione del documento: 17/10/2024

## Cos'è questa opzione d'investimento?

- Obiettivi:** L'obiettivo di investimento di Thematics Meta Fund (il "Fondo") consiste nell'ottenere un aumento del capitale sul lungo termine. Il Fondo investe principalmente in titoli azionari di società identificate dal Gestore degli investimenti in quanto partecipanti o con un'esposizione alla crescita potenziale riguardante i temi d'investimento globali sviluppati dal Gestore degli investimenti e attuati tramite Fondi tematici del Fondo multicomparto, come descritto di seguito in maggior dettaglio. Il Fondo investe almeno due terzi del suo patrimonio totale in titoli azionari di tutto il mondo. Gli investimenti azionari del Fondo possono comprendere azioni ordinarie, privilegiate nonché, in via accessoria, REIT ("Real Estate Investment Trust") di tipo chiuso, strumenti associati ad azioni quali warrant (ossia titoli che danno diritto al detentore di acquistare il titolo sottostante della società emittente a un prezzo di esercizio prefissato fino alla data di scadenza), notes correlate alle azioni e obbligazioni convertibili il cui valore dipenda da uno di tali titoli azionari e certificati di deposito per qualsiasi di tali investimenti azionari.
- Investitore al dettaglio a cui è destinata l'opzione di investimento:** Questa opzione di investimento è destinata a investitori con una buona conoscenza dei mercati finanziari e che sono disposti ad assumere un possibile rischio di perdita del capitale investito a fronte di potenziali rendimenti moderati, detenendo l'investimento per almeno 8 anni (periodo di detenzione raccomandato).

## Quali sono i rischi e qual è il potenziale rendimento?



- L'indicatore sintetico di rischio è un'indicazione orientativa del livello di rischio dell'opzione di questo prodotto rispetto ad altri prodotti ed esprime la probabilità che il prodotto subisca una perdita a causa di movimenti del mercato o se Zurich Investment Life S.p.A. non è in grado di pagarti quanto dovuto.
- Questa opzione di investimento è stata classificata al livello 4 su 7, che è un livello di rischio medio. Ciò significa che le perdite potenziali dovute alla performance futura del prodotto sono classificate nel livello medio e che molto improbabile che le cattive condizioni di mercato influenzino la capacità di Zurich Investment Life S.p.A. di pagarti quanto dovuto.
- Per la parte di premio investita in quote di OICR, Zurich MultiInvest Plus non prevede alcuna forma di protezione della performance futura del mercato; pertanto potresti perdere l'intero investimento o parte di esso.  
Per la parte di premio eventualmente investita nella Gestione Separata, il rimborso minimo a cui si ha diritto è almeno del 100% del premio investito. Qualsiasi importo superiore a quello indicato e qualsiasi rendimento aggiuntivo dipendono dalla performance futura del mercato e sono incerti. Tuttavia in caso di riscatto, per effetto dei costi applicati potresti ottenere un importo inferiore ai premi versati.

## Scenari di performance

Il possibile rimborso dipenderà dall'andamento futuro dei mercati, che è incerto e non può essere previsto con esattezza. Lo scenario sfavorevole, lo scenario moderato e lo scenario favorevole riportati sono illustrazioni basate sulla performance peggiore, la performance media e la performance migliore del prodotto o di un parametro di riferimento idoneo negli ultimi 13 anni. Nel futuro i mercati potrebbero avere un andamento molto diverso.

Periodo di detenzione raccomandato: 8 anni

Esempio di investimento: € 10.000

Premio assicurativo [€ 0]

		In caso di riscatto dopo 1 anno	In caso di riscatto dopo 8 anni
<b>Caso vita</b>			
Minimo	Per la parte di Premio investita in quote di OICR non esiste un rendimento minimo garantito.	-	-
Stress	Possibile rimborso al netto dei costi	€ 1.320	€ 590
	Rendimento medio annuo	-86,83%	-29,80%
Sfavorevole	Possibile rimborso al netto dei costi	€ 7.060	€ 7.820
	Rendimento medio annuo	-29,42%	-3,03%
Moderato	Possibile rimborso al netto dei costi	€ 10.430	€ 17.600
	Rendimento medio annuo	4,35%	7,32%
Favorevole	Possibile rimborso al netto dei costi	€ 14.240	€ 22.600
	Rendimento medio annuo	42,41%	10,73%

#### Caso morte

##### Evento assicurato

(decesso dell'Assicurato)	Possibile rimborso ai beneficiari al netto dei costi	€ 11.890	€ 19.360
---------------------------	--	----------	----------

- Le cifre riportate comprendono tutti i costi del prodotto in quanto tale, ma possono non comprendere tutti i costi da voi pagati al consulente o al distributore. Le cifre non tengono conto della vostra situazione fiscale personale, che può incidere anch'essa sull'importo del rimborso.
- Lo scenario di stress indica quale potrebbe essere l'importo rimborsato in circostanze di mercato estreme.
- Lo scenario sfavorevole al termine del periodo di detenzione raccomandato si è verificato per un investimento nel prodotto o nel parametro di riferimento idoneo tra dicembre 2021 e agosto 2024.  
Lo scenario moderato al termine del periodo di detenzione raccomandato si è verificato per un investimento nel prodotto o nel parametro di riferimento idoneo tra luglio 2014 e luglio 2022.  
Lo scenario favorevole al termine del periodo di detenzione raccomandato si è verificato per un investimento nel prodotto o nel parametro di riferimento idoneo tra agosto 2013 e agosto 2021.
- Questo prodotto non è facilmente liquidabile. In caso di uscita dall'investimento prima del termine del periodo di detenzione raccomandato potrebbe essere necessario sostenere costi supplementari.
- Per la parte di premio investita in quote di OICR, non esiste un rendimento minimo garantito, pertanto potresti perdere l'intero investimento o parte di esso. Per la parte di premio eventualmente investita nella Gestione Separata, il rimborso minimo a cui si ha diritto è almeno del 100% del premio investito, al netto di eventuali costi di riscatto.

## Quali sono i costi?

Qualora la persona che vende questo prodotto o fornisce consulenza riguardo ad esso richieda un corrispettivo per questa attività, deve fornire informazioni su tale corrispettivo e illustrare l'impatto dello stesso sull'investimento nel corso del tempo.

### Andamento dei costi nel tempo

Le tabelle mostrano gli importi prelevati dall'investimento per coprire tutti i diversi tipi di costi. Tali importi dipendono dall'entità dell'investimento, dalla durata della detenzione del prodotto e dall'andamento del prodotto. Gli importi sono qui riportati a fini illustrativi e si basano su un importo esemplificativo dell'investimento e su diversi possibili periodi di investimento.

Si è ipotizzato quanto segue:

- Nel primo anno recupero dell'importo investito (rendimento annuo dello 0%). Per gli altri periodi di detenzione si è ipotizzato che il prodotto abbia la performance indicata nello scenario moderato
- Euro 10.000 di investimento

	In caso di riscatto dopo 1 anno	In caso di riscatto dopo 8 anni
Costi totali	€ 905	€ 4.510
Incidenza annuale dei costi (*)	9,1%	4,5% ogni anno

(\*) Dimostra come i costi riducano ogni anno il rendimento nel corso del periodo di detenzione. Ad esempio, se l'uscita avviene al termine del periodo di detenzione raccomandato, si prevede che il rendimento medio annuo sarà pari al 11,8% prima dei costi e al 7,3% al netto dei costi. Una parte dei costi può essere condivisa con la persona che vende il prodotto per coprire i servizi che fornisce.

## Composizione dei costi

Costi una tantum di ingresso o di uscita		Incidenza annuale dei costi in caso di riscatto dopo 8 anni
<b>Costi di ingresso</b>	Sono i costi da sostenere al momento della sottoscrizione del contratto. Per questo prodotto sono pari a 75€ per premi inferiori a 20.000€ (spesa di emissione) e vengono trattenuti dal premio versato. Questo è l'importo massimo che si paga, si potrebbe pagare di meno.	<b>0,1%</b>
<b>Costi di uscita</b>	Sono i costi da sostenere in caso di uscita dall'investimento. I costi di uscita sono indicati come 'N/A' nella colonna successiva in quanto non si applicano se il prodotto è conservato fino al periodo di detenzione raccomandato. In caso di riscatto prima del termine del periodo di detenzione raccomandato potrebbero essere applicate delle penalità di uscita.	<b>N/A</b>
Costi correnti registrati ogni anno		
<b>Commissioni di gestione e altri costi amministrativi o di esercizio</b>	Sono i costi annuali massimi applicati al valore dell'investimento, comprensivi dei costi delle opzioni di investimento sottostanti. Si tratta di una stima basata sui costi effettivi dell'ultimo anno.	<b>4,1%</b>
<b>Costi di transazione</b>	Si tratta di una stima dei costi per acquisto o vendita degli investimenti sottostanti le opzioni di investimento del prodotto. L'importo effettivo varierà a seconda dell'importo che viene acquistato e venduto.	<b>0,2%</b>
Oneri accessori sostenuti in determinate condizioni		
<b>Commissioni di performance</b>	Sono le commissioni di performance relative alle opzioni di investimento sottostanti il prodotto. L'importo effettivo varierà a seconda dell'andamento dell'investimento. La stima dei costi aggregati di cui sopra comprende la media degli ultimi 5 anni.	<b>0,0%</b>

## Altre informazioni rilevanti

Sul sito internet [www.zurich.it](http://www.zurich.it), nella pagina dedicata a Zurich MultiInvest Plus, è disponibile il documento 'Performance passate' in cui sono rese disponibili le informazioni sulla performance passata della presente opzione di investimento degli ultimi 10 anni, se disponibili.

## Prodotto: Zurich MultiInvest Plus

Di seguito vengono riportate le caratteristiche dell'opzione di investimento sottostante il prodotto in relazione a: obiettivi dell'investimento, investitori al dettaglio cui è destinata l'opzione di investimento, indicatore di rischio, scenari di performance, costi totali, incidenza annuale dei costi sul rendimento.

### Opzione di investimento: NAT Thematics Water H-N EUR

ISIN: LU1951226874

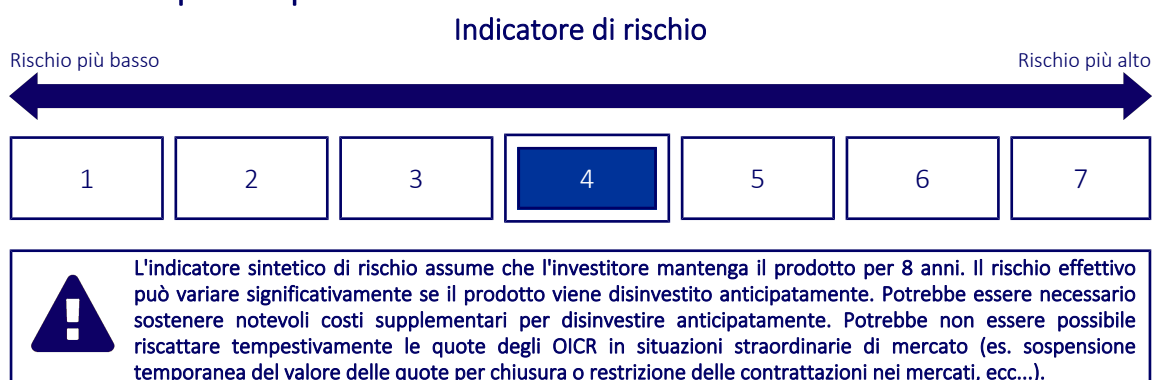
Codice Interno: 550

Data di realizzazione del documento: 17/10/2024

## Cos'è questa opzione d'investimento?

- Obiettivi:** L'obiettivo di investimento di Thematics Water Fund (il "Fondo") consiste nell'ottenere un aumento del capitale sul lungo termine. Il Fondo investe principalmente in titoli azionari di società di tutto il mondo identificate dal Gestore degli investimenti in quanto partecipanti o con un'esposizione alla crescita potenziale riguardante il tema d'investimento dell'approvvigionamento idrico globale e/o il trattamento dei rifiuti a livello municipale. Il Fondo investe almeno due terzi del suo patrimonio totale in titoli azionari di tutto il mondo. Gli investimenti azionari del Fondo possono comprendere azioni ordinarie, privilegiate, nonché in via accessoria, REIT ("Real Estate Investment Trust") di tipo chiuso e strumenti associati ad azioni quali warrant (ossia titoli che danno diritto al detentore di acquistare il titolo sottostante della società emittente a un prezzo di esercizio prefissato fino alla data di scadenza),
- Investitore al dettaglio a cui è destinata l'opzione di investimento:** Questa opzione di investimento è destinata a investitori con una buona conoscenza dei mercati finanziari e che sono disposti ad assumere un possibile rischio di perdita del capitale investito a fronte di potenziali rendimenti moderati, detenendo l'investimento per almeno 8 anni (periodo di detenzione raccomandato).

## Quali sono i rischi e qual è il potenziale rendimento?



- L'indicatore sintetico di rischio è un'indicazione orientativa del livello di rischio dell'opzione di questo prodotto rispetto ad altri prodotti ed esprime la probabilità che il prodotto subisca una perdita a causa di movimenti del mercato o se Zurich Investment Life S.p.A. non è in grado di pagarti quanto dovuto.
- Questa opzione di investimento è stata classificata al livello 4 su 7, che è un livello di rischio medio. Ciò significa che le perdite potenziali dovute alla performance futura del prodotto sono classificate nel livello medio e che molto improbabile che le cattive condizioni di mercato influenzino la capacità di Zurich Investment Life S.p.A. di pagarti quanto dovuto.
- Per la parte di premio investita in quote di OICR, Zurich MultiInvest Plus non prevede alcuna forma di protezione della performance futura del mercato; pertanto potresti perdere l'intero investimento o parte di esso.  
Per la parte di premio eventualmente investita nella Gestione Separata, il rimborso minimo a cui si ha diritto è almeno del 100% del premio investito. Qualsiasi importo superiore a quello indicato e qualsiasi rendimento aggiuntivo dipendono dalla performance futura del mercato e sono incerti. Tuttavia in caso di riscatto, per effetto dei costi applicati potresti ottenere un importo inferiore ai premi versati.

## Scenari di performance

Il possibile rimborso dipenderà dall'andamento futuro dei mercati, che è incerto e non può essere previsto con esattezza. Lo scenario sfavorevole, lo scenario moderato e lo scenario favorevole riportati sono illustrazioni basate sulla performance peggiore, la performance media e la performance migliore del prodotto o di un parametro di riferimento idoneo negli ultimi 13 anni. Nel futuro i mercati potrebbero avere un andamento molto diverso.

Periodo di detenzione raccomandato: 8 anni

Esempio di investimento: € 10.000

Premio assicurativo [€ 0]

		In caso di riscatto dopo 1 anno	In caso di riscatto dopo 8 anni
<b>Caso vita</b>			
<b>Minimo</b>	<b>Per la parte di Premio investita in quote di OICR non esiste un rendimento minimo garantito.</b>	-	-
<b>Stress</b>	<b>Possibile rimborso al netto dei costi</b>	€ 2.640	€ 1.630
	Rendimento medio annuo	-73,56%	-20,26%
<b>Sfavorevole</b>	<b>Possibile rimborso al netto dei costi</b>	€ 7.120	€ 7.660
	Rendimento medio annuo	-28,77%	-3,28%
<b>Moderato</b>	<b>Possibile rimborso al netto dei costi</b>	€ 10.070	€ 12.880
	Rendimento medio annuo	0,74%	3,21%
<b>Favorevole</b>	<b>Possibile rimborso al netto dei costi</b>	€ 13.850	€ 16.210
	Rendimento medio annuo	38,55%	6,23%

#### Caso morte

##### Evento assicurato

<b>(decesso dell'Assicurato)</b>	<b>Possibile rimborso ai beneficiari al netto dei costi</b>	€ 11.480	€ 14.160
----------------------------------	---	----------	----------

- Le cifre riportate comprendono tutti i costi del prodotto in quanto tale, ma possono non comprendere tutti i costi da voi pagati al consulente o al distributore. Le cifre non tengono conto della vostra situazione fiscale personale, che può incidere anch'essa sull'importo del rimborso.
- Lo scenario di stress indica quale potrebbe essere l'importo rimborsato in circostanze di mercato estreme.
- Lo scenario sfavorevole al termine del periodo di detenzione raccomandato si è verificato per un investimento nel prodotto o nel parametro di riferimento idoneo tra dicembre 2021 e agosto 2024.  
Lo scenario moderato al termine del periodo di detenzione raccomandato si è verificato per un investimento nel prodotto o nel parametro di riferimento idoneo tra agosto 2015 e agosto 2023.  
Lo scenario favorevole al termine del periodo di detenzione raccomandato si è verificato per un investimento nel prodotto o nel parametro di riferimento idoneo tra agosto 2013 e agosto 2021.
- Questo prodotto non è facilmente liquidabile. In caso di uscita dall'investimento prima del termine del periodo di detenzione raccomandato potrebbe essere necessario sostenere costi supplementari.
- Per la parte di premio investita in quote di OICR, non esiste un rendimento minimo garantito, pertanto potresti perdere l'intero investimento o parte di esso. Per la parte di premio eventualmente investita nella Gestione Separata, il rimborso minimo a cui si ha diritto è almeno del 100% del premio investito, al netto di eventuali costi di riscatto.

## Quali sono i costi?

Qualora la persona che vende questo prodotto o fornisce consulenza riguardo ad esso richieda un corrispettivo per questa attività, deve fornire informazioni su tale corrispettivo e illustrare l'impatto dello stesso sull'investimento nel corso del tempo.

### Andamento dei costi nel tempo

Le tabelle mostrano gli importi prelevati dall'investimento per coprire tutti i diversi tipi di costi. Tali importi dipendono dall'entità dell'investimento, dalla durata della detenzione del prodotto e dall'andamento del prodotto. Gli importi sono qui riportati a fini illustrativi e si basano su un importo esemplificativo dell'investimento e su diversi possibili periodi di investimento.

Si è ipotizzato quanto segue:

- Nel primo anno recupero dell'importo investito (rendimento annuo dello 0%). Per gli altri periodi di detenzione si è ipotizzato che il prodotto abbia la performance indicata nello scenario moderato
- Euro 10.000 di investimento

	In caso di riscatto dopo 1 anno	In caso di riscatto dopo 8 anni
<b>Costi totali</b>	€ 909	€ 3.912
<b>Incidenza annuale dei costi (*)</b>	9,2%	4,5% ogni anno

(\*) Dimostra come i costi riducano ogni anno il rendimento nel corso del periodo di detenzione. Ad esempio, se l'uscita avviene al termine del periodo di detenzione raccomandato, si prevede che il rendimento medio annuo sarà pari al 7,7% prima dei costi e al 3,2% al netto dei costi. Una parte dei costi può essere condivisa con la persona che vende il prodotto per coprire i servizi che fornisce.



## Composizione dei costi

Costi una tantum di ingresso o di uscita		Incidenza annuale dei costi in caso di riscatto dopo 8 anni
<b>Costi di ingresso</b>	Sono i costi da sostenere al momento della sottoscrizione del contratto. Per questo prodotto sono pari a 75€ per premi inferiori a 20.000€ (spesa di emissione) e vengono trattenuti dal premio versato. Questo è l'importo massimo che si paga, si potrebbe pagare di meno.	<b>0,1%</b>
<b>Costi di uscita</b>	Sono i costi da sostenere in caso di uscita dall'investimento. I costi di uscita sono indicati come 'N/A' nella colonna successiva in quanto non si applicano se il prodotto è conservato fino al periodo di detenzione raccomandato. In caso di riscatto prima del termine del periodo di detenzione raccomandato potrebbero essere applicate delle penalità di uscita.	<b>N/A</b>
Costi correnti registrati ogni anno		
<b>Commissioni di gestione e altri costi amministrativi o di esercizio</b>	Sono i costi annuali massimi applicati al valore dell'investimento, comprensivi dei costi delle opzioni di investimento sottostanti. Si tratta di una stima basata sui costi effettivi dell'ultimo anno.	<b>4,0%</b>
<b>Costi di transazione</b>	Si tratta di una stima dei costi per acquisto o vendita degli investimenti sottostanti le opzioni di investimento del prodotto. L'importo effettivo varierà a seconda dell'importo che viene acquistato e venduto.	<b>0,2%</b>
Oneri accessori sostenuti in determinate condizioni		
<b>Commissioni di performance</b>	Sono le commissioni di performance relative alle opzioni di investimento sottostanti il prodotto. L'importo effettivo varierà a seconda dell'andamento dell'investimento. La stima dei costi aggregati di cui sopra comprende la media degli ultimi 5 anni.	<b>0,0%</b>

## Altre informazioni rilevanti

Sul sito internet [www.zurich.it](http://www.zurich.it), nella pagina dedicata a Zurich MultiInvest Plus, è disponibile il documento 'Performance passate' in cui sono rese disponibili le informazioni sulla performance passata della presente opzione di investimento degli ultimi 10 anni, se disponibili.

## Prodotto: Zurich MultiInvest Plus

Di seguito vengono riportate le caratteristiche dell'opzione di investimento sottostante il prodotto in relazione a: obiettivi dell'investimento, investitori al dettaglio cui è destinata l'opzione di investimento, indicatore di rischio, scenari di performance, costi totali, incidenza annuale dei costi sul rendimento.

### Opzione di investimento: Ninety One American Franchise 7-I EUR

ISIN: LU0386382468

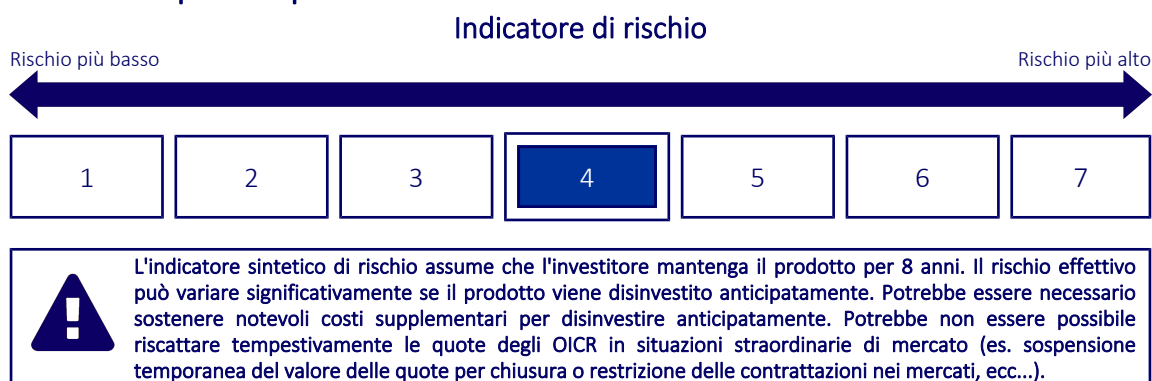
Codice Interno: 556

Data di realizzazione del documento: 17/10/2024

## Cos'è questa opzione d'investimento?

- **Obiettivi:** Il Fondo si prefigge di generare crescita del capitale a lungo termine. Il Fondo investe principalmente nelle azioni di società statunitensi o società che svolgono buona parte delle loro attività commerciali negli Stati Uniti. Il Fondo focalizza i propri investimenti in società ritenute di qualità elevata dal Gestore degli investimenti, ovvero società che hanno fornito livelli elevati e sostenibili di rendimento sul capitale investito e di flussi di cassa liberi (le entrate in contanti di una società al netto delle spese in conto capitale), generalmente imprese associate a marchi o franchising globali.
- **Investitore al dettaglio a cui è destinata l'opzione di investimento:** Questa opzione di investimento è destinata a investitori con una buona conoscenza dei mercati finanziari e che sono disposti ad assumere un possibile rischio di perdita del capitale investito a fronte di potenziali rendimenti moderati, detenendo l'investimento per almeno 8 anni (periodo di detenzione raccomandato).

## Quali sono i rischi e qual è il potenziale rendimento?



- L'indicatore sintetico di rischio è un'indicazione orientativa del livello di rischio dell'opzione di questo prodotto rispetto ad altri prodotti ed esprime la probabilità che il prodotto subisca una perdita a causa di movimenti del mercato o se Zurich Investment Life S.p.A. non è in grado di pagarti quanto dovuto.
- Questa opzione di investimento è stata classificata al livello 4 su 7, che è un livello di rischio medio. Ciò significa che le perdite potenziali dovute alla performance futura del prodotto sono classificate nel livello medio e che molto improbabile che le cattive condizioni di mercato influenzino la capacità di Zurich Investment Life S.p.A. di pagarti quanto dovuto.
- Per la parte di premio investita in quote di OICR, Zurich MultiInvest Plus non prevede alcuna forma di protezione della performance futura del mercato; pertanto potresti perdere l'intero investimento o parte di esso.  
Per la parte di premio eventualmente investita nella Gestione Separata, il rimborso minimo a cui si ha diritto è almeno del 100% del premio investito. Qualsiasi importo superiore a quello indicato e qualsiasi rendimento aggiuntivo dipendono dalla performance futura del mercato e sono incerti. Tuttavia in caso di riscatto, per effetto dei costi applicati potresti ottenere un importo inferiore ai premi versati.

## Scenari di performance

Il possibile rimborso dipenderà dall'andamento futuro dei mercati, che è incerto e non può essere previsto con esattezza. Lo scenario sfavorevole, lo scenario moderato e lo scenario favorevole riportati sono illustrazioni basate sulla performance peggiore, la performance media e la performance migliore del prodotto o di un parametro di riferimento idoneo negli ultimi 13 anni. Nel futuro i mercati potrebbero avere un andamento molto diverso.

Periodo di detenzione raccomandato: 8 anni

Esempio di investimento: € 10.000

Premio assicurativo [€ 0]

		In caso di riscatto dopo 1 anno	In caso di riscatto dopo 8 anni
<b>Caso vita</b>			
Minimo	Per la parte di Premio investita in quote di OICR non esiste un rendimento minimo garantito.	-	-
Stress	Possibile rimborso al netto dei costi	€ 1.700	€ 830
	Rendimento medio annuo	-82,96%	-26,77%
Sfavorevole	Possibile rimborso al netto dei costi	€ 7.620	€ 8.780
	Rendimento medio annuo	-23,78%	-1,61%
Moderato	Possibile rimborso al netto dei costi	€ 10.380	€ 18.640
	Rendimento medio annuo	3,83%	8,09%
Favorevole	Possibile rimborso al netto dei costi	€ 13.580	€ 22.000
	Rendimento medio annuo	35,82%	10,36%

#### Caso morte

##### Evento assicurato

(decesso dell'Assicurato)	Possibile rimborso ai beneficiari al netto dei costi	€ 11.840	€ 20.500
---------------------------	--	----------	----------

- Le cifre riportate comprendono tutti i costi del prodotto in quanto tale, ma possono non comprendere tutti i costi da voi pagati al consulente o al distributore. Le cifre non tengono conto della vostra situazione fiscale personale, che può incidere anch'essa sull'importo del rimborso.
- Lo scenario di stress indica quale potrebbe essere l'importo rimborsato in circostanze di mercato estreme.
- Lo scenario sfavorevole al termine del periodo di detenzione raccomandato si è verificato per un investimento nel prodotto o nel parametro di riferimento idoneo tra agosto 2023 e agosto 2024.  
Lo scenario moderato al termine del periodo di detenzione raccomandato si è verificato per un investimento nel prodotto o nel parametro di riferimento idoneo tra febbraio 2013 e febbraio 2021.  
Lo scenario favorevole al termine del periodo di detenzione raccomandato si è verificato per un investimento nel prodotto o nel parametro di riferimento idoneo tra agosto 2013 e agosto 2021.
- Questo prodotto non è facilmente liquidabile. In caso di uscita dall'investimento prima del termine del periodo di detenzione raccomandato potrebbe essere necessario sostenere costi supplementari.
- Per la parte di premio investita in quote di OICR, non esiste un rendimento minimo garantito, pertanto potresti perdere l'intero investimento o parte di esso. Per la parte di premio eventualmente investita nella Gestione Separata, il rimborso minimo a cui si ha diritto è almeno del 100% del premio investito, al netto di eventuali costi di riscatto.

## Quali sono i costi?

Qualora la persona che vende questo prodotto o fornisce consulenza riguardo ad esso richieda un corrispettivo per questa attività, deve fornire informazioni su tale corrispettivo e illustrare l'impatto dello stesso sull'investimento nel corso del tempo.

### Andamento dei costi nel tempo

Le tabelle mostrano gli importi prelevati dall'investimento per coprire tutti i diversi tipi di costi. Tali importi dipendono dall'entità dell'investimento, dalla durata della detenzione del prodotto e dall'andamento del prodotto. Gli importi sono qui riportati a fini illustrativi e si basano su un importo esemplificativo dell'investimento e su diversi possibili periodi di investimento.

Si è ipotizzato quanto segue:

- Nel primo anno recupero dell'importo investito (rendimento annuo dello 0%). Per gli altri periodi di detenzione si è ipotizzato che il prodotto abbia la performance indicata nello scenario moderato
- Euro 10.000 di investimento

	In caso di riscatto dopo 1 anno	In caso di riscatto dopo 8 anni
Costi totali	€ 858	€ 4.203
Incidenza annuale dei costi (*)	8,6%	4,1% ogni anno

(\*) Dimostra come i costi riducano ogni anno il rendimento nel corso del periodo di detenzione. Ad esempio, se l'uscita avviene al termine del periodo di detenzione raccomandato, si prevede che il rendimento medio annuo sarà pari al 12,2% prima dei costi e al 8,1% al netto dei costi. Una parte dei costi può essere condivisa con la persona che vende il prodotto per coprire i servizi che fornisce.

## Composizione dei costi

Costi una tantum di ingresso o di uscita		Incidenza annuale dei costi in caso di riscatto dopo 8 anni
<b>Costi di ingresso</b>	Sono i costi da sostenere al momento della sottoscrizione del contratto. Per questo prodotto sono pari a 75€ per premi inferiori a 20.000€ (spesa di emissione) e vengono trattenuti dal premio versato. Questo è l'importo massimo che si paga, si potrebbe pagare di meno.	<b>0,1%</b>
<b>Costi di uscita</b>	Sono i costi da sostenere in caso di uscita dall'investimento. I costi di uscita sono indicati come 'N/A' nella colonna successiva in quanto non si applicano se il prodotto è conservato fino al periodo di detenzione raccomandato. In caso di riscatto prima del termine del periodo di detenzione raccomandato potrebbero essere applicate delle penalità di uscita.	<b>N/A</b>
Costi correnti registrati ogni anno		
<b>Commissioni di gestione e altri costi amministrativi o di esercizio</b>	Sono i costi annuali massimi applicati al valore dell'investimento, comprensivi dei costi delle opzioni di investimento sottostanti. Si tratta di una stima basata sui costi effettivi dell'ultimo anno.	<b>3,8%</b>
<b>Costi di transazione</b>	Si tratta di una stima dei costi per acquisto o vendita degli investimenti sottostanti le opzioni di investimento del prodotto. L'importo effettivo varierà a seconda dell'importo che viene acquistato e venduto.	<b>0,1%</b>
Oneri accessori sostenuti in determinate condizioni		
<b>Commissioni di performance</b>	Sono le commissioni di performance relative alle opzioni di investimento sottostanti il prodotto. L'importo effettivo varierà a seconda dell'andamento dell'investimento. La stima dei costi aggregati di cui sopra comprende la media degli ultimi 5 anni.	<b>0,0%</b>

## Altre informazioni rilevanti

Sul sito internet [www.zurich.it](http://www.zurich.it), nella pagina dedicata a Zurich MultiInvest Plus, è disponibile il documento 'Performance passate' in cui sono rese disponibili le informazioni sulla performance passata della presente opzione di investimento degli ultimi 10 anni, se disponibili.

## Prodotto: Zurich MultiInvest Plus

Di seguito vengono riportate le caratteristiche dell'opzione di investimento sottostante il prodotto in relazione a: obiettivi dell'investimento, investitori al dettaglio cui è destinata l'opzione di investimento, indicatore di rischio, scenari di performance, costi totali, incidenza annuale dei costi sul rendimento.

### Opzione di investimento: Ninety One European Equity I Cap EUR

ISIN: LU0386383433

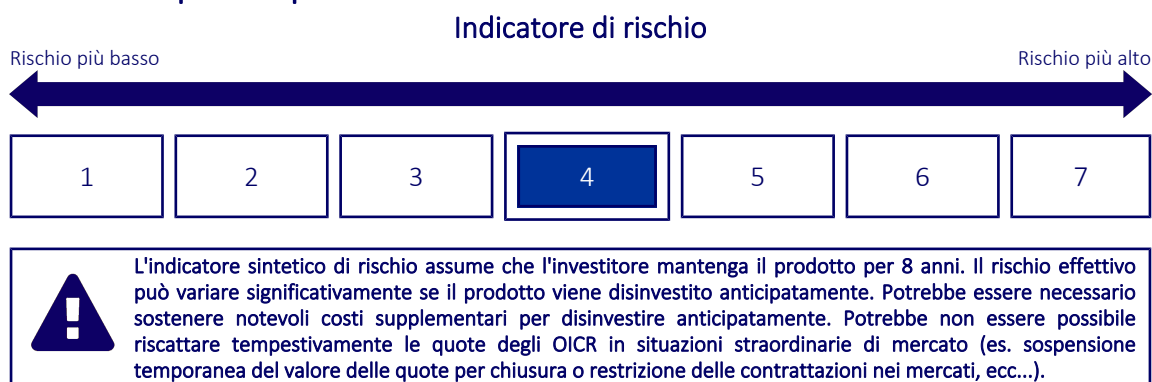
Codice Interno: 413

Data di realizzazione del documento: 17/10/2024

## Cos'è questa opzione d'investimento?

- **Obiettivi:** Il Fondo mira a conseguire la crescita del capitale nel lungo termine. Il Fondo investe principalmente nelle azioni di società europee o di società che svolgono un'ampia parte delle proprie attività commerciali in Europa. Il Gestore degli investimenti è libero di scegliere come investire le attività del Fondo e non gestisce il Fondo in riferimento a un indice.
- **Investitore al dettaglio a cui è destinata l'opzione di investimento:** Questa opzione di investimento è destinata a investitori con una buona conoscenza dei mercati finanziari e che sono disposti ad assumere un possibile rischio di perdita del capitale investito a fronte di potenziali rendimenti moderati, detenendo l'investimento per almeno 8 anni (periodo di detenzione raccomandato).

## Quali sono i rischi e qual è il potenziale rendimento?



- L'indicatore sintetico di rischio è un'indicazione orientativa del livello di rischio dell'opzione di questo prodotto rispetto ad altri prodotti ed esprime la probabilità che il prodotto subisca una perdita a causa di movimenti del mercato o se Zurich Investment Life S.p.A. non è in grado di pagarti quanto dovuto.
- Questa opzione di investimento è stata classificata al livello 4 su 7, che è un livello di rischio medio. Ciò significa che le perdite potenziali dovute alla performance futura del prodotto sono classificate nel livello medio e che molto improbabile che le cattive condizioni di mercato influenzino la capacità di Zurich Investment Life S.p.A. di pagarti quanto dovuto.
- Per la parte di premio investita in quote di OICR, Zurich MultiInvest Plus non prevede alcuna forma di protezione della performance futura del mercato; pertanto potresti perdere l'intero investimento o parte di esso.  
Per la parte di premio eventualmente investita nella Gestione Separata, il rimborso minimo a cui si ha diritto è almeno del 100% del premio investito. Qualsiasi importo superiore a quello indicato e qualsiasi rendimento aggiuntivo dipendono dalla performance futura del mercato e sono incerti. Tuttavia in caso di riscatto, per effetto dei costi applicati potresti ottenere un importo inferiore ai premi versati.

## Scenari di performance

Il possibile rimborso dipenderà dall'andamento futuro dei mercati, che è incerto e non può essere previsto con esattezza. Lo scenario sfavorevole, lo scenario moderato e lo scenario favorevole riportati sono illustrazioni basate sulla performance peggiore, la performance media e la performance migliore del prodotto o di un parametro di riferimento idoneo negli ultimi 13 anni. Nel futuro i mercati potrebbero avere un andamento molto diverso.

Periodo di detenzione raccomandato: 8 anni

Esempio di investimento: € 10.000

Premio assicurativo [€ 0]

		In caso di riscatto dopo 1 anno	In caso di riscatto dopo 8 anni
<b>Caso vita</b>			
<b>Minimo</b>	<b>Per la parte di Premio investita in quote di OICR non esiste un rendimento minimo garantito.</b>	-	-
<b>Stress</b>	<b>Possibile rimborso al netto dei costi</b>	€ 1.170	€ 500
	Rendimento medio annuo	-88,31%	-31,26%
<b>Sfavorevole</b>	<b>Possibile rimborso al netto dei costi</b>	€ 7.610	€ 9.300
	Rendimento medio annuo	-23,89%	-0,90%
<b>Moderato</b>	<b>Possibile rimborso al netto dei costi</b>	€ 10.290	€ 13.710
	Rendimento medio annuo	2,87%	4,02%
<b>Favorevole</b>	<b>Possibile rimborso al netto dei costi</b>	€ 13.280	€ 16.690
	Rendimento medio annuo	32,78%	6,61%

#### Caso morte

##### Evento assicurato

<b>(decesso dell'Assicurato)</b>	<b>Possibile rimborso ai beneficiari al netto dei costi</b>	€ 11.730	€ 15.080
----------------------------------	---	----------	----------

- Le cifre riportate comprendono tutti i costi del prodotto in quanto tale, ma possono non comprendere tutti i costi da voi pagati al consulente o al distributore. Le cifre non tengono conto della vostra situazione fiscale personale, che può incidere anch'essa sull'importo del rimborso.
- Lo scenario di stress indica quale potrebbe essere l'importo rimborsato in circostanze di mercato estreme.
- Lo scenario sfavorevole al termine del periodo di detenzione raccomandato si è verificato per un investimento nel prodotto o nel parametro di riferimento idoneo tra dicembre 2021 e agosto 2024.  
Lo scenario moderato al termine del periodo di detenzione raccomandato si è verificato per un investimento nel prodotto o nel parametro di riferimento idoneo tra maggio 2016 e maggio 2024.  
Lo scenario favorevole al termine del periodo di detenzione raccomandato si è verificato per un investimento nel prodotto o nel parametro di riferimento idoneo tra settembre 2011 e settembre 2019.
- Questo prodotto non è facilmente liquidabile. In caso di uscita dall'investimento prima del termine del periodo di detenzione raccomandato potrebbe essere necessario sostenere costi supplementari.
- Per la parte di premio investita in quote di OICR, non esiste un rendimento minimo garantito, pertanto potresti perdere l'intero investimento o parte di esso. Per la parte di premio eventualmente investita nella Gestione Separata, il rimborso minimo a cui si ha diritto è almeno del 100% del premio investito, al netto di eventuali costi di riscatto.

## Quali sono i costi?

Qualora la persona che vende questo prodotto o fornisce consulenza riguardo ad esso richieda un corrispettivo per questa attività, deve fornire informazioni su tale corrispettivo e illustrare l'impatto dello stesso sull'investimento nel corso del tempo.

### Andamento dei costi nel tempo

Le tabelle mostrano gli importi prelevati dall'investimento per coprire tutti i diversi tipi di costi. Tali importi dipendono dall'entità dell'investimento, dalla durata della detenzione del prodotto e dall'andamento del prodotto. Gli importi sono qui riportati a fini illustrativi e si basano su un importo esemplificativo dell'investimento e su diversi possibili periodi di investimento.

Si è ipotizzato quanto segue:

- Nel primo anno recupero dell'importo investito (rendimento annuo dello 0%). Per gli altri periodi di detenzione si è ipotizzato che il prodotto abbia la performance indicata nello scenario moderato
- Euro 10.000 di investimento

	In caso di riscatto dopo 1 anno	In caso di riscatto dopo 8 anni
<b>Costi totali</b>	€ 917	€ 4.092
<b>Incidenza annuale dei costi (*)</b>	9,2%	4,6% ogni anno

(\*) Dimostra come i costi riducano ogni anno il rendimento nel corso del periodo di detenzione. Ad esempio, se l'uscita avviene al termine del periodo di detenzione raccomandato, si prevede che il rendimento medio annuo sarà pari al 8,6% prima dei costi e al 4% al netto dei costi. Una parte dei costi può essere condivisa con la persona che vende il prodotto per coprire i servizi che fornisce.

## Composizione dei costi

Costi una tantum di ingresso o di uscita		Incidenza annuale dei costi in caso di riscatto dopo 8 anni
<b>Costi di ingresso</b>	Sono i costi da sostenere al momento della sottoscrizione del contratto. Per questo prodotto sono pari a 75€ per premi inferiori a 20.000€ (spesa di emissione) e vengono trattenuti dal premio versato. Questo è l'importo massimo che si paga, si potrebbe pagare di meno.	<b>0,1%</b>
<b>Costi di uscita</b>	Sono i costi da sostenere in caso di uscita dall'investimento. I costi di uscita sono indicati come 'N/A' nella colonna successiva in quanto non si applicano se il prodotto è conservato fino al periodo di detenzione raccomandato. In caso di riscatto prima del termine del periodo di detenzione raccomandato potrebbero essere applicate delle penalità di uscita.	<b>N/A</b>
Costi correnti registrati ogni anno		
<b>Commissioni di gestione e altri costi amministrativi o di esercizio</b>	Sono i costi annuali massimi applicati al valore dell'investimento, comprensivi dei costi delle opzioni di investimento sottostanti. Si tratta di una stima basata sui costi effettivi dell'ultimo anno.	<b>3,6%</b>
<b>Costi di transazione</b>	Si tratta di una stima dei costi per acquisto o vendita degli investimenti sottostanti le opzioni di investimento del prodotto. L'importo effettivo varierà a seconda dell'importo che viene acquistato e venduto.	<b>0,7%</b>
Oneri accessori sostenuti in determinate condizioni		
<b>Commissioni di performance</b>	Sono le commissioni di performance relative alle opzioni di investimento sottostanti il prodotto. L'importo effettivo varierà a seconda dell'andamento dell'investimento. La stima dei costi aggregati di cui sopra comprende la media degli ultimi 5 anni.	<b>0,0%</b>

## Altre informazioni rilevanti

Sul sito internet [www.zurich.it](http://www.zurich.it), nella pagina dedicata a Zurich MultiInvest Plus, è disponibile il documento 'Performance passate' in cui sono rese disponibili le informazioni sulla performance passata della presente opzione di investimento degli ultimi 10 anni, se disponibili.

## Prodotto: Zurich MultiInvest Plus

Di seguito vengono riportate le caratteristiche dell'opzione di investimento sottostante il prodotto in relazione a: obiettivi dell'investimento, investitori al dettaglio cui è destinata l'opzione di investimento, indicatore di rischio, scenari di performance, costi totali, incidenza annuale dei costi sul rendimento.

### Opzione di investimento: Ninety One Global Environment I EUR

ISIN: LU1939255961

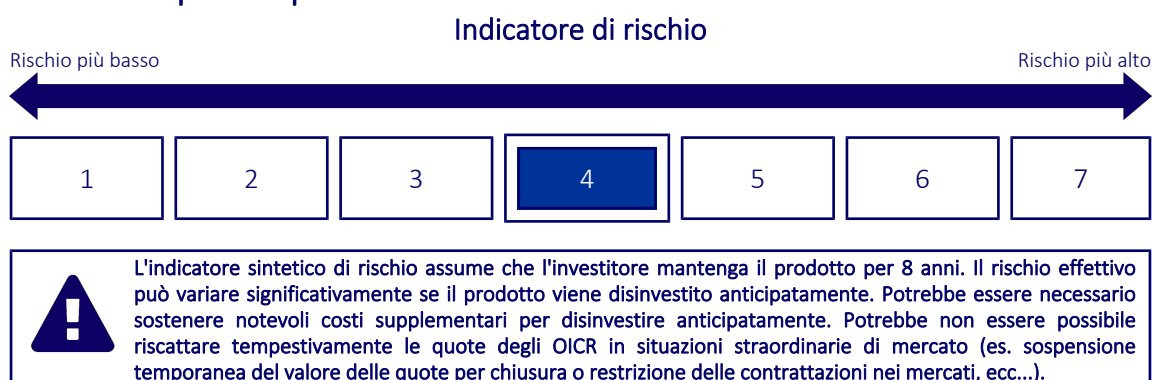
Codice Interno: 518

Data di realizzazione del documento: 17/10/2024

## Cos'è questa opzione d'investimento?

- **Obiettivi:** Il Fondo mira a conseguire reddito e crescita del capitale nel lungo termine. Il Fondo investe a livello globale, principalmente in società che contribuiscono al o beneficiano del positivo cambiamento ambientale. Tra esse figurano società operanti nei servizi, infrastrutture, tecnologie e risorse legati alla sostenibilità ambientale, come ad esempio società che forniscono, utilizzano, implementano o forniscono consulenza su sistemi, prodotti o servizi basati sulla tecnologia in mercati legati all'ambiente, in particolare quelli dell'energia alternativa, della decarbonizzazione e dell'efficienza energetica, trattamento delle acque e controllo dell'inquinamento, nonché tecnologia dei rifiuti e gestione delle risorse. Il Fondo può investire in altre attività come liquidità, derivati (contratti finanziari il cui valore è legato al prezzo di un'attività sottostante), strumenti del mercato monetario (titoli negoziabili in cui è possibile investire denaro per brevi periodi) e altri fondi
- **Investitore al dettaglio a cui è destinata l'opzione di investimento:** Questa opzione di investimento è destinata a investitori con una buona conoscenza dei mercati finanziari e che sono disposti ad assumere un possibile rischio di perdita del capitale investito a fronte di potenziali rendimenti moderati, detenendo l'investimento per almeno 8 anni (periodo di detenzione raccomandato).

## Quali sono i rischi e qual è il potenziale rendimento?



- L'indicatore sintetico di rischio è un'indicazione orientativa del livello di rischio dell'opzione di questo prodotto rispetto ad altri prodotti ed esprime la probabilità che il prodotto subisca una perdita a causa di movimenti del mercato o se Zurich Investment Life S.p.A. non è in grado di pagarti quanto dovuto.
- Questa opzione di investimento è stata classificata al livello 4 su 7, che è un livello di rischio medio. Ciò significa che le perdite potenziali dovute alla performance futura del prodotto sono classificate nel livello medio e che molto improbabile che le cattive condizioni di mercato influenzino la capacità di Zurich Investment Life S.p.A. di pagarti quanto dovuto.
- Per la parte di premio investita in quote di OICR, Zurich MultiInvest Plus non prevede alcuna forma di protezione della performance futura del mercato; pertanto potresti perdere l'intero investimento o parte di esso.

Per la parte di premio eventualmente investita nella Gestione Separata, il rimborso minimo a cui si ha diritto è almeno del 100% del premio investito. Qualsiasi importo superiore a quello indicato e qualsiasi rendimento aggiuntivo dipendono dalla performance futura del mercato e sono incerti. Tuttavia in caso di riscatto, per effetto dei costi applicati potresti ottenere un importo inferiore ai premi versati.

## Scenari di performance

Il possibile rimborso dipenderà dall'andamento futuro dei mercati, che è incerto e non può essere previsto con esattezza. Lo scenario sfavorevole, lo scenario moderato e lo scenario favorevole riportati sono illustrazioni basate sulla performance peggiore, la performance media e la performance migliore del prodotto o di un parametro di riferimento idoneo negli ultimi 13 anni. Nel futuro i mercati potrebbero avere un andamento molto diverso.



Periodo di detenzione raccomandato: 8 anni

Esempio di investimento: € 10.000

Premio assicurativo [€ 0]

		In caso di riscatto dopo 1 anno	In caso di riscatto dopo 8 anni
<b>Caso vita</b>			
<b>Minimo</b>	<b>Per la parte di Premio investita in quote di OICR non esiste un rendimento minimo garantito.</b>	-	-
<b>Stress</b>	<b>Possibile rimborso al netto dei costi</b>	€ 1.110	€ 400
	Rendimento medio annuo	-88,87%	-33,03%
<b>Sfavorevole</b>	<b>Possibile rimborso al netto dei costi</b>	€ 7.680	€ 7.010
	Rendimento medio annuo	-23,24%	-4,35%
<b>Moderato</b>	<b>Possibile rimborso al netto dei costi</b>	€ 10.110	€ 17.380
	Rendimento medio annuo	1,09%	7,16%
<b>Favorevole</b>	<b>Possibile rimborso al netto dei costi</b>	€ 16.570	€ 22.990
	Rendimento medio annuo	65,66%	10,97%

#### Caso morte

##### Evento assicurato

<b>(decesso dell'Assicurato)</b>	<b>Possibile rimborso ai beneficiari al netto dei costi</b>	€ 11.520	€ 19.120
----------------------------------	---	----------	----------

- Le cifre riportate comprendono tutti i costi del prodotto in quanto tale, ma possono non comprendere tutti i costi da voi pagati al consulente o al distributore. Le cifre non tengono conto della vostra situazione fiscale personale, che può incidere anch'essa sull'importo del rimborso.
- Lo scenario di stress indica quale potrebbe essere l'importo rimborsato in circostanze di mercato estreme.
- Lo scenario sfavorevole al termine del periodo di detenzione raccomandato si è verificato per un investimento nel prodotto o nel parametro di riferimento idoneo tra dicembre 2021 e agosto 2024.  
Lo scenario moderato al termine del periodo di detenzione raccomandato si è verificato per un investimento nel prodotto o nel parametro di riferimento idoneo tra settembre 2012 e settembre 2020.  
Lo scenario favorevole al termine del periodo di detenzione raccomandato si è verificato per un investimento nel prodotto o nel parametro di riferimento idoneo tra agosto 2013 e agosto 2021.
- Questo prodotto non è facilmente liquidabile. In caso di uscita dall'investimento prima del termine del periodo di detenzione raccomandato potrebbe essere necessario sostenere costi supplementari.
- Per la parte di premio investita in quote di OICR, non esiste un rendimento minimo garantito, pertanto potresti perdere l'intero investimento o parte di esso. Per la parte di premio eventualmente investita nella Gestione Separata, il rimborso minimo a cui si ha diritto è almeno del 100% del premio investito, al netto di eventuali costi di riscatto.

## Quali sono i costi?

Qualora la persona che vende questo prodotto o fornisce consulenza riguardo ad esso richieda un corrispettivo per questa attività, deve fornire informazioni su tale corrispettivo e illustrare l'impatto dello stesso sull'investimento nel corso del tempo.

### Andamento dei costi nel tempo

Le tabelle mostrano gli importi prelevati dall'investimento per coprire tutti i diversi tipi di costi. Tali importi dipendono dall'entità dell'investimento, dalla durata della detenzione del prodotto e dall'andamento del prodotto. Gli importi sono qui riportati a fini illustrativi e si basano su un importo esemplificativo dell'investimento e su diversi possibili periodi di investimento.

Si è ipotizzato quanto segue:

- Nel primo anno recupero dell'importo investito (rendimento annuo dello 0%). Per gli altri periodi di detenzione si è ipotizzato che il prodotto abbia la performance indicata nello scenario moderato
- Euro 10.000 di investimento

	In caso di riscatto dopo 1 anno	In caso di riscatto dopo 8 anni
<b>Costi totali</b>	€ 890	€ 4.330
<b>Incidenza annuale dei costi (*)</b>	9,0%	4,3% ogni anno

(\*) Dimostra come i costi riducano ogni anno il rendimento nel corso del periodo di detenzione. Ad esempio, se l'uscita avviene al termine del periodo di detenzione raccomandato, si prevede che il rendimento medio annuo sarà pari al 11,5% prima dei costi e al 7,2% al netto dei costi. Una parte dei costi può essere condivisa con la persona che vende il prodotto per coprire i servizi che fornisce.

## Composizione dei costi

Costi una tantum di ingresso o di uscita		Incidenza annuale dei costi in caso di riscatto dopo 8 anni
<b>Costi di ingresso</b>	Sono i costi da sostenere al momento della sottoscrizione del contratto. Per questo prodotto sono pari a 75€ per premi inferiori a 20.000€ (spesa di emissione) e vengono trattenuti dal premio versato. Questo è l'importo massimo che si paga, si potrebbe pagare di meno.	<b>0,1%</b>
<b>Costi di uscita</b>	Sono i costi da sostenere in caso di uscita dall'investimento. I costi di uscita sono indicati come 'N/A' nella colonna successiva in quanto non si applicano se il prodotto è conservato fino al periodo di detenzione raccomandato. In caso di riscatto prima del termine del periodo di detenzione raccomandato potrebbero essere applicate delle penalità di uscita.	<b>N/A</b>
Costi correnti registrati ogni anno		
<b>Commissioni di gestione e altri costi amministrativi o di esercizio</b>	Sono i costi annuali massimi applicati al valore dell'investimento, comprensivi dei costi delle opzioni di investimento sottostanti. Si tratta di una stima basata sui costi effettivi dell'ultimo anno.	<b>3,7%</b>
<b>Costi di transazione</b>	Si tratta di una stima dei costi per acquisto o vendita degli investimenti sottostanti le opzioni di investimento del prodotto. L'importo effettivo varierà a seconda dell'importo che viene acquistato e venduto.	<b>0,4%</b>
Oneri accessori sostenuti in determinate condizioni		
<b>Commissioni di performance</b>	Sono le commissioni di performance relative alle opzioni di investimento sottostanti il prodotto. L'importo effettivo varierà a seconda dell'andamento dell'investimento. La stima dei costi aggregati di cui sopra comprende la media degli ultimi 5 anni.	<b>0,0%</b>

## Altre informazioni rilevanti

Sul sito internet [www.zurich.it](http://www.zurich.it), nella pagina dedicata a Zurich MultiInvest Plus, è disponibile il documento 'Performance passate' in cui sono rese disponibili le informazioni sulla performance passata della presente opzione di investimento degli ultimi 10 anni, se disponibili.

## Prodotto: Zurich MultiInvest Plus

Di seguito vengono riportate le caratteristiche dell'opzione di investimento sottostante il prodotto in relazione a: obiettivi dell'investimento, investitori al dettaglio cui è destinata l'opzione di investimento, indicatore di rischio, scenari di performance, costi totali, incidenza annuale dei costi sul rendimento.

### Opzione di investimento: Ninety One Global Franchise A Cap EUR

ISIN: LU0846948197

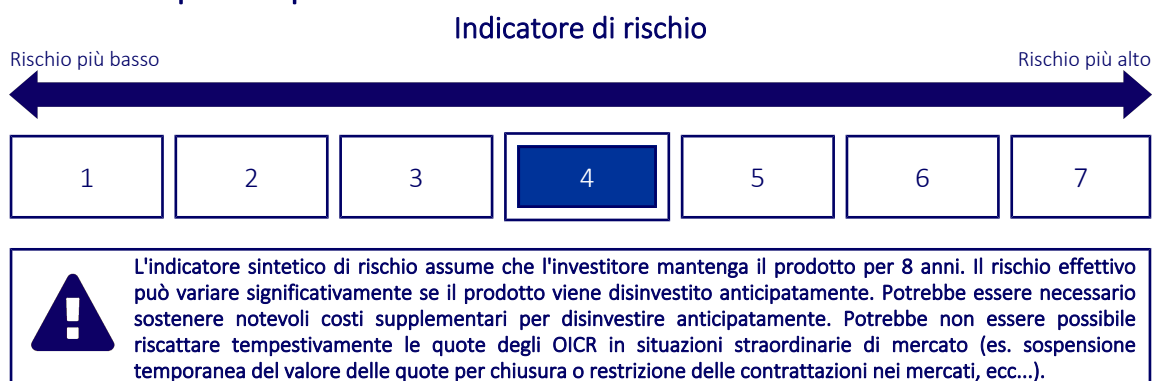
Codice Interno: 246

Data di realizzazione del documento: 17/10/2024

## Cos'è questa opzione d'investimento?

- **Obiettivi:** Il Fondo mira a conseguire la crescita del capitale nel lungo termine. Il Fondo investe in tutto il mondo principalmente nelle azioni di società. Il Fondo concentra l'investimento su società ritenute dal Gestore degli investimenti di alta qualità, ossia società che hanno fornito in modo sostenibile livelli elevati di rendimento sul capitale investito e flussi di cassa liberi (il guadagno di una società al netto delle spese in conto capitale), normalmente quelle associate a marchi globali o franchise. Il Gestore degli investimenti è libero di scegliere come investire le attività del Fondo e non gestisce il Fondo in riferimento a un indice.
- **Investitore al dettaglio a cui è destinata l'opzione di investimento:** Questa opzione di investimento è destinata a investitori con una buona conoscenza dei mercati finanziari e che sono disposti ad assumere un possibile rischio di perdita del capitale investito a fronte di potenziali rendimenti moderati, detenendo l'investimento per almeno 8 anni (periodo di detenzione raccomandato).

## Quali sono i rischi e qual è il potenziale rendimento?



- L'indicatore sintetico di rischio è un'indicazione orientativa del livello di rischio dell'opzione di questo prodotto rispetto ad altri prodotti ed esprime la probabilità che il prodotto subisca una perdita a causa di movimenti del mercato o se Zurich Investment Life S.p.A. non è in grado di pagarti quanto dovuto.
- Questa opzione di investimento è stata classificata al livello 4 su 7, che è un livello di rischio medio. Ciò significa che le perdite potenziali dovute alla performance futura del prodotto sono classificate nel livello medio e che molto improbabile che le cattive condizioni di mercato influenzino la capacità di Zurich Investment Life S.p.A. di pagarti quanto dovuto.
- Per la parte di premio investita in quote di OICR, Zurich MultiInvest Plus non prevede alcuna forma di protezione della performance futura del mercato; pertanto potresti perdere l'intero investimento o parte di esso.  
Per la parte di premio eventualmente investita nella Gestione Separata, il rimborso minimo a cui si ha diritto è almeno del 100% del premio investito. Qualsiasi importo superiore a quello indicato e qualsiasi rendimento aggiuntivo dipendono dalla performance futura del mercato e sono incerti. Tuttavia in caso di riscatto, per effetto dei costi applicati potresti ottenere un importo inferiore ai premi versati.

## Scenari di performance

Il possibile rimborso dipenderà dall'andamento futuro dei mercati, che è incerto e non può essere previsto con esattezza. Lo scenario sfavorevole, lo scenario moderato e lo scenario favorevole riportati sono illustrazioni basate sulla performance peggiore, la performance media e la performance migliore del prodotto o di un parametro di riferimento idoneo negli ultimi 13 anni. Nel futuro i mercati potrebbero avere un andamento molto diverso.

Periodo di detenzione raccomandato: 8 anni

Esempio di investimento: € 10.000

Premio assicurativo [€ 0]

		In caso di riscatto dopo 1 anno	In caso di riscatto dopo 8 anni
<b>Caso vita</b>			
<b>Minimo</b>	<b>Per la parte di Premio investita in quote di OICR non esiste un rendimento minimo garantito.</b>	-	-
<b>Stress</b>	<b>Possibile rimborso al netto dei costi</b>	€ 1.260	€ 530
	Rendimento medio annuo	-87,36%	-30,78%
<b>Sfavorevole</b>	<b>Possibile rimborso al netto dei costi</b>	€ 8.050	€ 9.030
	Rendimento medio annuo	-19,54%	-1,26%
<b>Moderato</b>	<b>Possibile rimborso al netto dei costi</b>	€ 10.420	€ 19.590
	Rendimento medio annuo	4,22%	8,77%
<b>Favorevole</b>	<b>Possibile rimborso al netto dei costi</b>	€ 12.680	€ 23.630
	Rendimento medio annuo	26,76%	11,35%

#### Caso morte

##### Evento assicurato

<b>(decesso dell'Assicurato)</b>	<b>Possibile rimborso ai beneficiari al netto dei costi</b>	€ 11.880	€ 21.550
----------------------------------	---	----------	----------

- Le cifre riportate comprendono tutti i costi del prodotto in quanto tale, ma possono non comprendere tutti i costi da voi pagati al consulente o al distributore. Le cifre non tengono conto della vostra situazione fiscale personale, che può incidere anch'essa sull'importo del rimborso.
- Lo scenario di stress indica quale potrebbe essere l'importo rimborsato in circostanze di mercato estreme.
- Lo scenario sfavorevole al termine del periodo di detenzione raccomandato si è verificato per un investimento nel prodotto o nel parametro di riferimento idoneo tra dicembre 2021 e agosto 2024.  
Lo scenario moderato al termine del periodo di detenzione raccomandato si è verificato per un investimento nel prodotto o nel parametro di riferimento idoneo tra agosto 2014 e agosto 2022.  
Lo scenario favorevole al termine del periodo di detenzione raccomandato si è verificato per un investimento nel prodotto o nel parametro di riferimento idoneo tra dicembre 2013 e dicembre 2021.
- Questo prodotto non è facilmente liquidabile. In caso di uscita dall'investimento prima del termine del periodo di detenzione raccomandato potrebbe essere necessario sostenere costi supplementari.
- Per la parte di premio investita in quote di OICR, non esiste un rendimento minimo garantito, pertanto potresti perdere l'intero investimento o parte di esso. Per la parte di premio eventualmente investita nella Gestione Separata, il rimborso minimo a cui si ha diritto è almeno del 100% del premio investito, al netto di eventuali costi di riscatto.

## Quali sono i costi?

Qualora la persona che vende questo prodotto o fornisce consulenza riguardo ad esso richieda un corrispettivo per questa attività, deve fornire informazioni su tale corrispettivo e illustrare l'impatto dello stesso sull'investimento nel corso del tempo.

### Andamento dei costi nel tempo

Le tabelle mostrano gli importi prelevati dall'investimento per coprire tutti i diversi tipi di costi. Tali importi dipendono dall'entità dell'investimento, dalla durata della detenzione del prodotto e dall'andamento del prodotto. Gli importi sono qui riportati a fini illustrativi e si basano su un importo esemplificativo dell'investimento e su diversi possibili periodi di investimento.

Si è ipotizzato quanto segue:

- Nel primo anno recupero dell'importo investito (rendimento annuo dello 0%). Per gli altri periodi di detenzione si è ipotizzato che il prodotto abbia la performance indicata nello scenario moderato
- Euro 10.000 di investimento

	In caso di riscatto dopo 1 anno	In caso di riscatto dopo 8 anni
<b>Costi totali</b>	€ 861	€ 4.326
<b>Incidenza annuale dei costi (*)</b>	8,7%	4,1% ogni anno

(\*) Dimostra come i costi riducano ogni anno il rendimento nel corso del periodo di detenzione. Ad esempio, se l'uscita avviene al termine del periodo di detenzione raccomandato, si prevede che il rendimento medio annuo sarà pari al 12,9% prima dei costi e al 8,8% al netto dei costi. Una parte dei costi può essere condivisa con la persona che vende il prodotto per coprire i servizi che fornisce.

## Composizione dei costi

Costi una tantum di ingresso o di uscita		Incidenza annuale dei costi in caso di riscatto dopo 8 anni
<b>Costi di ingresso</b>	Sono i costi da sostenere al momento della sottoscrizione del contratto. Per questo prodotto sono pari a 75€ per premi inferiori a 20.000€ (spesa di emissione) e vengono trattenuti dal premio versato. Questo è l'importo massimo che si paga, si potrebbe pagare di meno.	<b>0,1%</b>
<b>Costi di uscita</b>	Sono i costi da sostenere in caso di uscita dall'investimento. I costi di uscita sono indicati come 'N/A' nella colonna successiva in quanto non si applicano se il prodotto è conservato fino al periodo di detenzione raccomandato. In caso di riscatto prima del termine del periodo di detenzione raccomandato potrebbero essere applicate delle penalità di uscita.	<b>N/A</b>
Costi correnti registrati ogni anno		
<b>Commissioni di gestione e altri costi amministrativi o di esercizio</b>	Sono i costi annuali massimi applicati al valore dell'investimento, comprensivi dei costi delle opzioni di investimento sottostanti. Si tratta di una stima basata sui costi effettivi dell'ultimo anno.	<b>3,8%</b>
<b>Costi di transazione</b>	Si tratta di una stima dei costi per acquisto o vendita degli investimenti sottostanti le opzioni di investimento del prodotto. L'importo effettivo varierà a seconda dell'importo che viene acquistato e venduto.	<b>0,1%</b>
Oneri accessori sostenuti in determinate condizioni		
<b>Commissioni di performance</b>	Sono le commissioni di performance relative alle opzioni di investimento sottostanti il prodotto. L'importo effettivo varierà a seconda dell'andamento dell'investimento. La stima dei costi aggregati di cui sopra comprende la media degli ultimi 5 anni.	<b>0,0%</b>

## Altre informazioni rilevanti

Sul sito internet [www.zurich.it](http://www.zurich.it), nella pagina dedicata a Zurich MultiInvest Plus, è disponibile il documento 'Performance passate' in cui sono rese disponibili le informazioni sulla performance passata della presente opzione di investimento degli ultimi 10 anni, se disponibili.

## Prodotto: Zurich MultiInvest Plus

Di seguito vengono riportate le caratteristiche dell'opzione di investimento sottostante il prodotto in relazione a: obiettivi dell'investimento, investitori al dettaglio cui è destinata l'opzione di investimento, indicatore di rischio, scenari di performance, costi totali, incidenza annuale dei costi sul rendimento.

### Opzione di investimento: Nordea 1 Alpha 10 MA BI EUR

ISIN: LU0445386955

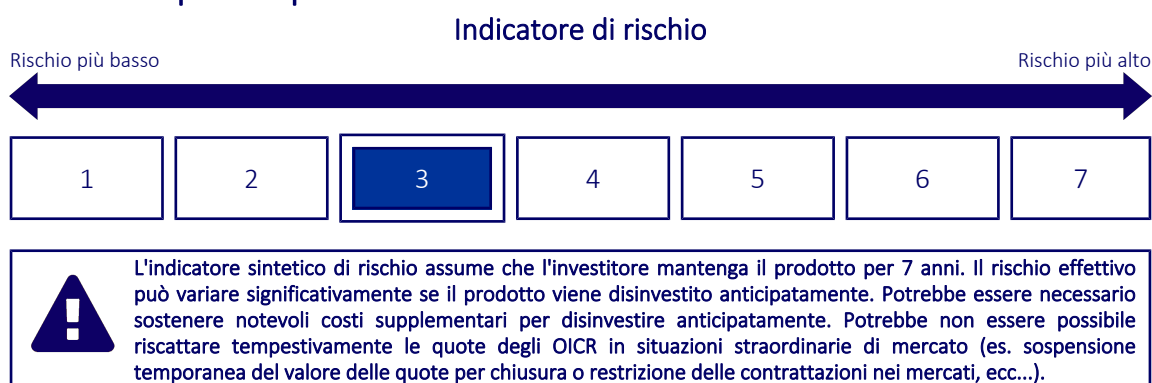
Codice Interno: 207

Data di realizzazione del documento: 17/10/2024

## Cos'è questa opzione d'investimento?

- **Obiettivi:** Il comparto si propone l'obiettivo di massimizzare il rendimento totale prendendo in considerazione la sua volatilità target. Il gestore degli investimenti applica un'ampia gamma di strategie in molteplici classi di attività. La volatilità attesa complessiva del comparto è generalmente del 7% circa in condizioni di mercato normali e del 10% circa in fasi di mercato avverse. Le classi di attività più comuni utilizzate per implementare le suddette strategie sono i titoli collegati ad azioni, i titoli di debito e gli strumenti del mercato monetario, direttamente o mediante l'uso di derivati. Il comparto può investire fino al 20% del suo patrimonio netto in mortgage-backed e asset-backed securities. Il comparto può essere esposto a valute diverse dalla valuta di base attraverso investimenti e/o posizioni liquide. Il comparto impiegherà attivamente l'esposizione valutaria nella strategia d'investimento.
- **Investitore al dettaglio a cui è destinata l'opzione di investimento:** Questa opzione di investimento è destinata a investitori con una buona conoscenza dei mercati finanziari e che vogliono assumere bassi rischi di perdita del capitale investito a fronte di rendimenti contenuti, detenendo l'investimento per almeno 7 anni (periodo di detenzione raccomandato).

## Quali sono i rischi e qual è il potenziale rendimento?



- L'indicatore sintetico di rischio è un'indicazione orientativa del livello di rischio dell'opzione di questo prodotto rispetto ad altri prodotti ed esprime la probabilità che il prodotto subisca una perdita a causa di movimenti del mercato o se Zurich Investment Life S.p.A. non è in grado di pagarti quanto dovuto.
- Questa opzione di investimento è stata classificata al livello 3 su 7, che è un un livello di rischio medio-basso. Ciò significa che le perdite potenziali dovute alla performance futura del prodotto sono classificate nel livello medio-basso e che molto improbabile che le cattive condizioni di mercato influenzino la capacità di Zurich Investment Life S.p.A. di pagarti quanto dovuto.
- Per la parte di premio investita in quote di OICR, Zurich MultiInvest Plus non prevede alcuna forma di protezione della performance futura del mercato; pertanto potresti perdere l'intero investimento o parte di esso.

Per la parte di premio eventualmente investita nella Gestione Separata, il rimborso minimo a cui si ha diritto è almeno del 100% del premio investito. Qualsiasi importo superiore a quello indicato e qualsiasi rendimento aggiuntivo dipendono dalla performance futura del mercato e sono incerti. Tuttavia in caso di riscatto, per effetto dei costi applicati potresti ottenere un importo inferiore ai premi versati.

## Scenari di performance

Il possibile rimborso dipenderà dall'andamento futuro dei mercati, che è incerto e non può essere previsto con esattezza. Lo scenario sfavorevole, lo scenario moderato e lo scenario favorevole riportati sono illustrazioni basate sulla performance peggiore, la performance media e la performance migliore del prodotto o di un parametro di riferimento idoneo negli ultimi 12 anni. Nel futuro i mercati potrebbero avere un andamento molto diverso.

Periodo di detenzione raccomandato: 7 anni

Esempio di investimento: € 10.000

Premio assicurativo [€ 0]

		In caso di riscatto dopo 1 anno	In caso di riscatto dopo 7 anni
<b>Caso vita</b>			
<b>Minimo</b>	<b>Per la parte di Premio investita in quote di OICR non esiste un rendimento minimo garantito.</b>	-	-
<b>Stress</b>	<b>Possibile rimborso al netto dei costi</b>	€ 4.180	€ 3.590
	Rendimento medio annuo	-58,22%	-13,62%
<b>Sfavorevole</b>	<b>Possibile rimborso al netto dei costi</b>	€ 8.580	€ 7.530
	Rendimento medio annuo	-14,16%	-3,97%
<b>Moderato</b>	<b>Possibile rimborso al netto dei costi</b>	€ 9.600	€ 11.240
	Rendimento medio annuo	-4,03%	1,68%
<b>Favorevole</b>	<b>Possibile rimborso al netto dei costi</b>	€ 10.710	€ 12.710
	Rendimento medio annuo	7,11%	3,48%

#### Caso morte

##### Evento assicurato

<b>(decesso dell'Assicurato)</b>	<b>Possibile rimborso ai beneficiari al netto dei costi</b>	€ 10.940	€ 12.360
----------------------------------	---	----------	----------

- Le cifre riportate comprendono tutti i costi del prodotto in quanto tale, ma possono non comprendere tutti i costi da voi pagati al consulente o al distributore. Le cifre non tengono conto della vostra situazione fiscale personale, che può incidere anch'essa sull'importo del rimborso.
- Lo scenario di stress indica quale potrebbe essere l'importo rimborsato in circostanze di mercato estreme.
- Lo scenario sfavorevole al termine del periodo di detenzione raccomandato si è verificato per un investimento nel prodotto o nel parametro di riferimento idoneo tra dicembre 2021 e agosto 2024.  
Lo scenario moderato al termine del periodo di detenzione raccomandato si è verificato per un investimento nel prodotto o nel parametro di riferimento idoneo tra aprile 2013 e aprile 2020.  
Lo scenario favorevole al termine del periodo di detenzione raccomandato si è verificato per un investimento nel prodotto o nel parametro di riferimento idoneo tra dicembre 2014 e dicembre 2021.
- Questo prodotto non è facilmente liquidabile. In caso di uscita dall'investimento prima del termine del periodo di detenzione raccomandato potrebbe essere necessario sostenere costi supplementari.
- Per la parte di premio investita in quote di OICR, non esiste un rendimento minimo garantito, pertanto potresti perdere l'intero investimento o parte di esso. Per la parte di premio eventualmente investita nella Gestione Separata, il rimborso minimo a cui si ha diritto è almeno del 100% del premio investito, al netto di eventuali costi di riscatto.

## Quali sono i costi?

Qualora la persona che vende questo prodotto o fornisce consulenza riguardo ad esso richieda un corrispettivo per questa attività, deve fornire informazioni su tale corrispettivo e illustrare l'impatto dello stesso sull'investimento nel corso del tempo.

### Andamento dei costi nel tempo

Le tabelle mostrano gli importi prelevati dall'investimento per coprire tutti i diversi tipi di costi. Tali importi dipendono dall'entità dell'investimento, dalla durata della detenzione del prodotto e dall'andamento del prodotto. Gli importi sono qui riportati a fini illustrativi e si basano su un importo esemplificativo dell'investimento e su diversi possibili periodi di investimento.

Si è ipotizzato quanto segue:

- Nel primo anno recupero dell'importo investito (rendimento annuo dello 0%). Per gli altri periodi di detenzione si è ipotizzato che il prodotto abbia la performance indicata nello scenario moderato
- Euro 10.000 di investimento

	In caso di riscatto dopo 1 anno	In caso di riscatto dopo 7 anni
<b>Costi totali</b>	€ 926	€ 3.394
<b>Incidenza annuale dei costi (*)</b>	9,3%	4,7% ogni anno

(\*) Dimostra come i costi riducano ogni anno il rendimento nel corso del periodo di detenzione. Ad esempio, se l'uscita avviene al termine del periodo di detenzione raccomandato, si prevede che il rendimento medio annuo sarà pari al 6,4% prima dei costi e al 1,7% al netto dei costi. Una parte dei costi può essere condivisa con la persona che vende il prodotto per coprire i servizi che fornisce.

## Composizione dei costi

Costi una tantum di ingresso o di uscita		Incidenza annuale dei costi in caso di riscatto dopo 7 anni
<b>Costi di ingresso</b>	Sono i costi da sostenere al momento della sottoscrizione del contratto. Per questo prodotto sono pari a 75€ per premi inferiori a 20.000€ (spesa di emissione) e vengono trattenuti dal premio versato. Questo è l'importo massimo che si paga, si potrebbe pagare di meno.	<b>0,1%</b>
<b>Costi di uscita</b>	Sono i costi da sostenere in caso di uscita dall'investimento. I costi di uscita sono indicati come 'N/A' nella colonna successiva in quanto non si applicano se il prodotto è conservato fino al periodo di detenzione raccomandato. In caso di riscatto prima del termine del periodo di detenzione raccomandato potrebbero essere applicate delle penalità di uscita.	<b>N/A</b>
Costi correnti registrati ogni anno		
<b>Commissioni di gestione e altri costi amministrativi o di esercizio</b>	Sono i costi annuali massimi applicati al valore dell'investimento, comprensivi dei costi delle opzioni di investimento sottostanti. Si tratta di una stima basata sui costi effettivi dell'ultimo anno.	<b>3,9%</b>
<b>Costi di transazione</b>	Si tratta di una stima dei costi per acquisto o vendita degli investimenti sottostanti le opzioni di investimento del prodotto. L'importo effettivo varierà a seconda dell'importo che viene acquistato e venduto.	<b>0,6%</b>
Oneri accessori sostenuti in determinate condizioni		
<b>Commissioni di performance</b>	Sono le commissioni di performance relative alle opzioni di investimento sottostanti il prodotto. L'importo effettivo varierà a seconda dell'andamento dell'investimento. La stima dei costi aggregati di cui sopra comprende la media degli ultimi 5 anni.	<b>0,0%</b>

## Altre informazioni rilevanti

Sul sito internet [www.zurich.it](http://www.zurich.it), nella pagina dedicata a Zurich MultiInvest Plus, è disponibile il documento 'Performance passate' in cui sono rese disponibili le informazioni sulla performance passata della presente opzione di investimento degli ultimi 10 anni, se disponibili.



## Prodotto: Zurich MultiInvest Plus

Di seguito vengono riportate le caratteristiche dell'opzione di investimento sottostante il prodotto in relazione a: obiettivi dell'investimento, investitori al dettaglio cui è destinata l'opzione di investimento, indicatore di rischio, scenari di performance, costi totali, incidenza annuale dei costi sul rendimento.

### Opzione di investimento: Nordea 1 Alpha 7 MA BI EUR

ISIN: LU1807426629

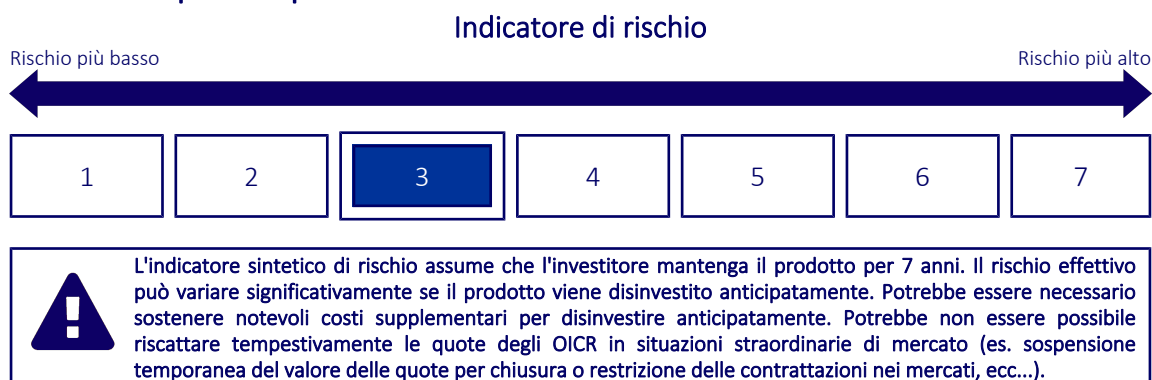
Codice Interno: 670

Data di realizzazione del documento: 17/10/2024

## Cos'è questa opzione d'investimento?

- **Obiettivi:** L'obiettivo del fondo è massimizzare il rendimento per gli azionisti a lungo termine mediante una combinazione di reddito e crescita del capitale (rendimento totale). Il fondo investe principalmente, direttamente o mediante derivati, in diverse classi di attività, come azioni, obbligazioni, strumenti del mercato monetario e valute di tutto il mondo. Nello specifico, il fondo può investire in azioni e titoli collegati ad azioni, titoli di debito e strumenti analoghi, strumenti del mercato monetario e OICVM/OICR, inclusi fondi negoziati in borsa. Può inoltre investire in credit default swap. Il fondo può investire fino al 20% del patrimonio complessivo in assetbacked e mortgage-backed securities o avere un'esposizione massima del 20% a tali titoli.
- **Investitore al dettaglio a cui è destinata l'opzione di investimento:** Questa opzione di investimento è destinata a investitori con una buona conoscenza dei mercati finanziari e che vogliono assumere bassi rischi di perdita del capitale investito a fronte di rendimenti contenuti, detenendo l'investimento per almeno 7 anni (periodo di detenzione raccomandato).

## Quali sono i rischi e qual è il potenziale rendimento?



- L'indicatore sintetico di rischio è un'indicazione orientativa del livello di rischio dell'opzione di questo prodotto rispetto ad altri prodotti ed esprime la probabilità che il prodotto subisca una perdita a causa di movimenti del mercato o se Zurich Investment Life S.p.A. non è in grado di pagarti quanto dovuto.
- Questa opzione di investimento è stata classificata al livello 3 su 7, che è un livello di rischio medio-basso. Ciò significa che le perdite potenziali dovute alla performance futura del prodotto sono classificate nel livello medio-basso e che molto improbabile che le cattive condizioni di mercato influenzino la capacità di Zurich Investment Life S.p.A. di pagarti quanto dovuto.
- Per la parte di premio investita in quote di OICR, Zurich MultiInvest Plus non prevede alcuna forma di protezione della performance futura del mercato; pertanto potresti perdere l'intero investimento o parte di esso.  
Per la parte di premio eventualmente investita nella Gestione Separata, il rimborso minimo a cui si ha diritto è almeno del 100% del premio investito. Qualsiasi importo superiore a quello indicato e qualsiasi rendimento aggiuntivo dipendono dalla performance futura del mercato e sono incerti. Tuttavia in caso di riscatto, per effetto dei costi applicati potresti ottenere un importo inferiore ai premi versati.

## Scenari di performance

Il possibile rimborso dipenderà dall'andamento futuro dei mercati, che è incerto e non può essere previsto con esattezza. Lo scenario sfavorevole, lo scenario moderato e lo scenario favorevole riportati sono illustrazioni basate sulla performance peggiore, la performance media e la performance migliore del prodotto o di un parametro di riferimento idoneo negli ultimi 12 anni. Nel futuro i mercati potrebbero avere un andamento molto diverso.

Periodo di detenzione raccomandato: 7 anni

Esempio di investimento: € 10.000

Premio assicurativo [€ 0]

		In caso di riscatto dopo 1 anno	In caso di riscatto dopo 7 anni
<b>Caso vita</b>			
<b>Minimo</b>	<b>Per la parte di Premio investita in quote di OICR non esiste un rendimento minimo garantito.</b>	-	-
<b>Stress</b>	<b>Possibile rimborso al netto dei costi</b>	€ 6.390	€ 5.300
	Rendimento medio annuo	-36,12%	-8,68%
<b>Sfavorevole</b>	<b>Possibile rimborso al netto dei costi</b>	€ 8.650	€ 7.840
	Rendimento medio annuo	-13,54%	-3,41%
<b>Moderato</b>	<b>Possibile rimborso al netto dei costi</b>	€ 9.510	€ 9.440
	Rendimento medio annuo	-4,86%	-0,82%
<b>Favorevole</b>	<b>Possibile rimborso al netto dei costi</b>	€ 10.150	€ 9.890
	Rendimento medio annuo	1,51%	-0,16%

#### Caso morte

##### Evento assicurato

<b>(decesso dell'Assicurato)</b>	<b>Possibile rimborso ai beneficiari al netto dei costi</b>	€ 10.840	€ 10.380
----------------------------------	---	----------	----------

- Le cifre riportate comprendono tutti i costi del prodotto in quanto tale, ma possono non comprendere tutti i costi da voi pagati al consulente o al distributore. Le cifre non tengono conto della vostra situazione fiscale personale, che può incidere anch'essa sull'importo del rimborso.
- Lo scenario di stress indica quale potrebbe essere l'importo rimborsato in circostanze di mercato estreme.
- Lo scenario sfavorevole al termine del periodo di detenzione raccomandato si è verificato per un investimento nel prodotto o nel parametro di riferimento idoneo tra dicembre 2021 e agosto 2024.  
Lo scenario moderato al termine del periodo di detenzione raccomandato si è verificato per un investimento nel prodotto o nel parametro di riferimento idoneo tra novembre 2012 e novembre 2019.  
Lo scenario favorevole al termine del periodo di detenzione raccomandato si è verificato per un investimento nel prodotto o nel parametro di riferimento idoneo tra luglio 2014 e luglio 2021.
- Questo prodotto non è facilmente liquidabile. In caso di uscita dall'investimento prima del termine del periodo di detenzione raccomandato potrebbe essere necessario sostenere costi supplementari.
- Per la parte di premio investita in quote di OICR, non esiste un rendimento minimo garantito, pertanto potresti perdere l'intero investimento o parte di esso. Per la parte di premio eventualmente investita nella Gestione Separata, il rimborso minimo a cui si ha diritto è almeno del 100% del premio investito, al netto di eventuali costi di riscatto.

## Quali sono i costi?

Qualora la persona che vende questo prodotto o fornisce consulenza riguardo ad esso richieda un corrispettivo per questa attività, deve fornire informazioni su tale corrispettivo e illustrare l'impatto dello stesso sull'investimento nel corso del tempo.

### Andamento dei costi nel tempo

Le tabelle mostrano gli importi prelevati dall'investimento per coprire tutti i diversi tipi di costi. Tali importi dipendono dall'entità dell'investimento, dalla durata della detenzione del prodotto e dall'andamento del prodotto. Gli importi sono qui riportati a fini illustrativi e si basano su un importo esemplificativo dell'investimento e su diversi possibili periodi di investimento.

Si è ipotizzato quanto segue:

- Nel primo anno recupero dell'importo investito (rendimento annuo dello 0%). Per gli altri periodi di detenzione si è ipotizzato che il prodotto abbia la performance indicata nello scenario moderato
- Euro 10.000 di investimento

	In caso di riscatto dopo 1 anno	In caso di riscatto dopo 7 anni
<b>Costi totali</b>	€ 898	€ 2.938
<b>Incidenza annuale dei costi (*)</b>	9,0%	4,3% ogni anno

(\*) Dimostra come i costi riducano ogni anno il rendimento nel corso del periodo di detenzione. Ad esempio, se l'uscita avviene al termine del periodo di detenzione raccomandato, si prevede che il rendimento medio annuo sarà pari al 3,5% prima dei costi e al -0,8% al netto dei costi. Una parte dei costi può essere condivisa con la persona che vende il prodotto per coprire i servizi che fornisce.

## Composizione dei costi

Costi una tantum di ingresso o di uscita		Incidenza annuale dei costi in caso di riscatto dopo 7 anni
<b>Costi di ingresso</b>	Sono i costi da sostenere al momento della sottoscrizione del contratto. Per questo prodotto sono pari a 75€ per premi inferiori a 20.000€ (spesa di emissione) e vengono trattenuti dal premio versato. Questo è l'importo massimo che si paga, si potrebbe pagare di meno.	<b>0,1%</b>
<b>Costi di uscita</b>	Sono i costi da sostenere in caso di uscita dall'investimento. I costi di uscita sono indicati come 'N/A' nella colonna successiva in quanto non si applicano se il prodotto è conservato fino al periodo di detenzione raccomandato. In caso di riscatto prima del termine del periodo di detenzione raccomandato potrebbero essere applicate delle penalità di uscita.	<b>N/A</b>
Costi correnti registrati ogni anno		
<b>Commissioni di gestione e altri costi amministrativi o di esercizio</b>	Sono i costi annuali massimi applicati al valore dell'investimento, comprensivi dei costi delle opzioni di investimento sottostanti. Si tratta di una stima basata sui costi effettivi dell'ultimo anno.	<b>3,7%</b>
<b>Costi di transazione</b>	Si tratta di una stima dei costi per acquisto o vendita degli investimenti sottostanti le opzioni di investimento del prodotto. L'importo effettivo varierà a seconda dell'importo che viene acquistato e venduto.	<b>0,4%</b>
Oneri accessori sostenuti in determinate condizioni		
<b>Commissioni di performance</b>	Sono le commissioni di performance relative alle opzioni di investimento sottostanti il prodotto. L'importo effettivo varierà a seconda dell'andamento dell'investimento. La stima dei costi aggregati di cui sopra comprende la media degli ultimi 5 anni.	<b>0,0%</b>

## Altre informazioni rilevanti

Sul sito internet [www.zurich.it](http://www.zurich.it), nella pagina dedicata a Zurich MultiInvest Plus, è disponibile il documento 'Performance passate' in cui sono rese disponibili le informazioni sulla performance passata della presente opzione di investimento degli ultimi 10 anni, se disponibili.

## Prodotto: Zurich MultiInvest Plus

Di seguito vengono riportate le caratteristiche dell'opzione di investimento sottostante il prodotto in relazione a: obiettivi dell'investimento, investitori al dettaglio cui è destinata l'opzione di investimento, indicatore di rischio, scenari di performance, costi totali, incidenza annuale dei costi sul rendimento.

### Opzione di investimento: Nordea 1 EUrop. High Yield Stars Bond BI EUR

ISIN: LU1927799012

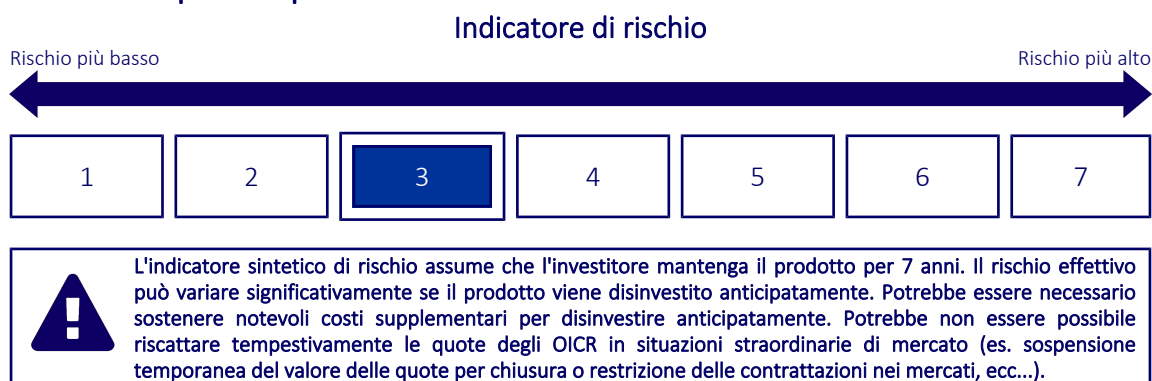
Codice Interno: 557

Data di realizzazione del documento: 17/10/2024

## Cos'è questa opzione d'investimento?

- **Obiettivi:** L'obiettivo del fondo è offrire agli azionisti una crescita del capitale a medio-lungo termine, conseguendo al contempo una performance superiore a quella del mercato. Nell'ambito della gestione attiva del portafoglio del fondo, il team di loro capacità di rispettare gli standard internazionali ambientali, sociali e di governance e che sembrano offrire prospettive di crescita e caratteristiche d'investimento superiori. Inoltre, il fondo applica uno screening negativo aggiuntivo per escludere determinati settori o società in base a criteri ambientali, sociali e di governance (ESG). Il fondo investe principalmente in credit default swap e in obbligazioni ad alto rendimento. Nello specifico, il fondo investe almeno due terzi del patrimonio complessivo in titoli di debito ad alto rendimento, in credit default swap e in altri titoli di debito, inclusi i contingent convertible bond (CoCo bond), denominati in EUR o GBP ovvero emessi da società (o dalla loro casa madre) con sede o che svolgono la maggior parte delle loro attività in Europa.
- **Investitore al dettaglio a cui è destinata l'opzione di investimento:** Questa opzione di investimento è destinata a investitori con una buona conoscenza dei mercati finanziari e che vogliono assumere bassi rischi di perdita del capitale investito a fronte di rendimenti contenuti, detenendo l'investimento per almeno 7 anni (periodo di detenzione raccomandato).

## Quali sono i rischi e qual è il potenziale rendimento?



- L'indicatore sintetico di rischio è un'indicazione orientativa del livello di rischio dell'opzione di questo prodotto rispetto ad altri prodotti ed esprime la probabilità che il prodotto subisca una perdita a causa di movimenti del mercato o se Zurich Investment Life S.p.A. non è in grado di pagarti quanto dovuto.
- Questa opzione di investimento è stata classificata al livello 3 su 7, che è un livello di rischio medio-basso. Ciò significa che le perdite potenziali dovute alla performance futura del prodotto sono classificate nel livello medio-basso e che molto improbabile che le cattive condizioni di mercato influenzino la capacità di Zurich Investment Life S.p.A. di pagarti quanto dovuto.
- Per la parte di premio investita in quote di OICR, Zurich MultiInvest Plus non prevede alcuna forma di protezione della performance futura del mercato; pertanto potresti perdere l'intero investimento o parte di esso.  
Per la parte di premio eventualmente investita nella Gestione Separata, il rimborso minimo a cui si ha diritto è almeno del 100% del premio investito. Qualsiasi importo superiore a quello indicato e qualsiasi rendimento aggiuntivo dipendono dalla performance futura del mercato e sono incerti. Tuttavia in caso di riscatto, per effetto dei costi applicati potresti ottenere un importo inferiore ai premi versati.

## Scenari di performance

Il possibile rimborso dipenderà dall'andamento futuro dei mercati, che è incerto e non può essere previsto con esattezza. Lo scenario sfavorevole, lo scenario moderato e lo scenario favorevole riportati sono illustrazioni basate sulla performance peggiore, la performance media e la performance migliore del prodotto o di un parametro di riferimento idoneo negli ultimi 12 anni. Nel futuro i mercati potrebbero avere un andamento molto diverso.

Periodo di detenzione raccomandato: 7 anni

Esempio di investimento: € 10.000

Premio assicurativo [€ 0]

		In caso di riscatto dopo 1 anno	In caso di riscatto dopo 7 anni
<b>Caso vita</b>			
<b>Minimo</b>	<b>Per la parte di Premio investita in quote di OICR non esiste un rendimento minimo garantito.</b>	-	-
<b>Stress</b>	<b>Possibile rimborso al netto dei costi</b>	€ 4.560	€ 3.440
	Rendimento medio annuo	-54,36%	-14,15%
<b>Sfavorevole</b>	<b>Possibile rimborso al netto dei costi</b>	€ 7.710	€ 8.810
	Rendimento medio annuo	-22,87%	-1,80%
<b>Moderato</b>	<b>Possibile rimborso al netto dei costi</b>	€ 9.720	€ 10.030
	Rendimento medio annuo	-2,78%	0,05%
<b>Favorevole</b>	<b>Possibile rimborso al netto dei costi</b>	€ 11.430	€ 11.990
	Rendimento medio annuo	14,26%	2,63%

#### Caso morte

##### Evento assicurato

<b>(decesso dell'Assicurato)</b>	<b>Possibile rimborso ai beneficiari al netto dei costi</b>	€ 11.080	€ 11.040
----------------------------------	---	----------	----------

- Le cifre riportate comprendono tutti i costi del prodotto in quanto tale, ma possono non comprendere tutti i costi da voi pagati al consulente o al distributore. Le cifre non tengono conto della vostra situazione fiscale personale, che può incidere anch'essa sull'importo del rimborso.
- Lo scenario di stress indica quale potrebbe essere l'importo rimborsato in circostanze di mercato estreme.
- Lo scenario sfavorevole al termine del periodo di detenzione raccomandato si è verificato per un investimento nel prodotto o nel parametro di riferimento idoneo tra giugno 2015 e giugno 2022.  
Lo scenario moderato al termine del periodo di detenzione raccomandato si è verificato per un investimento nel prodotto o nel parametro di riferimento idoneo tra gennaio 2017 e gennaio 2024.  
Lo scenario favorevole al termine del periodo di detenzione raccomandato si è verificato per un investimento nel prodotto o nel parametro di riferimento idoneo tra agosto 2012 e agosto 2019.
- Questo prodotto non è facilmente liquidabile. In caso di uscita dall'investimento prima del termine del periodo di detenzione raccomandato potrebbe essere necessario sostenere costi supplementari.
- Per la parte di premio investita in quote di OICR, non esiste un rendimento minimo garantito, pertanto potresti perdere l'intero investimento o parte di esso. Per la parte di premio eventualmente investita nella Gestione Separata, il rimborso minimo a cui si ha diritto è almeno del 100% del premio investito, al netto di eventuali costi di riscatto.

## Quali sono i costi?

Qualora la persona che vende questo prodotto o fornisce consulenza riguardo ad esso richieda un corrispettivo per questa attività, deve fornire informazioni su tale corrispettivo e illustrare l'impatto dello stesso sull'investimento nel corso del tempo.

### Andamento dei costi nel tempo

Le tabelle mostrano gli importi prelevati dall'investimento per coprire tutti i diversi tipi di costi. Tali importi dipendono dall'entità dell'investimento, dalla durata della detenzione del prodotto e dall'andamento del prodotto. Gli importi sono qui riportati a fini illustrativi e si basano su un importo esemplificativo dell'investimento e su diversi possibili periodi di investimento.

Si è ipotizzato quanto segue:

- Nel primo anno recupero dell'importo investito (rendimento annuo dello 0%). Per gli altri periodi di detenzione si è ipotizzato che il prodotto abbia la performance indicata nello scenario moderato
- Euro 10.000 di investimento

	In caso di riscatto dopo 1 anno	In caso di riscatto dopo 7 anni
<b>Costi totali</b>	€ 840	€ 2.679
<b>Incidenza annuale dei costi (*)</b>	8,5%	3,9% ogni anno

(\*) Dimostra come i costi riducano ogni anno il rendimento nel corso del periodo di detenzione. Ad esempio, se l'uscita avviene al termine del periodo di detenzione raccomandato, si prevede che il rendimento medio annuo sarà pari al 3,9% prima dei costi e al 0% al netto dei costi. Una parte dei costi può essere condivisa con la persona che vende il prodotto per coprire i servizi che fornisce.

## Composizione dei costi

Costi una tantum di ingresso o di uscita		Incidenza annuale dei costi in caso di riscatto dopo 7 anni
<b>Costi di ingresso</b>	Sono i costi da sostenere al momento della sottoscrizione del contratto. Per questo prodotto sono pari a 75€ per premi inferiori a 20.000€ (spesa di emissione) e vengono trattenuti dal premio versato. Questo è l'importo massimo che si paga, si potrebbe pagare di meno.	<b>0,1%</b>
<b>Costi di uscita</b>	Sono i costi da sostenere in caso di uscita dall'investimento. I costi di uscita sono indicati come 'N/A' nella colonna successiva in quanto non si applicano se il prodotto è conservato fino al periodo di detenzione raccomandato. In caso di riscatto prima del termine del periodo di detenzione raccomandato potrebbero essere applicate delle penalità di uscita.	<b>N/A</b>
Costi correnti registrati ogni anno		
<b>Commissioni di gestione e altri costi amministrativi o di esercizio</b>	Sono i costi annuali massimi applicati al valore dell'investimento, comprensivi dei costi delle opzioni di investimento sottostanti. Si tratta di una stima basata sui costi effettivi dell'ultimo anno.	<b>3,4%</b>
<b>Costi di transazione</b>	Si tratta di una stima dei costi per acquisto o vendita degli investimenti sottostanti le opzioni di investimento del prodotto. L'importo effettivo varierà a seconda dell'importo che viene acquistato e venduto.	<b>0,2%</b>
Oneri accessori sostenuti in determinate condizioni		
<b>Commissioni di performance</b>	Sono le commissioni di performance relative alle opzioni di investimento sottostanti il prodotto. L'importo effettivo varierà a seconda dell'andamento dell'investimento. La stima dei costi aggregati di cui sopra comprende la media degli ultimi 5 anni.	<b>0,0%</b>

## Altre informazioni rilevanti

Sul sito internet [www.zurich.it](http://www.zurich.it), nella pagina dedicata a Zurich MultiInvest Plus, è disponibile il documento 'Performance passate' in cui sono rese disponibili le informazioni sulla performance passata della presente opzione di investimento degli ultimi 10 anni, se disponibili.

## Prodotto: Zurich MultiInvest Plus

Di seguito vengono riportate le caratteristiche dell'opzione di investimento sottostante il prodotto in relazione a: obiettivi dell'investimento, investitori al dettaglio cui è destinata l'opzione di investimento, indicatore di rischio, scenari di performance, costi totali, incidenza annuale dei costi sul rendimento.

### Opzione di investimento: Nordea 1 European High Yield Bond BI EUR

ISIN: LU0141799097

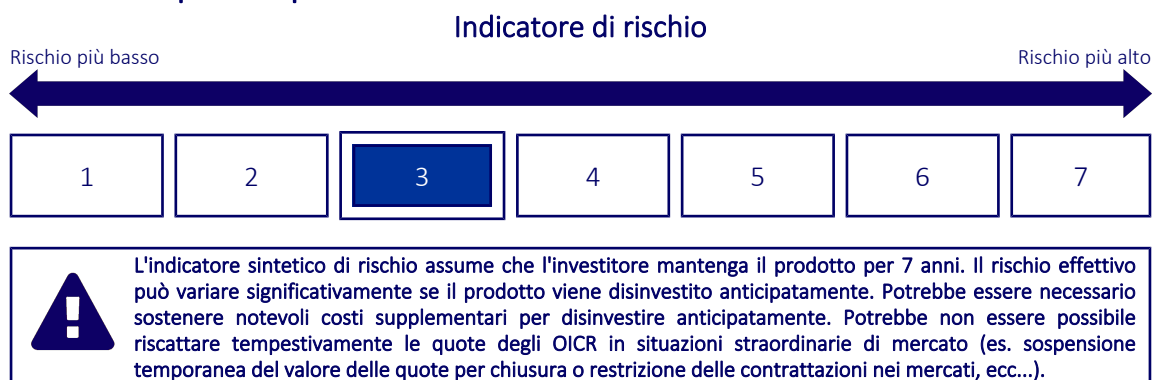
Codice Interno: 154

Data di realizzazione del documento: 17/10/2024

## Cos'è questa opzione d'investimento?

- **Obiettivi:** L'obiettivo di questo comparto è l'investimento prudente del capitale dell'azionista, offrendo nel contempo un rendimento superiore a quello medio vigente sul mercato delle obbligazioni ad alto rendimento europee. Il comparto investe almeno due terzi del patrimonio complessivo (ad esclusione della liquidità) in obbligazioni ad alto rendimento, credit default swap e altri titoli di debito, inclusi i contingent convertible bond (CoCo bond), emessi da o su società aventi sede o che svolgono la parte preponderante della loro attività economica in Europa. Le obbligazioni ad alto rendimento corrispondono un interesse elevato a fronte di un alto rischio di credito. Un contingent convertible bond (CoCo bond) è un titolo di debito emesso da banche o istituzioni finanziarie che, al verificarsi di un evento scatenante predeterminato, viene convertita in un dato numero di azioni o è soggetta a una svalutazione parziale o totale. Tra gli eventi scatenanti figurano la riduzione a un dato livello di predeterminati coefficienti patrimoniali dell'emittente o l'assoggettamento dell'emissione/ emittente a un'azione o decisione regolamentare del regolatore responsabile nel mercato nazionale dell'emittente.
- **Investitore al dettaglio a cui è destinata l'opzione di investimento:** Questa opzione di investimento è destinata a investitori con una buona conoscenza dei mercati finanziari e che vogliono assumere bassi rischi di perdita del capitale investito a fronte di rendimenti contenuti, detenendo l'investimento per almeno 7 anni (periodo di detenzione raccomandato).

## Quali sono i rischi e qual è il potenziale rendimento?



- L'indicatore sintetico di rischio è un'indicazione orientativa del livello di rischio dell'opzione di questo prodotto rispetto ad altri prodotti ed esprime la probabilità che il prodotto subisca una perdita a causa di movimenti del mercato o se Zurich Investment Life S.p.A. non è in grado di pagarti quanto dovuto.
- Questa opzione di investimento è stata classificata al livello 3 su 7, che è un livello di rischio medio-basso. Ciò significa che le perdite potenziali dovute alla performance futura del prodotto sono classificate nel livello medio-basso e che molto improbabile che le cattive condizioni di mercato influenzino la capacità di Zurich Investment Life S.p.A. di pagarti quanto dovuto.
- Per la parte di premio investita in quote di OICR, Zurich MultiInvest Plus non prevede alcuna forma di protezione della performance futura del mercato; pertanto potresti perdere l'intero investimento o parte di esso.

Per la parte di premio eventualmente investita nella Gestione Separata, il rimborso minimo a cui si ha diritto è almeno del 100% del premio investito. Qualsiasi importo superiore a quello indicato e qualsiasi rendimento aggiuntivo dipendono dalla performance futura del mercato e sono incerti. Tuttavia in caso di riscatto, per effetto dei costi applicati potresti ottenere un importo inferiore ai premi versati.

## Scenari di performance

Il possibile rimborso dipenderà dall'andamento futuro dei mercati, che è incerto e non può essere previsto con esattezza. Lo scenario sfavorevole, lo scenario moderato e lo scenario favorevole riportati sono illustrazioni basate sulla performance peggiore, la performance media e la performance migliore del prodotto o di un parametro di riferimento idoneo negli ultimi 12 anni. Nel futuro i mercati potrebbero avere un andamento molto diverso.

Periodo di detenzione raccomandato: 7 anni

Esempio di investimento: € 10.000

Premio assicurativo [€ 0]

		In caso di riscatto dopo 1 anno	In caso di riscatto dopo 7 anni
<b>Caso vita</b>			
<b>Minimo</b>	<b>Per la parte di Premio investita in quote di OICR non esiste un rendimento minimo garantito.</b>	-	-
<b>Stress</b>	<b>Possibile rimborso al netto dei costi</b>	€ 4.850	€ 4.010
	Rendimento medio annuo	-51,46%	-12,23%
<b>Sfavorevole</b>	<b>Possibile rimborso al netto dei costi</b>	€ 7.810	€ 8.560
	Rendimento medio annuo	-21,85%	-2,20%
<b>Moderato</b>	<b>Possibile rimborso al netto dei costi</b>	€ 9.770	€ 10.310
	Rendimento medio annuo	-2,28%	0,43%
<b>Favorevole</b>	<b>Possibile rimborso al netto dei costi</b>	€ 11.150	€ 13.470
	Rendimento medio annuo	11,54%	4,34%

#### Caso morte

##### Evento assicurato

<b>(decesso dell'Assicurato)</b>	<b>Possibile rimborso ai beneficiari al netto dei costi</b>	€ 11.140	€ 11.340
----------------------------------	---	----------	----------

- Le cifre riportate comprendono tutti i costi del prodotto in quanto tale, ma possono non comprendere tutti i costi da voi pagati al consulente o al distributore. Le cifre non tengono conto della vostra situazione fiscale personale, che può incidere anch'essa sull'importo del rimborso.
- Lo scenario di stress indica quale potrebbe essere l'importo rimborsato in circostanze di mercato estreme.
- Lo scenario sfavorevole al termine del periodo di detenzione raccomandato si è verificato per un investimento nel prodotto o nel parametro di riferimento idoneo tra settembre 2021 e agosto 2024.  
Lo scenario moderato al termine del periodo di detenzione raccomandato si è verificato per un investimento nel prodotto o nel parametro di riferimento idoneo tra febbraio 2015 e febbraio 2022.  
Lo scenario favorevole al termine del periodo di detenzione raccomandato si è verificato per un investimento nel prodotto o nel parametro di riferimento idoneo tra agosto 2012 e agosto 2019.
- Questo prodotto non è facilmente liquidabile. In caso di uscita dall'investimento prima del termine del periodo di detenzione raccomandato potrebbe essere necessario sostenere costi supplementari.
- Per la parte di premio investita in quote di OICR, non esiste un rendimento minimo garantito, pertanto potresti perdere l'intero investimento o parte di esso. Per la parte di premio eventualmente investita nella Gestione Separata, il rimborso minimo a cui si ha diritto è almeno del 100% del premio investito, al netto di eventuali costi di riscatto.

## Quali sono i costi?

Qualora la persona che vende questo prodotto o fornisce consulenza riguardo ad esso richieda un corrispettivo per questa attività, deve fornire informazioni su tale corrispettivo e illustrare l'impatto dello stesso sull'investimento nel corso del tempo.

### Andamento dei costi nel tempo

Le tabelle mostrano gli importi prelevati dall'investimento per coprire tutti i diversi tipi di costi. Tali importi dipendono dall'entità dell'investimento, dalla durata della detenzione del prodotto e dall'andamento del prodotto. Gli importi sono qui riportati a fini illustrativi e si basano su un importo esemplificativo dell'investimento e su diversi possibili periodi di investimento.

Si è ipotizzato quanto segue:

- Nel primo anno recupero dell'importo investito (rendimento annuo dello 0%). Per gli altri periodi di detenzione si è ipotizzato che il prodotto abbia la performance indicata nello scenario moderato
- Euro 10.000 di investimento

	In caso di riscatto dopo 1 anno	In caso di riscatto dopo 7 anni
<b>Costi totali</b>	€ 844	€ 2.749
<b>Incidenza annuale dei costi (*)</b>	8,5%	3,9% ogni anno

(\*) Dimostra come i costi riducano ogni anno il rendimento nel corso del periodo di detenzione. Ad esempio, se l'uscita avviene al termine del periodo di detenzione raccomandato, si prevede che il rendimento medio annuo sarà pari al 4,3% prima dei costi e al 0,4% al netto dei costi. Una parte dei costi può essere condivisa con la persona che vende il prodotto per coprire i servizi che fornisce.



## Composizione dei costi

Costi una tantum di ingresso o di uscita		Incidenza annuale dei costi in caso di riscatto dopo 7 anni
<b>Costi di ingresso</b>	Sono i costi da sostenere al momento della sottoscrizione del contratto. Per questo prodotto sono pari a 75€ per premi inferiori a 20.000€ (spesa di emissione) e vengono trattenuti dal premio versato. Questo è l'importo massimo che si paga, si potrebbe pagare di meno.	<b>0,1%</b>
<b>Costi di uscita</b>	Sono i costi da sostenere in caso di uscita dall'investimento. I costi di uscita sono indicati come 'N/A' nella colonna successiva in quanto non si applicano se il prodotto è conservato fino al periodo di detenzione raccomandato. In caso di riscatto prima del termine del periodo di detenzione raccomandato potrebbero essere applicate delle penalità di uscita.	<b>N/A</b>
Costi correnti registrati ogni anno		
<b>Commissioni di gestione e altri costi amministrativi o di esercizio</b>	Sono i costi annuali massimi applicati al valore dell'investimento, comprensivi dei costi delle opzioni di investimento sottostanti. Si tratta di una stima basata sui costi effettivi dell'ultimo anno.	<b>3,4%</b>
<b>Costi di transazione</b>	Si tratta di una stima dei costi per acquisto o vendita degli investimenti sottostanti le opzioni di investimento del prodotto. L'importo effettivo varierà a seconda dell'importo che viene acquistato e venduto.	<b>0,2%</b>
Oneri accessori sostenuti in determinate condizioni		
<b>Commissioni di performance</b>	Sono le commissioni di performance relative alle opzioni di investimento sottostanti il prodotto. L'importo effettivo varierà a seconda dell'andamento dell'investimento. La stima dei costi aggregati di cui sopra comprende la media degli ultimi 5 anni.	<b>0,0%</b>

## Altre informazioni rilevanti

Sul sito internet [www.zurich.it](http://www.zurich.it), nella pagina dedicata a Zurich MultiInvest Plus, è disponibile il documento 'Performance passate' in cui sono rese disponibili le informazioni sulla performance passata della presente opzione di investimento degli ultimi 10 anni, se disponibili.

## Prodotto: Zurich MultiInvest Plus

Di seguito vengono riportate le caratteristiche dell'opzione di investimento sottostante il prodotto in relazione a: obiettivi dell'investimento, investitori al dettaglio cui è destinata l'opzione di investimento, indicatore di rischio, scenari di performance, costi totali, incidenza annuale dei costi sul rendimento.

### Opzione di investimento: Pictet-Emerging Local Currency Debt-I EUR

ISIN: LU0280437160

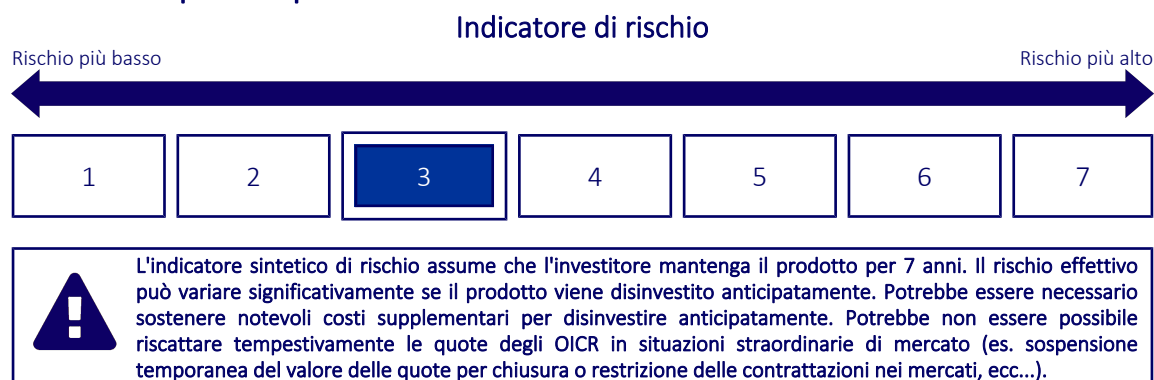
Codice Interno: 162

Data di realizzazione del documento: 17/10/2024

## Cos'è questa opzione d'investimento?

- **Obiettivi:** Incrementare il valore del vostro investimento mediante una crescita dell'investimento e del reddito. Il Comparto investe principalmente in un'ampia gamma di titoli di Stato e obbligazioni societarie emessi in mercati emergenti (compresa la Cina Continentale) e denominati in valute locali. Queste possono comprendere obbligazioni Sharia-compliant. Il Comparto può investire in qualsiasi settore e qualità di credito. Il Comparto inoltre può investire in strumenti del mercato monetario. Il Comparto può utilizzare derivati per ridurre vari rischi (hedging) e per una gestione efficiente del portafoglio; inoltre può utilizzare derivati e prodotti strutturati per acquisire un'esposizione ad attivi nel portafoglio.
- **Investitore al dettaglio a cui è destinata l'opzione di investimento:** Questa opzione di investimento è destinata a investitori con una buona conoscenza dei mercati finanziari e che vogliono assumere bassi rischi di perdita del capitale investito a fronte di rendimenti contenuti, detenendo l'investimento per almeno 7 anni (periodo di detenzione raccomandato).

## Quali sono i rischi e qual è il potenziale rendimento?



- L'indicatore sintetico di rischio è un'indicazione orientativa del livello di rischio dell'opzione di questo prodotto rispetto ad altri prodotti ed esprime la probabilità che il prodotto subisca una perdita a causa di movimenti del mercato o se Zurich Investment Life S.p.A. non è in grado di pagarti quanto dovuto.
- Questa opzione di investimento è stata classificata al livello 3 su 7, che è un un livello di rischio medio-basso. Ciò significa che le perdite potenziali dovute alla performance futura del prodotto sono classificate nel livello medio-basso e che molto improbabile che le cattive condizioni di mercato influenzino la capacità di Zurich Investment Life S.p.A. di pagarti quanto dovuto.
- Per la parte di premio investita in quote di OICR, Zurich MultiInvest Plus non prevede alcuna forma di protezione della performance futura del mercato; pertanto potresti perdere l'intero investimento o parte di esso.  
Per la parte di premio eventualmente investita nella Gestione Separata, il rimborso minimo a cui si ha diritto è almeno del 100% del premio investito. Qualsiasi importo superiore a quello indicato e qualsiasi rendimento aggiuntivo dipendono dalla performance futura del mercato e sono incerti. Tuttavia in caso di riscatto, per effetto dei costi applicati potresti ottenere un importo inferiore ai premi versati.

## Scenari di performance

Il possibile rimborso dipenderà dall'andamento futuro dei mercati, che è incerto e non può essere previsto con esattezza. Lo scenario sfavorevole, lo scenario moderato e lo scenario favorevole riportati sono illustrazioni basate sulla performance peggiore, la performance media e la performance migliore del prodotto o di un parametro di riferimento idoneo negli ultimi 12 anni. Nel futuro i mercati potrebbero avere un andamento molto diverso.

Periodo di detenzione raccomandato: 7 anni

Esempio di investimento: € 10.000

Premio assicurativo [€ 0]

		In caso di riscatto dopo 1 anno	In caso di riscatto dopo 7 anni
<b>Caso vita</b>			
<b>Minimo</b>	<b>Per la parte di Premio investita in quote di OICR non esiste un rendimento minimo garantito.</b>	-	-
<b>Stress</b>	<b>Possibile rimborso al netto dei costi</b>	€ 4.940	€ 3.640
	Rendimento medio annuo	-50,59%	-13,46%
<b>Sfavorevole</b>	<b>Possibile rimborso al netto dei costi</b>	€ 7.700	€ 7.340
	Rendimento medio annuo	-23,00%	-4,32%
<b>Moderato</b>	<b>Possibile rimborso al netto dei costi</b>	€ 9.390	€ 8.830
	Rendimento medio annuo	-6,13%	-1,77%
<b>Favorevole</b>	<b>Possibile rimborso al netto dei costi</b>	€ 10.890	€ 9.970
	Rendimento medio annuo	8,88%	-0,05%

#### Caso morte

##### Evento assicurato

<b>(decesso dell'Assicurato)</b>	<b>Possibile rimborso ai beneficiari al netto dei costi</b>	€ 10.700	€ 9.710
----------------------------------	---	----------	---------

- Le cifre riportate comprendono tutti i costi del prodotto in quanto tale, ma possono non comprendere tutti i costi da voi pagati al consulente o al distributore. Le cifre non tengono conto della vostra situazione fiscale personale, che può incidere anch'essa sull'importo del rimborso.
- Lo scenario di stress indica quale potrebbe essere l'importo rimborsato in circostanze di mercato estreme.
- Lo scenario sfavorevole al termine del periodo di detenzione raccomandato si è verificato per un investimento nel prodotto o nel parametro di riferimento idoneo tra marzo 2013 e marzo 2020.  
Lo scenario moderato al termine del periodo di detenzione raccomandato si è verificato per un investimento nel prodotto o nel parametro di riferimento idoneo tra settembre 2013 e settembre 2020.  
Lo scenario favorevole al termine del periodo di detenzione raccomandato si è verificato per un investimento nel prodotto o nel parametro di riferimento idoneo tra gennaio 2014 e gennaio 2021.
- Questo prodotto non è facilmente liquidabile. In caso di uscita dall'investimento prima del termine del periodo di detenzione raccomandato potrebbe essere necessario sostenere costi supplementari.
- Per la parte di premio investita in quote di OICR, non esiste un rendimento minimo garantito, pertanto potresti perdere l'intero investimento o parte di esso. Per la parte di premio eventualmente investita nella Gestione Separata, il rimborso minimo a cui si ha diritto è almeno del 100% del premio investito, al netto di eventuali costi di riscatto.

## Quali sono i costi?

Qualora la persona che vende questo prodotto o fornisce consulenza riguardo ad esso richieda un corrispettivo per questa attività, deve fornire informazioni su tale corrispettivo e illustrare l'impatto dello stesso sull'investimento nel corso del tempo.

### Andamento dei costi nel tempo

Le tabelle mostrano gli importi prelevati dall'investimento per coprire tutti i diversi tipi di costi. Tali importi dipendono dall'entità dell'investimento, dalla durata della detenzione del prodotto e dall'andamento del prodotto. Gli importi sono qui riportati a fini illustrativi e si basano su un importo esemplificativo dell'investimento e su diversi possibili periodi di investimento.

Si è ipotizzato quanto segue:

- Nel primo anno recupero dell'importo investito (rendimento annuo dello 0%). Per gli altri periodi di detenzione si è ipotizzato che il prodotto abbia la performance indicata nello scenario moderato
- Euro 10.000 di investimento

	In caso di riscatto dopo 1 anno	In caso di riscatto dopo 7 anni
<b>Costi totali</b>	€ 892	€ 2.818
<b>Incidenza annuale dei costi (*)</b>	9,0%	4,3% ogni anno

(\*) Dimostra come i costi riducano ogni anno il rendimento nel corso del periodo di detenzione. Ad esempio, se l'uscita avviene al termine del periodo di detenzione raccomandato, si prevede che il rendimento medio annuo sarà pari al 2,5% prima dei costi e al -1,8% al netto dei costi. Una parte dei costi può essere condivisa con la persona che vende il prodotto per coprire i servizi che fornisce.

## Composizione dei costi

Costi una tantum di ingresso o di uscita		Incidenza annuale dei costi in caso di riscatto dopo 7 anni
<b>Costi di ingresso</b>	Sono i costi da sostenere al momento della sottoscrizione del contratto. Per questo prodotto sono pari a 75€ per premi inferiori a 20.000€ (spesa di emissione) e vengono trattenuti dal premio versato. Questo è l'importo massimo che si paga, si potrebbe pagare di meno.	<b>0,1%</b>
<b>Costi di uscita</b>	Sono i costi da sostenere in caso di uscita dall'investimento. I costi di uscita sono indicati come 'N/A' nella colonna successiva in quanto non si applicano se il prodotto è conservato fino al periodo di detenzione raccomandato. In caso di riscatto prima del termine del periodo di detenzione raccomandato potrebbero essere applicate delle penalità di uscita.	<b>N/A</b>
Costi correnti registrati ogni anno		
<b>Commissioni di gestione e altri costi amministrativi o di esercizio</b>	Sono i costi annuali massimi applicati al valore dell'investimento, comprensivi dei costi delle opzioni di investimento sottostanti. Si tratta di una stima basata sui costi effettivi dell'ultimo anno.	<b>3,5%</b>
<b>Costi di transazione</b>	Si tratta di una stima dei costi per acquisto o vendita degli investimenti sottostanti le opzioni di investimento del prodotto. L'importo effettivo varierà a seconda dell'importo che viene acquistato e venduto.	<b>0,5%</b>
Oneri accessori sostenuti in determinate condizioni		
<b>Commissioni di performance</b>	Sono le commissioni di performance relative alle opzioni di investimento sottostanti il prodotto. L'importo effettivo varierà a seconda dell'andamento dell'investimento. La stima dei costi aggregati di cui sopra comprende la media degli ultimi 5 anni.	<b>0,0%</b>

## Altre informazioni rilevanti

Sul sito internet [www.zurich.it](http://www.zurich.it), nella pagina dedicata a Zurich MultiInvest Plus, è disponibile il documento 'Performance passate' in cui sono rese disponibili le informazioni sulla performance passata della presente opzione di investimento degli ultimi 10 anni, se disponibili.

## Prodotto: Zurich MultiInvest Plus

Di seguito vengono riportate le caratteristiche dell'opzione di investimento sottostante il prodotto in relazione a: obiettivi dell'investimento, investitori al dettaglio cui è destinata l'opzione di investimento, indicatore di rischio, scenari di performance, costi totali, incidenza annuale dei costi sul rendimento.

### Opzione di investimento: Pictet-EUR Government Bonds-R

ISIN: LU0241468122

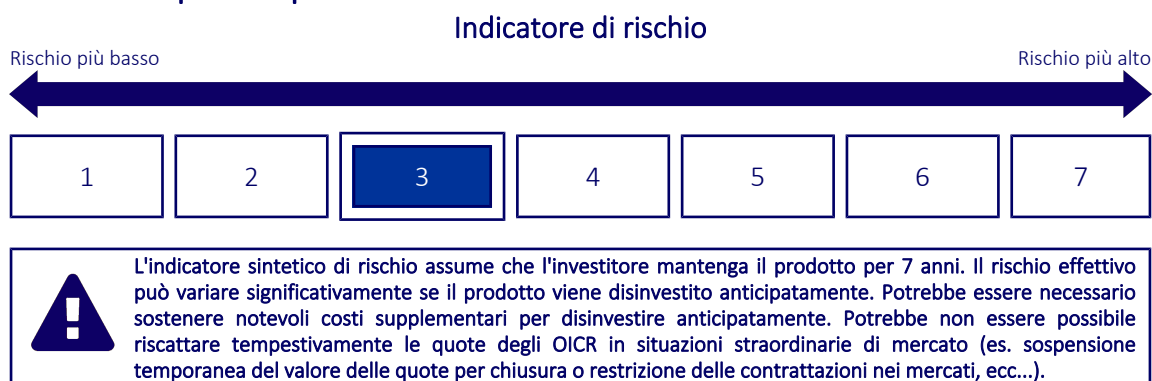
Codice Interno: 752

Data di realizzazione del documento: 17/10/2024

## Cos'è questa opzione d'investimento?

- **Obiettivi:** Incrementare il valore del vostro investimento mediante una crescita dell'investimento e del reddito, e cercando al contempo di ridurre la volatilità. Il Comparto investe principalmente in un'ampia gamma di titoli di Stato denominati in euro (EUR). Il Comparto inoltre può investire in strumenti del mercato monetario. Il comparto può utilizzare derivati per ridurre vari rischi (hedging) e per una gestione efficiente del portafoglio; inoltre può utilizzare prodotti strutturati per acquisire un'esposizione ad attivi nel portafoglio. Nella gestione attiva del Comparto, il gestore degli investimenti utilizza una combinazione di analisi di mercato ed emittenti per costruire un portafoglio diversificato di titoli che ritiene offrano i migliori rendimenti adeguati al rischio rispetto al benchmark. L'approccio alla gestione del Comparto mantiene uno stretto controllo sul rischio. Il gestore degli investimenti può comunque investire in emittenti con qualsiasi profilo ambientale, sociale e di governance (ESG).
- **Investitore al dettaglio a cui è destinata l'opzione di investimento:** Questa opzione di investimento è destinata a investitori con una buona conoscenza dei mercati finanziari e che vogliono assumere bassi rischi di perdita del capitale investito a fronte di rendimenti contenuti, detenendo l'investimento per almeno 7 anni (periodo di detenzione raccomandato).

## Quali sono i rischi e qual è il potenziale rendimento?



- L'indicatore sintetico di rischio è un'indicazione orientativa del livello di rischio dell'opzione di questo prodotto rispetto ad altri prodotti ed esprime la probabilità che il prodotto subisca una perdita a causa di movimenti del mercato o se Zurich Investment Life S.p.A. non è in grado di pagarti quanto dovuto.
- Questa opzione di investimento è stata classificata al livello 3 su 7, che è un livello di rischio medio-basso. Ciò significa che le perdite potenziali dovute alla performance futura del prodotto sono classificate nel livello medio-basso e che molto improbabile che le cattive condizioni di mercato influenzino la capacità di Zurich Investment Life S.p.A. di pagarti quanto dovuto.
- Per la parte di premio investita in quote di OICR, Zurich MultiInvest Plus non prevede alcuna forma di protezione della performance futura del mercato; pertanto potresti perdere l'intero investimento o parte di esso.  
Per la parte di premio eventualmente investita nella Gestione Separata, il rimborso minimo a cui si ha diritto è almeno del 100% del premio investito. Qualsiasi importo superiore a quello indicato e qualsiasi rendimento aggiuntivo dipendono dalla performance futura del mercato e sono incerti. Tuttavia in caso di riscatto, per effetto dei costi applicati potresti ottenere un importo inferiore ai premi versati.

## Scenari di performance

Il possibile rimborso dipenderà dall'andamento futuro dei mercati, che è incerto e non può essere previsto con esattezza. Lo scenario sfavorevole, lo scenario moderato e lo scenario favorevole riportati sono illustrazioni basate sulla performance peggiore, la performance media e la performance migliore del prodotto o di un parametro di riferimento idoneo negli ultimi 12 anni. Nel futuro i mercati potrebbero avere un andamento molto diverso.

Periodo di detenzione raccomandato: 7 anni

Esempio di investimento: € 10.000

Premio assicurativo [€ 0]

		In caso di riscatto dopo 1 anno	In caso di riscatto dopo 7 anni
<b>Caso vita</b>			
<b>Minimo</b>	<b>Per la parte di Premio investita in quote di OICR non esiste un rendimento minimo garantito.</b>	-	-
<b>Stress</b>	<b>Possibile rimborso al netto dei costi</b>	€ 6.890	€ 5.190
	Rendimento medio annuo	-31,06%	-8,95%
<b>Sfavorevole</b>	<b>Possibile rimborso al netto dei costi</b>	€ 7.570	€ 6.800
	Rendimento medio annuo	-24,30%	-5,36%
<b>Moderato</b>	<b>Possibile rimborso al netto dei costi</b>	€ 9.450	€ 8.450
	Rendimento medio annuo	-5,52%	-2,37%
<b>Favorevole</b>	<b>Possibile rimborso al netto dei costi</b>	€ 10.510	€ 11.080
	Rendimento medio annuo	5,13%	1,47%

#### Caso morte

##### Evento assicurato

<b>(decesso dell'Assicurato)</b>	<b>Possibile rimborso ai beneficiari al netto dei costi</b>	€ 10.770	€ 9.300
----------------------------------	---	----------	---------

- Le cifre riportate comprendono tutti i costi del prodotto in quanto tale, ma possono non comprendere tutti i costi da voi pagati al consulente o al distributore. Le cifre non tengono conto della vostra situazione fiscale personale, che può incidere anch'essa sull'importo del rimborso.
- Lo scenario di stress indica quale potrebbe essere l'importo rimborsato in circostanze di mercato estreme.
- Lo scenario sfavorevole al termine del periodo di detenzione raccomandato si è verificato per un investimento nel prodotto o nel parametro di riferimento idoneo tra dicembre 2020 e agosto 2024.  
Lo scenario moderato al termine del periodo di detenzione raccomandato si è verificato per un investimento nel prodotto o nel parametro di riferimento idoneo tra febbraio 2015 e febbraio 2022.  
Lo scenario favorevole al termine del periodo di detenzione raccomandato si è verificato per un investimento nel prodotto o nel parametro di riferimento idoneo tra agosto 2012 e agosto 2019.
- Questo prodotto non è facilmente liquidabile. In caso di uscita dall'investimento prima del termine del periodo di detenzione raccomandato potrebbe essere necessario sostenere costi supplementari.
- Per la parte di premio investita in quote di OICR, non esiste un rendimento minimo garantito, pertanto potresti perdere l'intero investimento o parte di esso. Per la parte di premio eventualmente investita nella Gestione Separata, il rimborso minimo a cui si ha diritto è almeno del 100% del premio investito, al netto di eventuali costi di riscatto.

## Quali sono i costi?

Qualora la persona che vende questo prodotto o fornisce consulenza riguardo ad esso richieda un corrispettivo per questa attività, deve fornire informazioni su tale corrispettivo e illustrare l'impatto dello stesso sull'investimento nel corso del tempo.

### Andamento dei costi nel tempo

Le tabelle mostrano gli importi prelevati dall'investimento per coprire tutti i diversi tipi di costi. Tali importi dipendono dall'entità dell'investimento, dalla durata della detenzione del prodotto e dall'andamento del prodotto. Gli importi sono qui riportati a fini illustrativi e si basano su un importo esemplificativo dell'investimento e su diversi possibili periodi di investimento.

Si è ipotizzato quanto segue:

- Nel primo anno recupero dell'importo investito (rendimento annuo dello 0%). Per gli altri periodi di detenzione si è ipotizzato che il prodotto abbia la performance indicata nello scenario moderato
- Euro 10.000 di investimento

	In caso di riscatto dopo 1 anno	In caso di riscatto dopo 7 anni
<b>Costi totali</b>	€ 830	€ 2.429
<b>Incidenza annuale dei costi (*)</b>	8,4%	3,7% ogni anno

(\*) Dimostra come i costi riducano ogni anno il rendimento nel corso del periodo di detenzione. Ad esempio, se l'uscita avviene al termine del periodo di detenzione raccomandato, si prevede che il rendimento medio annuo sarà pari al 1,3% prima dei costi e al -2,4% al netto dei costi. Una parte dei costi può essere condivisa con la persona che vende il prodotto per coprire i servizi che fornisce.

## Composizione dei costi

Costi una tantum di ingresso o di uscita		Incidenza annuale dei costi in caso di riscatto dopo 7 anni
<b>Costi di ingresso</b>	Sono i costi da sostenere al momento della sottoscrizione del contratto. Per questo prodotto sono pari a 75€ per premi inferiori a 20.000€ (spesa di emissione) e vengono trattenuti dal premio versato. Questo è l'importo massimo che si paga, si potrebbe pagare di meno.	0,1%
<b>Costi di uscita</b>	Sono i costi da sostenere in caso di uscita dall'investimento. I costi di uscita sono indicati come 'N/A' nella colonna successiva in quanto non si applicano se il prodotto è conservato fino al periodo di detenzione raccomandato. In caso di riscatto prima del termine del periodo di detenzione raccomandato potrebbero essere applicate delle penalità di uscita.	N/A
Costi correnti registrati ogni anno		
<b>Commissioni di gestione e altri costi amministrativi o di esercizio</b>	Sono i costi annuali massimi applicati al valore dell'investimento, comprensivi dei costi delle opzioni di investimento sottostanti. Si tratta di una stima basata sui costi effettivi dell'ultimo anno.	3,5%
<b>Costi di transazione</b>	Si tratta di una stima dei costi per acquisto o vendita degli investimenti sottostanti le opzioni di investimento del prodotto. L'importo effettivo varierà a seconda dell'importo che viene acquistato e venduto.	0,0%
Oneri accessori sostenuti in determinate condizioni		
<b>Commissioni di performance</b>	Sono le commissioni di performance relative alle opzioni di investimento sottostanti il prodotto. L'importo effettivo varierà a seconda dell'andamento dell'investimento. La stima dei costi aggregati di cui sopra comprende la media degli ultimi 5 anni.	0,0%

## Altre informazioni rilevanti

Sul sito internet [www.zurich.it](http://www.zurich.it), nella pagina dedicata a Zurich MultiInvest Plus, è disponibile il documento 'Performance passate' in cui sono rese disponibili le informazioni sulla performance passata della presente opzione di investimento degli ultimi 10 anni, se disponibili.

## Prodotto: Zurich MultiInvest Plus

Di seguito vengono riportate le caratteristiche dell'opzione di investimento sottostante il prodotto in relazione a: obiettivi dell'investimento, investitori al dettaglio cui è destinata l'opzione di investimento, indicatore di rischio, scenari di performance, costi totali, incidenza annuale dei costi sul rendimento.

### Opzione di investimento: Pictet-Global Emerging Debt-I EUR

ISIN: LU0852478915

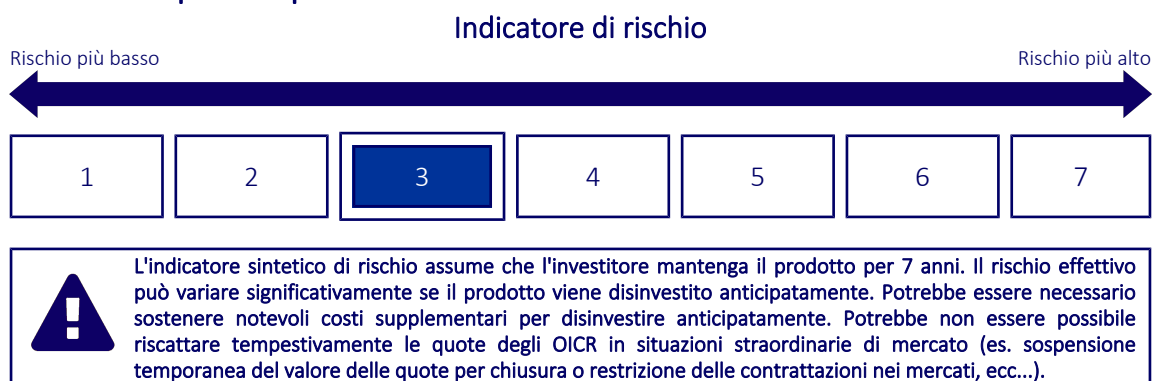
Codice Interno: 195

Data di realizzazione del documento: 17/10/2024

## Cos'è questa opzione d'investimento?

- **Obiettivi:** Incrementare il valore del vostro investimento mediante una crescita dell'investimento e del reddito. Il Comparto investe principalmente in un'ampia gamma di titoli di Stato e obbligazioni societarie emessi in mercati emergenti (compresa la Cina Continentale). Queste possono comprendere obbligazioni Shariacompliant. Il Comparto può investire in qualsiasi settore, valuta e qualità di credito. Il Comparto inoltre può investire in strumenti del mercato monetario. Il Comparto può utilizzare derivati per ridurre vari rischi (hedging) e per una gestione efficiente del portafoglio; inoltre può utilizzare derivati e prodotti strutturati per acquisire un'esposizione ad attivi nel portafoglio. Il gestore degli investimenti utilizza una combinazione di analisi dell'emittente e del mercato per costruire un portafoglio diversificato di titoli che a suo avviso offrono i rendimenti corretti per il rischio maggiori. L'approccio alla gestione attiva del Comparto mantiene uno stretto controllo sul rischio. Il Comparto è gestito attivamente.
- **Investitore al dettaglio a cui è destinata l'opzione di investimento:** Questa opzione di investimento è destinata a investitori con una buona conoscenza dei mercati finanziari e che vogliono assumere bassi rischi di perdita del capitale investito a fronte di rendimenti contenuti, detenendo l'investimento per almeno 7 anni (periodo di detenzione raccomandato).

## Quali sono i rischi e qual è il potenziale rendimento?



- L'indicatore sintetico di rischio è un'indicazione orientativa del livello di rischio dell'opzione di questo prodotto rispetto ad altri prodotti ed esprime la probabilità che il prodotto subisca una perdita a causa di movimenti del mercato o se Zurich Investment Life S.p.A. non è in grado di pagarti quanto dovuto.
- Questa opzione di investimento è stata classificata al livello 3 su 7, che è un livello di rischio medio-basso. Ciò significa che le perdite potenziali dovute alla performance futura del prodotto sono classificate nel livello medio-basso e che molto improbabile che le cattive condizioni di mercato influenzino la capacità di Zurich Investment Life S.p.A. di pagarti quanto dovuto.
- Per la parte di premio investita in quote di OICR, Zurich MultiInvest Plus non prevede alcuna forma di protezione della performance futura del mercato; pertanto potresti perdere l'intero investimento o parte di esso.  
Per la parte di premio eventualmente investita nella Gestione Separata, il rimborso minimo a cui si ha diritto è almeno del 100% del premio investito. Qualsiasi importo superiore a quello indicato e qualsiasi rendimento aggiuntivo dipendono dalla performance futura del mercato e sono incerti. Tuttavia in caso di riscatto, per effetto dei costi applicati potresti ottenere un importo inferiore ai premi versati.

## Scenari di performance

Il possibile rimborso dipenderà dall'andamento futuro dei mercati, che è incerto e non può essere previsto con esattezza. Lo scenario sfavorevole, lo scenario moderato e lo scenario favorevole riportati sono illustrazioni basate sulla performance peggiore, la performance media e la performance migliore del prodotto o di un parametro di riferimento idoneo negli ultimi 12 anni. Nel futuro i mercati potrebbero avere un andamento molto diverso.



Periodo di detenzione raccomandato: 7 anni

Esempio di investimento: € 10.000

Premio assicurativo [€ 0]

		In caso di riscatto dopo 1 anno	In caso di riscatto dopo 7 anni
<b>Caso vita</b>			
<b>Minimo</b>	<b>Per la parte di Premio investita in quote di OICR non esiste un rendimento minimo garantito.</b>	-	-
<b>Stress</b>	<b>Possibile rimborso al netto dei costi</b>	€ 4.250	€ 2.990
	Rendimento medio annuo	-57,50%	-15,86%
<b>Sfavorevole</b>	<b>Possibile rimborso al netto dei costi</b>	€ 8.320	€ 8.120
	Rendimento medio annuo	-16,76%	-2,93%
<b>Moderato</b>	<b>Possibile rimborso al netto dei costi</b>	€ 9.570	€ 10.180
	Rendimento medio annuo	-4,28%	0,25%
<b>Favorevole</b>	<b>Possibile rimborso al netto dei costi</b>	€ 12.610	€ 13.760
	Rendimento medio annuo	26,08%	4,67%

#### Caso morte

##### Evento assicurato

<b>(decesso dell'Assicurato)</b>	<b>Possibile rimborso ai beneficiari al netto dei costi</b>	€ 10.910	€ 11.200
----------------------------------	---	----------	----------

- Le cifre riportate comprendono tutti i costi del prodotto in quanto tale, ma possono non comprendere tutti i costi da voi pagati al consulente o al distributore. Le cifre non tengono conto della vostra situazione fiscale personale, che può incidere anch'essa sull'importo del rimborso.
- Lo scenario di stress indica quale potrebbe essere l'importo rimborsato in circostanze di mercato estreme.
- Lo scenario sfavorevole al termine del periodo di detenzione raccomandato si è verificato per un investimento nel prodotto o nel parametro di riferimento idoneo tra dicembre 2021 e agosto 2024.  
Lo scenario moderato al termine del periodo di detenzione raccomandato si è verificato per un investimento nel prodotto o nel parametro di riferimento idoneo tra agosto 2015 e agosto 2022.  
Lo scenario favorevole al termine del periodo di detenzione raccomandato si è verificato per un investimento nel prodotto o nel parametro di riferimento idoneo tra dicembre 2013 e dicembre 2020.
- Questo prodotto non è facilmente liquidabile. In caso di uscita dall'investimento prima del termine del periodo di detenzione raccomandato potrebbe essere necessario sostenere costi supplementari.
- Per la parte di premio investita in quote di OICR, non esiste un rendimento minimo garantito, pertanto potresti perdere l'intero investimento o parte di esso. Per la parte di premio eventualmente investita nella Gestione Separata, il rimborso minimo a cui si ha diritto è almeno del 100% del premio investito, al netto di eventuali costi di riscatto.

## Quali sono i costi?

Qualora la persona che vende questo prodotto o fornisce consulenza riguardo ad esso richieda un corrispettivo per questa attività, deve fornire informazioni su tale corrispettivo e illustrare l'impatto dello stesso sull'investimento nel corso del tempo.

### Andamento dei costi nel tempo

Le tabelle mostrano gli importi prelevati dall'investimento per coprire tutti i diversi tipi di costi. Tali importi dipendono dall'entità dell'investimento, dalla durata della detenzione del prodotto e dall'andamento del prodotto. Gli importi sono qui riportati a fini illustrativi e si basano su un importo esemplificativo dell'investimento e su diversi possibili periodi di investimento.

Si è ipotizzato quanto segue:

- Nel primo anno recupero dell'importo investito (rendimento annuo dello 0%). Per gli altri periodi di detenzione si è ipotizzato che il prodotto abbia la performance indicata nello scenario moderato
- Euro 10.000 di investimento

	In caso di riscatto dopo 1 anno	In caso di riscatto dopo 7 anni
<b>Costi totali</b>	€ 888	€ 3.015
<b>Incidenza annuale dei costi (*)</b>	8,9%	4,3% ogni anno

(\*) Dimostra come i costi riducano ogni anno il rendimento nel corso del periodo di detenzione. Ad esempio, se l'uscita avviene al termine del periodo di detenzione raccomandato, si prevede che il rendimento medio annuo sarà pari al 4,6% prima dei costi e al 0,3% al netto dei costi. Una parte dei costi può essere condivisa con la persona che vende il prodotto per coprire i servizi che fornisce.

## Composizione dei costi

Costi una tantum di ingresso o di uscita		Incidenza annuale dei costi in caso di riscatto dopo 7 anni
<b>Costi di ingresso</b>	Sono i costi da sostenere al momento della sottoscrizione del contratto. Per questo prodotto sono pari a 75€ per premi inferiori a 20.000€ (spesa di emissione) e vengono trattenuti dal premio versato. Questo è l'importo massimo che si paga, si potrebbe pagare di meno.	<b>0,1%</b>
<b>Costi di uscita</b>	Sono i costi da sostenere in caso di uscita dall'investimento. I costi di uscita sono indicati come 'N/A' nella colonna successiva in quanto non si applicano se il prodotto è conservato fino al periodo di detenzione raccomandato. In caso di riscatto prima del termine del periodo di detenzione raccomandato potrebbero essere applicate delle penalità di uscita.	<b>N/A</b>
Costi correnti registrati ogni anno		
<b>Commissioni di gestione e altri costi amministrativi o di esercizio</b>	Sono i costi annuali massimi applicati al valore dell'investimento, comprensivi dei costi delle opzioni di investimento sottostanti. Si tratta di una stima basata sui costi effettivi dell'ultimo anno.	<b>3,5%</b>
<b>Costi di transazione</b>	Si tratta di una stima dei costi per acquisto o vendita degli investimenti sottostanti le opzioni di investimento del prodotto. L'importo effettivo varierà a seconda dell'importo che viene acquistato e venduto.	<b>0,5%</b>
Oneri accessori sostenuti in determinate condizioni		
<b>Commissioni di performance</b>	Sono le commissioni di performance relative alle opzioni di investimento sottostanti il prodotto. L'importo effettivo varierà a seconda dell'andamento dell'investimento. La stima dei costi aggregati di cui sopra comprende la media degli ultimi 5 anni.	<b>0,0%</b>

## Altre informazioni rilevanti

Sul sito internet [www.zurich.it](http://www.zurich.it), nella pagina dedicata a Zurich MultiInvest Plus, è disponibile il documento 'Performance passate' in cui sono rese disponibili le informazioni sulla performance passata della presente opzione di investimento degli ultimi 10 anni, se disponibili.

## Prodotto: Zurich MultiInvest Plus

Di seguito vengono riportate le caratteristiche dell'opzione di investimento sottostante il prodotto in relazione a: obiettivi dell'investimento, investitori al dettaglio cui è destinata l'opzione di investimento, indicatore di rischio, scenari di performance, costi totali, incidenza annuale dei costi sul rendimento.

### Opzione di investimento: Pictet-Global Environmental Opportunities-I EUR

ISIN: LU0503631631

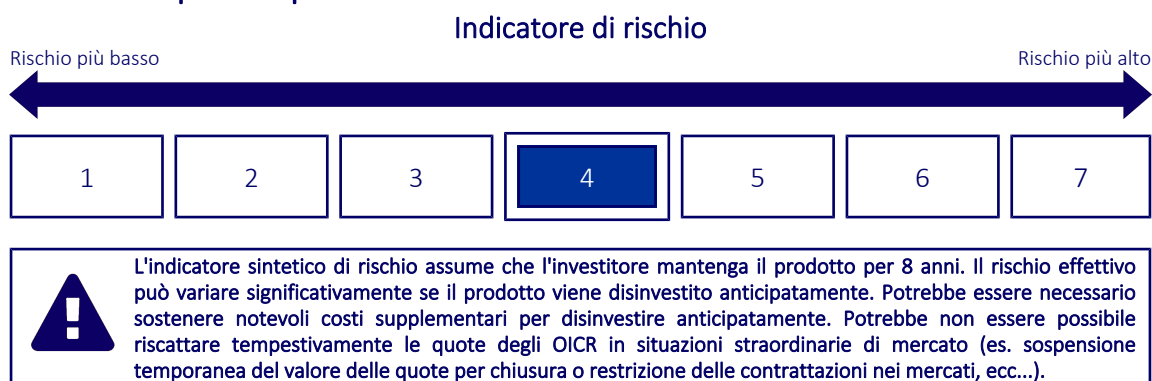
Codice Interno: 231

Data di realizzazione del documento: 17/10/2024

## Cos'è questa opzione d'investimento?

- **Obiettivi:** Il Comparto si propone di ottenere una crescita del capitale. Il comparto investe principalmente le proprie attività in azioni e in qualsiasi altro titolo legato ad azioni emessi da società operanti su tutta la catena del valore ecologico. Il comparto predilige società operanti in servizi, infrastrutture, tecnologie e risorse legate alla sostenibilità ecologica. Gli strumenti finanziari privilegiati sono prevalentemente titoli azionari internazionali quotati in borsa.
- **Investitore al dettaglio a cui è destinata l'opzione di investimento:** Questa opzione di investimento è destinata a investitori con una buona conoscenza dei mercati finanziari e che sono disposti ad assumere un possibile rischio di perdita del capitale investito a fronte di potenziali rendimenti moderati, detenendo l'investimento per almeno 8 anni (periodo di detenzione raccomandato).

## Quali sono i rischi e qual è il potenziale rendimento?



- L'indicatore sintetico di rischio è un'indicazione orientativa del livello di rischio dell'opzione di questo prodotto rispetto ad altri prodotti ed esprime la probabilità che il prodotto subisca una perdita a causa di movimenti del mercato o se Zurich Investment Life S.p.A. non è in grado di pagarti quanto dovuto.
- Questa opzione di investimento è stata classificata al livello 4 su 7, che è un livello di rischio medio. Ciò significa che le perdite potenziali dovute alla performance futura del prodotto sono classificate nel livello medio e che molto improbabile che le cattive condizioni di mercato influenzino la capacità di Zurich Investment Life S.p.A. di pagarti quanto dovuto.
- Per la parte di premio investita in quote di OICR, Zurich MultiInvest Plus non prevede alcuna forma di protezione della performance futura del mercato; pertanto potresti perdere l'intero investimento o parte di esso.  
Per la parte di premio eventualmente investita nella Gestione Separata, il rimborso minimo a cui si ha diritto è almeno del 100% del premio investito. Qualsiasi importo superiore a quello indicato e qualsiasi rendimento aggiuntivo dipendono dalla performance futura del mercato e sono incerti. Tuttavia in caso di riscatto, per effetto dei costi applicati potresti ottenere un importo inferiore ai premi versati.

## Scenari di performance

Il possibile rimborso dipenderà dall'andamento futuro dei mercati, che è incerto e non può essere previsto con esattezza. Lo scenario sfavorevole, lo scenario moderato e lo scenario favorevole riportati sono illustrazioni basate sulla performance peggiore, la performance media e la performance migliore del prodotto o di un parametro di riferimento idoneo negli ultimi 13 anni. Nel futuro i mercati potrebbero avere un andamento molto diverso.

Periodo di detenzione raccomandato: 8 anni

Esempio di investimento: € 10.000

Premio assicurativo [€ 0]

		In caso di riscatto dopo 1 anno	In caso di riscatto dopo 8 anni
<b>Caso vita</b>			
<b>Minimo</b>	<b>Per la parte di Premio investita in quote di OICR non esiste un rendimento minimo garantito.</b>	-	-
<b>Stress</b>	<b>Possibile rimborso al netto dei costi</b>	€ 2.990	€ 1.480
	Rendimento medio annuo	-70,05%	-21,26%
<b>Sfavorevole</b>	<b>Possibile rimborso al netto dei costi</b>	€ 7.440	€ 8.170
	Rendimento medio annuo	-25,60%	-2,49%
<b>Moderato</b>	<b>Possibile rimborso al netto dei costi</b>	€ 10.530	€ 20.170
	Rendimento medio annuo	5,26%	9,17%
<b>Favorevole</b>	<b>Possibile rimborso al netto dei costi</b>	€ 14.160	€ 26.120
	Rendimento medio annuo	41,61%	12,75%

#### Caso morte

##### Evento assicurato

<b>(decesso dell'Assicurato)</b>	<b>Possibile rimborso ai beneficiari al netto dei costi</b>	€ 12.000	€ 22.190
----------------------------------	---	----------	----------

- Le cifre riportate comprendono tutti i costi del prodotto in quanto tale, ma possono non comprendere tutti i costi da voi pagati al consulente o al distributore. Le cifre non tengono conto della vostra situazione fiscale personale, che può incidere anch'essa sull'importo del rimborso.
- Lo scenario di stress indica quale potrebbe essere l'importo rimborsato in circostanze di mercato estreme.
- Lo scenario sfavorevole al termine del periodo di detenzione raccomandato si è verificato per un investimento nel prodotto o nel parametro di riferimento idoneo tra dicembre 2021 e agosto 2024.  
Lo scenario moderato al termine del periodo di detenzione raccomandato si è verificato per un investimento nel prodotto o nel parametro di riferimento idoneo tra maggio 2014 e maggio 2022.  
Lo scenario favorevole al termine del periodo di detenzione raccomandato si è verificato per un investimento nel prodotto o nel parametro di riferimento idoneo tra agosto 2013 e agosto 2021.
- Questo prodotto non è facilmente liquidabile. In caso di uscita dall'investimento prima del termine del periodo di detenzione raccomandato potrebbe essere necessario sostenere costi supplementari.
- Per la parte di premio investita in quote di OICR, non esiste un rendimento minimo garantito, pertanto potresti perdere l'intero investimento o parte di esso. Per la parte di premio eventualmente investita nella Gestione Separata, il rimborso minimo a cui si ha diritto è almeno del 100% del premio investito, al netto di eventuali costi di riscatto.

## Quali sono i costi?

Qualora la persona che vende questo prodotto o fornisce consulenza riguardo ad esso richieda un corrispettivo per questa attività, deve fornire informazioni su tale corrispettivo e illustrare l'impatto dello stesso sull'investimento nel corso del tempo.

### Andamento dei costi nel tempo

Le tabelle mostrano gli importi prelevati dall'investimento per coprire tutti i diversi tipi di costi. Tali importi dipendono dall'entità dell'investimento, dalla durata della detenzione del prodotto e dall'andamento del prodotto. Gli importi sono qui riportati a fini illustrativi e si basano su un importo esemplificativo dell'investimento e su diversi possibili periodi di investimento.

Si è ipotizzato quanto segue:

- Nel primo anno recupero dell'importo investito (rendimento annuo dello 0%). Per gli altri periodi di detenzione si è ipotizzato che il prodotto abbia la performance indicata nello scenario moderato
- Euro 10.000 di investimento

	In caso di riscatto dopo 1 anno	In caso di riscatto dopo 8 anni
<b>Costi totali</b>	€ 874	€ 4.569
<b>Incidenza annuale dei costi (*)</b>	8,8%	4,3% ogni anno

(\*) Dimostra come i costi riducano ogni anno il rendimento nel corso del periodo di detenzione. Ad esempio, se l'uscita avviene al termine del periodo di detenzione raccomandato, si prevede che il rendimento medio annuo sarà pari al 13,5% prima dei costi e al 9,2% al netto dei costi. Una parte dei costi può essere condivisa con la persona che vende il prodotto per coprire i servizi che fornisce.

## Composizione dei costi

Costi una tantum di ingresso o di uscita		Incidenza annuale dei costi in caso di riscatto dopo 8 anni
<b>Costi di ingresso</b>	Sono i costi da sostenere al momento della sottoscrizione del contratto. Per questo prodotto sono pari a 75€ per premi inferiori a 20.000€ (spesa di emissione) e vengono trattenuti dal premio versato. Questo è l'importo massimo che si paga, si potrebbe pagare di meno.	<b>0,1%</b>
<b>Costi di uscita</b>	Sono i costi da sostenere in caso di uscita dall'investimento. I costi di uscita sono indicati come 'N/A' nella colonna successiva in quanto non si applicano se il prodotto è conservato fino al periodo di detenzione raccomandato. In caso di riscatto prima del termine del periodo di detenzione raccomandato potrebbero essere applicate delle penalità di uscita.	<b>N/A</b>
Costi correnti registrati ogni anno		
<b>Commissioni di gestione e altri costi amministrativi o di esercizio</b>	Sono i costi annuali massimi applicati al valore dell'investimento, comprensivi dei costi delle opzioni di investimento sottostanti. Si tratta di una stima basata sui costi effettivi dell'ultimo anno.	<b>3,9%</b>
<b>Costi di transazione</b>	Si tratta di una stima dei costi per acquisto o vendita degli investimenti sottostanti le opzioni di investimento del prodotto. L'importo effettivo varierà a seconda dell'importo che viene acquistato e venduto.	<b>0,1%</b>
Oneri accessori sostenuti in determinate condizioni		
<b>Commissioni di performance</b>	Sono le commissioni di performance relative alle opzioni di investimento sottostanti il prodotto. L'importo effettivo varierà a seconda dell'andamento dell'investimento. La stima dei costi aggregati di cui sopra comprende la media degli ultimi 5 anni.	<b>0,0%</b>

## Altre informazioni rilevanti

Sul sito internet [www.zurich.it](http://www.zurich.it), nella pagina dedicata a Zurich MultiInvest Plus, è disponibile il documento 'Performance passate' in cui sono rese disponibili le informazioni sulla performance passata della presente opzione di investimento degli ultimi 10 anni, se disponibili.

## Prodotto: Zurich MultiInvest Plus

Di seguito vengono riportate le caratteristiche dell'opzione di investimento sottostante il prodotto in relazione a: obiettivi dell'investimento, investitori al dettaglio cui è destinata l'opzione di investimento, indicatore di rischio, scenari di performance, costi totali, incidenza annuale dei costi sul rendimento.

### Opzione di investimento: Pictet-Global Megatrend Selection-I EUR

ISIN: LU0386875149

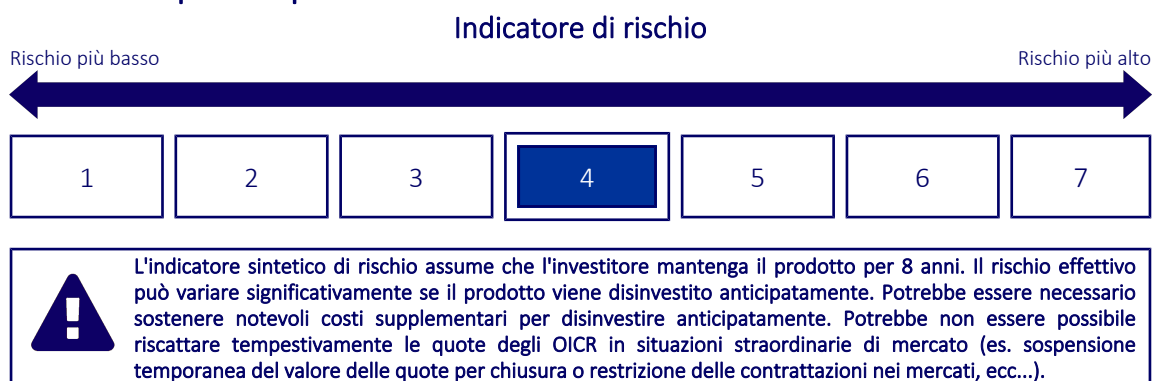
Codice Interno: 157

Data di realizzazione del documento: 17/10/2024

## Cos'è questa opzione d'investimento?

- **Obiettivi:** Il Comparto si propone di ottenere una crescita del capitale. Il comparto investe almeno i due terzi delle proprie attività in azioni e titoli simili emessi da società operanti in tutto il mondo. Il Comparto investirà principalmente in titoli che possono trarre vantaggio da megatrend globali, ossia trend di mercato risultanti da cambiamenti sostenibili e secolari di fattori economici e sociali, quali andamento demografico, stile di vita, normative e ambiente. Gli strumenti finanziari privilegiati sono prevalentemente titoli azionari internazionali quotati in borsa.
- **Investitore al dettaglio a cui è destinata l'opzione di investimento:** Questa opzione di investimento è destinata a investitori con una buona conoscenza dei mercati finanziari e che sono disposti ad assumere un possibile rischio di perdita del capitale investito a fronte di potenziali rendimenti moderati, detenendo l'investimento per almeno 8 anni (periodo di detenzione raccomandato).

## Quali sono i rischi e qual è il potenziale rendimento?



- L'indicatore sintetico di rischio è un'indicazione orientativa del livello di rischio dell'opzione di questo prodotto rispetto ad altri prodotti ed esprime la probabilità che il prodotto subisca una perdita a causa di movimenti del mercato o se Zurich Investment Life S.p.A. non è in grado di pagarti quanto dovuto.
- Questa opzione di investimento è stata classificata al livello 4 su 7, che è un livello di rischio medio. Ciò significa che le perdite potenziali dovute alla performance futura del prodotto sono classificate nel livello medio e che molto improbabile che le cattive condizioni di mercato influenzino la capacità di Zurich Investment Life S.p.A. di pagarti quanto dovuto.
- Per la parte di premio investita in quote di OICR, Zurich MultiInvest Plus non prevede alcuna forma di protezione della performance futura del mercato; pertanto potresti perdere l'intero investimento o parte di esso.  
Per la parte di premio eventualmente investita nella Gestione Separata, il rimborso minimo a cui si ha diritto è almeno del 100% del premio investito. Qualsiasi importo superiore a quello indicato e qualsiasi rendimento aggiuntivo dipendono dalla performance futura del mercato e sono incerti. Tuttavia in caso di riscatto, per effetto dei costi applicati potresti ottenere un importo inferiore ai premi versati.

## Scenari di performance

Il possibile rimborso dipenderà dall'andamento futuro dei mercati, che è incerto e non può essere previsto con esattezza. Lo scenario sfavorevole, lo scenario moderato e lo scenario favorevole riportati sono illustrazioni basate sulla performance peggiore, la performance media e la performance migliore del prodotto o di un parametro di riferimento idoneo negli ultimi 13 anni. Nel futuro i mercati potrebbero avere un andamento molto diverso.

Periodo di detenzione raccomandato: 8 anni

Esempio di investimento: € 10.000

Premio assicurativo [€ 0]

		In caso di riscatto dopo 1 anno	In caso di riscatto dopo 8 anni
<b>Caso vita</b>			
<b>Minimo</b>	<b>Per la parte di Premio investita in quote di OICR non esiste un rendimento minimo garantito.</b>	-	-
<b>Stress</b>	<b>Possibile rimborso al netto dei costi</b>	€ 2.250	€ 960
	Rendimento medio annuo	-77,53%	-25,41%
<b>Sfavorevole</b>	<b>Possibile rimborso al netto dei costi</b>	€ 7.340	€ 8.170
	Rendimento medio annuo	-26,61%	-2,50%
<b>Moderato</b>	<b>Possibile rimborso al netto dei costi</b>	€ 10.530	€ 18.880
	Rendimento medio annuo	5,25%	8,27%
<b>Favorevole</b>	<b>Possibile rimborso al netto dei costi</b>	€ 13.960	€ 23.150
	Rendimento medio annuo	39,59%	11,06%

#### Caso morte

##### Evento assicurato

<b>(decesso dell'Assicurato)</b>	<b>Possibile rimborso ai beneficiari al netto dei costi</b>	€ 12.000	€ 20.760
----------------------------------	---	----------	----------

- Le cifre riportate comprendono tutti i costi del prodotto in quanto tale, ma possono non comprendere tutti i costi da voi pagati al consulente o al distributore. Le cifre non tengono conto della vostra situazione fiscale personale, che può incidere anch'essa sull'importo del rimborso.
- Lo scenario di stress indica quale potrebbe essere l'importo rimborsato in circostanze di mercato estreme.
- Lo scenario sfavorevole al termine del periodo di detenzione raccomandato si è verificato per un investimento nel prodotto o nel parametro di riferimento idoneo tra dicembre 2021 e agosto 2024.  
Lo scenario moderato al termine del periodo di detenzione raccomandato si è verificato per un investimento nel prodotto o nel parametro di riferimento idoneo tra aprile 2012 e aprile 2020.  
Lo scenario favorevole al termine del periodo di detenzione raccomandato si è verificato per un investimento nel prodotto o nel parametro di riferimento idoneo tra settembre 2011 e settembre 2019.
- Questo prodotto non è facilmente liquidabile. In caso di uscita dall'investimento prima del termine del periodo di detenzione raccomandato potrebbe essere necessario sostenere costi supplementari.
- Per la parte di premio investita in quote di OICR, non esiste un rendimento minimo garantito, pertanto potresti perdere l'intero investimento o parte di esso. Per la parte di premio eventualmente investita nella Gestione Separata, il rimborso minimo a cui si ha diritto è almeno del 100% del premio investito, al netto di eventuali costi di riscatto.

## Quali sono i costi?

Qualora la persona che vende questo prodotto o fornisce consulenza riguardo ad esso richieda un corrispettivo per questa attività, deve fornire informazioni su tale corrispettivo e illustrare l'impatto dello stesso sull'investimento nel corso del tempo.

### Andamento dei costi nel tempo

Le tabelle mostrano gli importi prelevati dall'investimento per coprire tutti i diversi tipi di costi. Tali importi dipendono dall'entità dell'investimento, dalla durata della detenzione del prodotto e dall'andamento del prodotto. Gli importi sono qui riportati a fini illustrativi e si basano su un importo esemplificativo dell'investimento e su diversi possibili periodi di investimento.

Si è ipotizzato quanto segue:

- Nel primo anno recupero dell'importo investito (rendimento annuo dello 0%). Per gli altri periodi di detenzione si è ipotizzato che il prodotto abbia la performance indicata nello scenario moderato
- Euro 10.000 di investimento

	In caso di riscatto dopo 1 anno	In caso di riscatto dopo 8 anni
<b>Costi totali</b>	€ 873	€ 4.354
<b>Incidenza annuale dei costi (*)</b>	8,8%	4,2% ogni anno

(\*) Dimostra come i costi riducano ogni anno il rendimento nel corso del periodo di detenzione. Ad esempio, se l'uscita avviene al termine del periodo di detenzione raccomandato, si prevede che il rendimento medio annuo sarà pari al 12,5% prima dei costi e al 8,3% al netto dei costi. Una parte dei costi può essere condivisa con la persona che vende il prodotto per coprire i servizi che fornisce.

## Composizione dei costi

Costi una tantum di ingresso o di uscita		Incidenza annuale dei costi in caso di riscatto dopo 8 anni
<b>Costi di ingresso</b>	Sono i costi da sostenere al momento della sottoscrizione del contratto. Per questo prodotto sono pari a 75€ per premi inferiori a 20.000€ (spesa di emissione) e vengono trattenuti dal premio versato. Questo è l'importo massimo che si paga, si potrebbe pagare di meno.	<b>0,1%</b>
<b>Costi di uscita</b>	Sono i costi da sostenere in caso di uscita dall'investimento. I costi di uscita sono indicati come 'N/A' nella colonna successiva in quanto non si applicano se il prodotto è conservato fino al periodo di detenzione raccomandato. In caso di riscatto prima del termine del periodo di detenzione raccomandato potrebbero essere applicate delle penalità di uscita.	<b>N/A</b>
Costi correnti registrati ogni anno		
<b>Commissioni di gestione e altri costi amministrativi o di esercizio</b>	Sono i costi annuali massimi applicati al valore dell'investimento, comprensivi dei costi delle opzioni di investimento sottostanti. Si tratta di una stima basata sui costi effettivi dell'ultimo anno.	<b>3,8%</b>
<b>Costi di transazione</b>	Si tratta di una stima dei costi per acquisto o vendita degli investimenti sottostanti le opzioni di investimento del prodotto. L'importo effettivo varierà a seconda dell'importo che viene acquistato e venduto.	<b>0,1%</b>
Oneri accessori sostenuti in determinate condizioni		
<b>Commissioni di performance</b>	Sono le commissioni di performance relative alle opzioni di investimento sottostanti il prodotto. L'importo effettivo varierà a seconda dell'andamento dell'investimento. La stima dei costi aggregati di cui sopra comprende la media degli ultimi 5 anni.	<b>0,0%</b>

## Altre informazioni rilevanti

Sul sito internet [www.zurich.it](http://www.zurich.it), nella pagina dedicata a Zurich MultiInvest Plus, è disponibile il documento 'Performance passate' in cui sono rese disponibili le informazioni sulla performance passata della presente opzione di investimento degli ultimi 10 anni, se disponibili.





Periodo di detenzione raccomandato: 8 anni

Esempio di investimento: € 10.000

Premio assicurativo [€ 0]

		In caso di riscatto dopo 1 anno	In caso di riscatto dopo 8 anni
<b>Caso vita</b>			
<b>Minimo</b>	<b>Per la parte di Premio investita in quote di OICR non esiste un rendimento minimo garantito.</b>	-	-
<b>Stress</b>	<b>Possibile rimborso al netto dei costi</b>	€ 2.590	€ 1.360
	Rendimento medio annuo	-74,08%	-22,06%
<b>Sfavorevole</b>	<b>Possibile rimborso al netto dei costi</b>	€ 7.850	€ 8.590
	Rendimento medio annuo	-21,54%	-1,88%
<b>Moderato</b>	<b>Possibile rimborso al netto dei costi</b>	€ 9.900	€ 14.290
	Rendimento medio annuo	-1,03%	4,57%
<b>Favorevole</b>	<b>Possibile rimborso al netto dei costi</b>	€ 14.130	€ 16.950
	Rendimento medio annuo	41,27%	6,82%

#### Caso morte

##### Evento assicurato

<b>(decesso dell'Assicurato)</b>	<b>Possibile rimborso ai beneficiari al netto dei costi</b>	€ 11.280	€ 15.720
----------------------------------	---	----------	----------

- Le cifre riportate comprendono tutti i costi del prodotto in quanto tale, ma possono non comprendere tutti i costi da voi pagati al consulente o al distributore. Le cifre non tengono conto della vostra situazione fiscale personale, che può incidere anch'essa sull'importo del rimborso.
- Lo scenario di stress indica quale potrebbe essere l'importo rimborsato in circostanze di mercato estreme.
- Lo scenario sfavorevole al termine del periodo di detenzione raccomandato si è verificato per un investimento nel prodotto o nel parametro di riferimento idoneo tra settembre 2021 e agosto 2024.  
Lo scenario moderato al termine del periodo di detenzione raccomandato si è verificato per un investimento nel prodotto o nel parametro di riferimento idoneo tra maggio 2012 e maggio 2020.  
Lo scenario favorevole al termine del periodo di detenzione raccomandato si è verificato per un investimento nel prodotto o nel parametro di riferimento idoneo tra novembre 2011 e novembre 2019.
- Questo prodotto non è facilmente liquidabile. In caso di uscita dall'investimento prima del termine del periodo di detenzione raccomandato potrebbe essere necessario sostenere costi supplementari.
- Per la parte di premio investita in quote di OICR, non esiste un rendimento minimo garantito, pertanto potresti perdere l'intero investimento o parte di esso. Per la parte di premio eventualmente investita nella Gestione Separata, il rimborso minimo a cui si ha diritto è almeno del 100% del premio investito, al netto di eventuali costi di riscatto.

## Quali sono i costi?

Qualora la persona che vende questo prodotto o fornisce consulenza riguardo ad esso richieda un corrispettivo per questa attività, deve fornire informazioni su tale corrispettivo e illustrare l'impatto dello stesso sull'investimento nel corso del tempo.

### Andamento dei costi nel tempo

Le tabelle mostrano gli importi prelevati dall'investimento per coprire tutti i diversi tipi di costi. Tali importi dipendono dall'entità dell'investimento, dalla durata della detenzione del prodotto e dall'andamento del prodotto. Gli importi sono qui riportati a fini illustrativi e si basano su un importo esemplificativo dell'investimento e su diversi possibili periodi di investimento.

Si è ipotizzato quanto segue:

- Nel primo anno recupero dell'importo investito (rendimento annuo dello 0%). Per gli altri periodi di detenzione si è ipotizzato che il prodotto abbia la performance indicata nello scenario moderato
- Euro 10.000 di investimento

	In caso di riscatto dopo 1 anno	In caso di riscatto dopo 8 anni
<b>Costi totali</b>	€ 956	€ 4.569
<b>Incidenza annuale dei costi (*)</b>	9,6%	5,0% ogni anno

(\*) Dimostra come i costi riducano ogni anno il rendimento nel corso del periodo di detenzione. Ad esempio, se l'uscita avviene al termine del periodo di detenzione raccomandato, si prevede che il rendimento medio annuo sarà pari al 9,6% prima dei costi e al 4,6% al netto dei costi. Una parte dei costi può essere condivisa con la persona che vende il prodotto per coprire i servizi che fornisce.

## Composizione dei costi

Costi una tantum di ingresso o di uscita		Incidenza annuale dei costi in caso di riscatto dopo 8 anni
<b>Costi di ingresso</b>	Sono i costi da sostenere al momento della sottoscrizione del contratto. Per questo prodotto sono pari a 75€ per premi inferiori a 20.000€ (spesa di emissione) e vengono trattenuti dal premio versato. Questo è l'importo massimo che si paga, si potrebbe pagare di meno.	<b>0,1%</b>
<b>Costi di uscita</b>	Sono i costi da sostenere in caso di uscita dall'investimento. I costi di uscita sono indicati come 'N/A' nella colonna successiva in quanto non si applicano se il prodotto è conservato fino al periodo di detenzione raccomandato. In caso di riscatto prima del termine del periodo di detenzione raccomandato potrebbero essere applicate delle penalità di uscita.	<b>N/A</b>
Costi correnti registrati ogni anno		
<b>Commissioni di gestione e altri costi amministrativi o di esercizio</b>	Sono i costi annuali massimi applicati al valore dell'investimento, comprensivi dei costi delle opzioni di investimento sottostanti. Si tratta di una stima basata sui costi effettivi dell'ultimo anno.	<b>4,7%</b>
<b>Costi di transazione</b>	Si tratta di una stima dei costi per acquisto o vendita degli investimenti sottostanti le opzioni di investimento del prodotto. L'importo effettivo varierà a seconda dell'importo che viene acquistato e venduto.	<b>0,0%</b>
Oneri accessori sostenuti in determinate condizioni		
<b>Commissioni di performance</b>	Sono le commissioni di performance relative alle opzioni di investimento sottostanti il prodotto. L'importo effettivo varierà a seconda dell'andamento dell'investimento. La stima dei costi aggregati di cui sopra comprende la media degli ultimi 5 anni.	<b>0,0%</b>

## Altre informazioni rilevanti

Sul sito internet [www.zurich.it](http://www.zurich.it), nella pagina dedicata a Zurich MultiInvest Plus, è disponibile il documento 'Performance passate' in cui sono rese disponibili le informazioni sulla performance passata della presente opzione di investimento degli ultimi 10 anni, se disponibili.

## Prodotto: Zurich MultiInvest Plus

Di seguito vengono riportate le caratteristiche dell'opzione di investimento sottostante il prodotto in relazione a: obiettivi dell'investimento, investitori al dettaglio cui è destinata l'opzione di investimento, indicatore di rischio, scenari di performance, costi totali, incidenza annuale dei costi sul rendimento.

### Opzione di investimento: Pictet-Multi Asset Global Opportunities I EUR

ISIN: LU0941348897

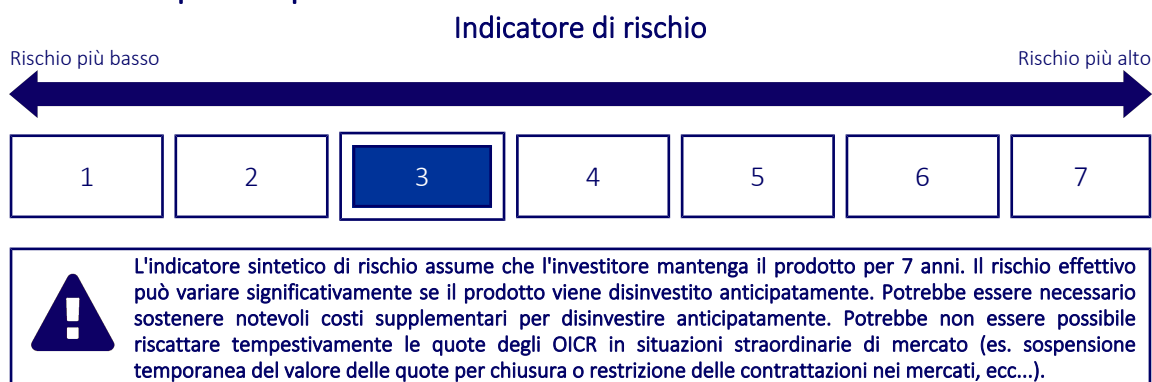
Codice Interno: 196

Data di realizzazione del documento: 17/10/2024

## Cos'è questa opzione d'investimento?

- **Obiettivi:** L'obiettivo del Comparto è consentire agli investitori di sfruttare la crescita dei mercati finanziari. Il comparto investe principalmente in titoli di debito di ogni tipologia, (compresi, ma non limitatamente, titoli sovrani e obbligazioni societarie, obbligazioni convertibili, obbligazioni indicizzate all'inflazione), strumenti del mercato monetario, depositi, titoli azionari e titoli associati ad azioni (quali ADR, GDR, EDR).
- **Investitore al dettaglio a cui è destinata l'opzione di investimento:** Questa opzione di investimento è destinata a investitori con una buona conoscenza dei mercati finanziari e che vogliono assumere bassi rischi di perdita del capitale investito a fronte di rendimenti contenuti, detenendo l'investimento per almeno 7 anni (periodo di detenzione raccomandato).

## Quali sono i rischi e qual è il potenziale rendimento?



- L'indicatore sintetico di rischio è un'indicazione orientativa del livello di rischio dell'opzione di questo prodotto rispetto ad altri prodotti ed esprime la probabilità che il prodotto subisca una perdita a causa di movimenti del mercato o se Zurich Investment Life S.p.A. non è in grado di pagarti quanto dovuto.
- Questa opzione di investimento è stata classificata al livello 3 su 7, che è un livello di rischio medio-basso. Ciò significa che le perdite potenziali dovute alla performance futura del prodotto sono classificate nel livello medio-basso e che è molto improbabile che le cattive condizioni di mercato influenzino la capacità di Zurich Investment Life S.p.A. di pagarti quanto dovuto.
- Per la parte di premio investita in quote di OICR, Zurich MultiInvest Plus non prevede alcuna forma di protezione della performance futura del mercato; pertanto potresti perdere l'intero investimento o parte di esso.  
Per la parte di premio eventualmente investita nella Gestione Separata, il rimborso minimo a cui si ha diritto è almeno del 100% del premio investito. Qualsiasi importo superiore a quello indicato e qualsiasi rendimento aggiuntivo dipendono dalla performance futura del mercato e sono incerti. Tuttavia in caso di riscatto, per effetto dei costi applicati potresti ottenere un importo inferiore ai premi versati.

## Scenari di performance

Il possibile rimborso dipenderà dall'andamento futuro dei mercati, che è incerto e non può essere previsto con esattezza. Lo scenario sfavorevole, lo scenario moderato e lo scenario favorevole riportati sono illustrazioni basate sulla performance peggiore, la performance media e la performance migliore del prodotto o di un parametro di riferimento idoneo negli ultimi 12 anni. Nel futuro i mercati potrebbero avere un andamento molto diverso.

Periodo di detenzione raccomandato: 7 anni

Esempio di investimento: € 10.000

Premio assicurativo [€ 0]

		In caso di riscatto dopo 1 anno	In caso di riscatto dopo 7 anni
<b>Caso vita</b>			
<b>Minimo</b>	<b>Per la parte di Premio investita in quote di OICR non esiste un rendimento minimo garantito.</b>	-	-
<b>Stress</b>	<b>Possibile rimborso al netto dei costi</b>	€ 6.070	€ 5.210
	Rendimento medio annuo	-39,32%	-8,91%
<b>Sfavorevole</b>	<b>Possibile rimborso al netto dei costi</b>	€ 8.210	€ 8.280
	Rendimento medio annuo	-17,92%	-2,65%
<b>Moderato</b>	<b>Possibile rimborso al netto dei costi</b>	€ 9.560	€ 9.690
	Rendimento medio annuo	-4,36%	-0,45%
<b>Favorevole</b>	<b>Possibile rimborso al netto dei costi</b>	€ 10.490	€ 10.750
	Rendimento medio annuo	4,91%	1,04%

#### Caso morte

##### Evento assicurato

<b>(decesso dell'Assicurato)</b>	<b>Possibile rimborso ai beneficiari al netto dei costi</b>	€ 10.900	€ 10.660
----------------------------------	---	----------	----------

- Le cifre riportate comprendono tutti i costi del prodotto in quanto tale, ma possono non comprendere tutti i costi da voi pagati al consulente o al distributore. Le cifre non tengono conto della vostra situazione fiscale personale, che può incidere anch'essa sull'importo del rimborso.
- Lo scenario di stress indica quale potrebbe essere l'importo rimborsato in circostanze di mercato estreme.
- Lo scenario sfavorevole al termine del periodo di detenzione raccomandato si è verificato per un investimento nel prodotto o nel parametro di riferimento idoneo tra dicembre 2021 e agosto 2024.  
Lo scenario moderato al termine del periodo di detenzione raccomandato si è verificato per un investimento nel prodotto o nel parametro di riferimento idoneo tra agosto 2017 e agosto 2024.  
Lo scenario favorevole al termine del periodo di detenzione raccomandato si è verificato per un investimento nel prodotto o nel parametro di riferimento idoneo tra aprile 2014 e aprile 2021.
- Questo prodotto non è facilmente liquidabile. In caso di uscita dall'investimento prima del termine del periodo di detenzione raccomandato potrebbe essere necessario sostenere costi supplementari.
- Per la parte di premio investita in quote di OICR, non esiste un rendimento minimo garantito, pertanto potresti perdere l'intero investimento o parte di esso. Per la parte di premio eventualmente investita nella Gestione Separata, il rimborso minimo a cui si ha diritto è almeno del 100% del premio investito, al netto di eventuali costi di riscatto.

## Quali sono i costi?

Qualora la persona che vende questo prodotto o fornisce consulenza riguardo ad esso richieda un corrispettivo per questa attività, deve fornire informazioni su tale corrispettivo e illustrare l'impatto dello stesso sull'investimento nel corso del tempo.

### Andamento dei costi nel tempo

Le tabelle mostrano gli importi prelevati dall'investimento per coprire tutti i diversi tipi di costi. Tali importi dipendono dall'entità dell'investimento, dalla durata della detenzione del prodotto e dall'andamento del prodotto. Gli importi sono qui riportati a fini illustrativi e si basano su un importo esemplificativo dell'investimento e su diversi possibili periodi di investimento.

Si è ipotizzato quanto segue:

- Nel primo anno recupero dell'importo investito (rendimento annuo dello 0%). Per gli altri periodi di detenzione si è ipotizzato che il prodotto abbia la performance indicata nello scenario moderato
- Euro 10.000 di investimento

	In caso di riscatto dopo 1 anno	In caso di riscatto dopo 7 anni
<b>Costi totali</b>	€ 848	€ 2.657
<b>Incidenza annuale dei costi (*)</b>	8,5%	3,9% ogni anno

(\*) Dimostra come i costi riducano ogni anno il rendimento nel corso del periodo di detenzione. Ad esempio, se l'uscita avviene al termine del periodo di detenzione raccomandato, si prevede che il rendimento medio annuo sarà pari al 3,5% prima dei costi e al -0,4% al netto dei costi. Una parte dei costi può essere condivisa con la persona che vende il prodotto per coprire i servizi che fornisce.

## Composizione dei costi

Costi una tantum di ingresso o di uscita		Incidenza annuale dei costi in caso di riscatto dopo 7 anni
<b>Costi di ingresso</b>	Sono i costi da sostenere al momento della sottoscrizione del contratto. Per questo prodotto sono pari a 75€ per premi inferiori a 20.000€ (spesa di emissione) e vengono trattenuti dal premio versato. Questo è l'importo massimo che si paga, si potrebbe pagare di meno.	<b>0,1%</b>
<b>Costi di uscita</b>	Sono i costi da sostenere in caso di uscita dall'investimento. I costi di uscita sono indicati come 'N/A' nella colonna successiva in quanto non si applicano se il prodotto è conservato fino al periodo di detenzione raccomandato. In caso di riscatto prima del termine del periodo di detenzione raccomandato potrebbero essere applicate delle penalità di uscita.	<b>N/A</b>
Costi correnti registrati ogni anno		
<b>Commissioni di gestione e altri costi amministrativi o di esercizio</b>	Sono i costi annuali massimi applicati al valore dell'investimento, comprensivi dei costi delle opzioni di investimento sottostanti. Si tratta di una stima basata sui costi effettivi dell'ultimo anno.	<b>3,4%</b>
<b>Costi di transazione</b>	Si tratta di una stima dei costi per acquisto o vendita degli investimenti sottostanti le opzioni di investimento del prodotto. L'importo effettivo varierà a seconda dell'importo che viene acquistato e venduto.	<b>0,2%</b>
Oneri accessori sostenuti in determinate condizioni		
<b>Commissioni di performance</b>	Sono le commissioni di performance relative alle opzioni di investimento sottostanti il prodotto. L'importo effettivo varierà a seconda dell'andamento dell'investimento. La stima dei costi aggregati di cui sopra comprende la media degli ultimi 5 anni.	<b>0,1%</b>

## Altre informazioni rilevanti

Sul sito internet [www.zurich.it](http://www.zurich.it), nella pagina dedicata a Zurich MultiInvest Plus, è disponibile il documento 'Performance passate' in cui sono rese disponibili le informazioni sulla performance passata della presente opzione di investimento degli ultimi 10 anni, se disponibili.

## Prodotto: Zurich MultiInvest Plus

Di seguito vengono riportate le caratteristiche dell'opzione di investimento sottostante il prodotto in relazione a: obiettivi dell'investimento, investitori al dettaglio cui è destinata l'opzione di investimento, indicatore di rischio, scenari di performance, costi totali, incidenza annuale dei costi sul rendimento.

### Opzione di investimento: Pictet-Quest Europe Sustainable Equities R EUR

ISIN: LU0144510053

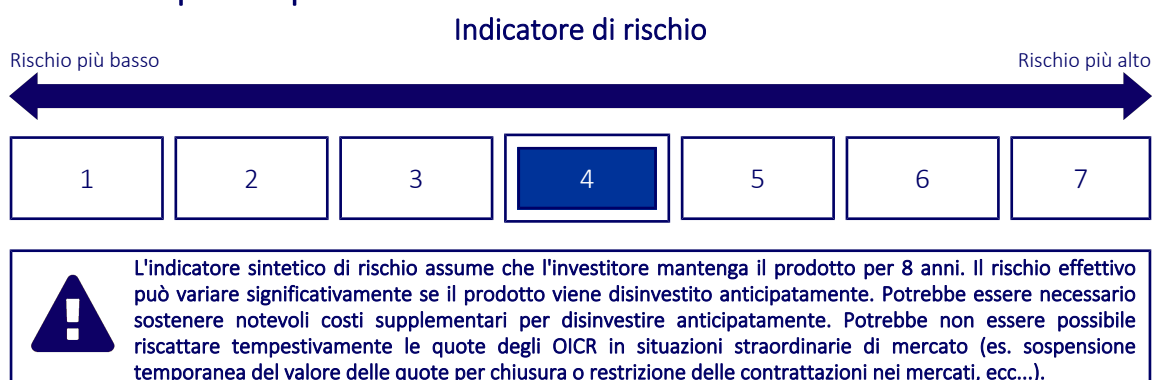
Codice Interno: 755

Data di realizzazione del documento: 17/10/2024

## Cos'è questa opzione d'investimento?

- **Obiettivi:** Incrementare il valore del vostro investimento. Il Comparto investe principalmente in azioni di società domiciliate o che svolgono la loro attività prevalentemente in Europa, e che operano applicando principi di sviluppo sostenibile. Il comparto può utilizzare derivati per ridurre vari rischi (hedging) e per una gestione efficiente del portafoglio; inoltre può utilizzare prodotti strutturati per acquisire un'esposizione ad attivi nel portafoglio. Nel gestire attivamente il Comparto, il gestore degli investimenti adotta un approccio quantitativo orientato a favore di società caratteristiche ESG migliori per selezionare titoli che a suo avviso presentano caratteristiche finanziarie e sostenibili di qualità superiore. Applica anche una politica di esclusione che si riferisce all'investimento diretto in emittenti ritenuti incompatibili con l'approccio di Pictet Asset Management all'investimento responsabile.
- **Investitore al dettaglio a cui è destinata l'opzione di investimento:** Questa opzione di investimento è destinata a investitori con una buona conoscenza dei mercati finanziari e che sono disposti ad assumere un possibile rischio di perdita del capitale investito a fronte di potenziali rendimenti moderati, detenendo l'investimento per almeno 8 anni (periodo di detenzione raccomandato).

## Quali sono i rischi e qual è il potenziale rendimento?



- L'indicatore sintetico di rischio è un'indicazione orientativa del livello di rischio dell'opzione di questo prodotto rispetto ad altri prodotti ed esprime la probabilità che il prodotto subisca una perdita a causa di movimenti del mercato o se Zurich Investment Life S.p.A. non è in grado di pagarti quanto dovuto.
- Questa opzione di investimento è stata classificata al livello 4 su 7, che è un livello di rischio medio. Ciò significa che le perdite potenziali dovute alla performance futura del prodotto sono classificate nel livello medio e che molto improbabile che le cattive condizioni di mercato influenzino la capacità di Zurich Investment Life S.p.A. di pagarti quanto dovuto.
- Per la parte di premio investita in quote di OICR, Zurich MultiInvest Plus non prevede alcuna forma di protezione della performance futura del mercato; pertanto potresti perdere l'intero investimento o parte di esso.

Per la parte di premio eventualmente investita nella Gestione Separata, il rimborso minimo a cui si ha diritto è almeno del 100% del premio investito. Qualsiasi importo superiore a quello indicato e qualsiasi rendimento aggiuntivo dipendono dalla performance futura del mercato e sono incerti. Tuttavia in caso di riscatto, per effetto dei costi applicati potresti ottenere un importo inferiore ai premi versati.

## Scenari di performance

Il possibile rimborso dipenderà dall'andamento futuro dei mercati, che è incerto e non può essere previsto con esattezza. Lo scenario sfavorevole, lo scenario moderato e lo scenario favorevole riportati sono illustrazioni basate sulla performance peggiore, la performance media e la performance migliore del prodotto o di un parametro di riferimento idoneo negli ultimi 13 anni. Nel futuro i mercati potrebbero avere un andamento molto diverso.

Periodo di detenzione raccomandato: 8 anni

Esempio di investimento: € 10.000

Premio assicurativo [€ 0]

		In caso di riscatto dopo 1 anno	In caso di riscatto dopo 8 anni
<b>Caso vita</b>			
<b>Minimo</b>	<b>Per la parte di Premio investita in quote di OICR non esiste un rendimento minimo garantito.</b>	-	-
<b>Stress</b>	<b>Possibile rimborso al netto dei costi</b>	€ 2.120	€ 1.170
	Rendimento medio annuo	-78,82%	-23,51%
<b>Sfavorevole</b>	<b>Possibile rimborso al netto dei costi</b>	€ 8.050	€ 9.240
	Rendimento medio annuo	-19,50%	-0,98%
<b>Moderato</b>	<b>Possibile rimborso al netto dei costi</b>	€ 10.270	€ 13.750
	Rendimento medio annuo	2,71%	4,06%
<b>Favorevole</b>	<b>Possibile rimborso al netto dei costi</b>	€ 12.900	€ 16.690
	Rendimento medio annuo	29,05%	6,61%

#### Caso morte

##### Evento assicurato

<b>(decesso dell'Assicurato)</b>	<b>Possibile rimborso ai beneficiari al netto dei costi</b>	€ 11.710	€ 15.120
----------------------------------	---	----------	----------

- Le cifre riportate comprendono tutti i costi del prodotto in quanto tale, ma possono non comprendere tutti i costi da voi pagati al consulente o al distributore. Le cifre non tengono conto della vostra situazione fiscale personale, che può incidere anch'essa sull'importo del rimborso.
- Lo scenario di stress indica quale potrebbe essere l'importo rimborsato in circostanze di mercato estreme.
- Lo scenario sfavorevole al termine del periodo di detenzione raccomandato si è verificato per un investimento nel prodotto o nel parametro di riferimento idoneo tra dicembre 2021 e agosto 2024.  
Lo scenario moderato al termine del periodo di detenzione raccomandato si è verificato per un investimento nel prodotto o nel parametro di riferimento idoneo tra settembre 2012 e settembre 2020.  
Lo scenario favorevole al termine del periodo di detenzione raccomandato si è verificato per un investimento nel prodotto o nel parametro di riferimento idoneo tra settembre 2011 e settembre 2019.
- Questo prodotto non è facilmente liquidabile. In caso di uscita dall'investimento prima del termine del periodo di detenzione raccomandato potrebbe essere necessario sostenere costi supplementari.
- Per la parte di premio investita in quote di OICR, non esiste un rendimento minimo garantito, pertanto potresti perdere l'intero investimento o parte di esso. Per la parte di premio eventualmente investita nella Gestione Separata, il rimborso minimo a cui si ha diritto è almeno del 100% del premio investito, al netto di eventuali costi di riscatto.

## Quali sono i costi?

Qualora la persona che vende questo prodotto o fornisce consulenza riguardo ad esso richieda un corrispettivo per questa attività, deve fornire informazioni su tale corrispettivo e illustrare l'impatto dello stesso sull'investimento nel corso del tempo.

### Andamento dei costi nel tempo

Le tabelle mostrano gli importi prelevati dall'investimento per coprire tutti i diversi tipi di costi. Tali importi dipendono dall'entità dell'investimento, dalla durata della detenzione del prodotto e dall'andamento del prodotto. Gli importi sono qui riportati a fini illustrativi e si basano su un importo esemplificativo dell'investimento e su diversi possibili periodi di investimento.

Si è ipotizzato quanto segue:

- Nel primo anno recupero dell'importo investito (rendimento annuo dello 0%). Per gli altri periodi di detenzione si è ipotizzato che il prodotto abbia la performance indicata nello scenario moderato
- Euro 10.000 di investimento

	In caso di riscatto dopo 1 anno	In caso di riscatto dopo 8 anni
<b>Costi totali</b>	€ 931	€ 4.255
<b>Incidenza annuale dei costi (*)</b>	9,4%	4,7% ogni anno

(\*) Dimostra come i costi riducano ogni anno il rendimento nel corso del periodo di detenzione. Ad esempio, se l'uscita avviene al termine del periodo di detenzione raccomandato, si prevede che il rendimento medio annuo sarà pari al 8,8% prima dei costi e al 4,1% al netto dei costi. Una parte dei costi può essere condivisa con la persona che vende il prodotto per coprire i servizi che fornisce.



## Composizione dei costi

Costi una tantum di ingresso o di uscita		Incidenza annuale dei costi in caso di riscatto dopo 8 anni
<b>Costi di ingresso</b>	Sono i costi da sostenere al momento della sottoscrizione del contratto. Per questo prodotto sono pari a 75€ per premi inferiori a 20.000€ (spesa di emissione) e vengono trattenuti dal premio versato. Questo è l'importo massimo che si paga, si potrebbe pagare di meno.	<b>0,1%</b>
<b>Costi di uscita</b>	Sono i costi da sostenere in caso di uscita dall'investimento. I costi di uscita sono indicati come 'N/A' nella colonna successiva in quanto non si applicano se il prodotto è conservato fino al periodo di detenzione raccomandato. In caso di riscatto prima del termine del periodo di detenzione raccomandato potrebbero essere applicate delle penalità di uscita.	<b>N/A</b>
Costi correnti registrati ogni anno		
<b>Commissioni di gestione e altri costi amministrativi o di esercizio</b>	Sono i costi annuali massimi applicati al valore dell'investimento, comprensivi dei costi delle opzioni di investimento sottostanti. Si tratta di una stima basata sui costi effettivi dell'ultimo anno.	<b>4,3%</b>
<b>Costi di transazione</b>	Si tratta di una stima dei costi per acquisto o vendita degli investimenti sottostanti le opzioni di investimento del prodotto. L'importo effettivo varierà a seconda dell'importo che viene acquistato e venduto.	<b>0,2%</b>
Oneri accessori sostenuti in determinate condizioni		
<b>Commissioni di performance</b>	Sono le commissioni di performance relative alle opzioni di investimento sottostanti il prodotto. L'importo effettivo varierà a seconda dell'andamento dell'investimento. La stima dei costi aggregati di cui sopra comprende la media degli ultimi 5 anni.	<b>0,0%</b>

## Altre informazioni rilevanti

Sul sito internet [www.zurich.it](http://www.zurich.it), nella pagina dedicata a Zurich MultiInvest Plus, è disponibile il documento 'Performance passate' in cui sono rese disponibili le informazioni sulla performance passata della presente opzione di investimento degli ultimi 10 anni, se disponibili.

## Prodotto: Zurich MultiInvest Plus

Di seguito vengono riportate le caratteristiche dell'opzione di investimento sottostante il prodotto in relazione a: obiettivi dell'investimento, investitori al dettaglio cui è destinata l'opzione di investimento, indicatore di rischio, scenari di performance, costi totali, incidenza annuale dei costi sul rendimento.

### Opzione di investimento: Pictet-Short-Term Money Market EUR-R

ISIN: LU0128495834

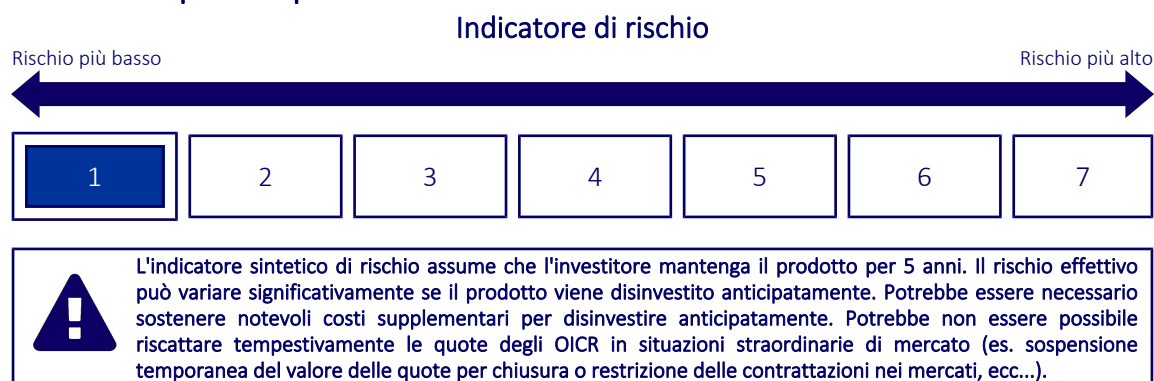
Codice Interno: 768

Data di realizzazione del documento: 17/10/2024

## Cos'è questa opzione d'investimento?

- **Obiettivi:** Salvaguardare il valore del vostro investimenti, realizzando al contempo un rendimento in linea con i tassi del mercato monetario. Il Comparto investe principalmente strumenti del mercato monetario a breve termine, emessi da emittenti con rating elevato e denominati in euro (EUR) oppure coperti sistematicamente su questa valuta (ossia investimenti con scarsa o nessuna esposizione al rischio valutario). Il comparto può utilizzare derivati solo per ridurre vari rischi (hedging). Nella gestione attiva del Comparto, il gestore degli investimenti utilizza una combinazione di analisi dell'emittente e di mercato per individuare i titoli che offrano la performance migliore alla luce delle tendenze dei tassi d'interesse. L'approccio alla gestione del Comparto mantiene uno stretto controllo sul rischio. Applica anche una politica di esclusione che si riferisce all'investimento diretto in emittenti ritenuti incompatibili con l'approccio di Pictet Asset Management all'investimento responsabile.
- **Investitore al dettaglio a cui è destinata l'opzione di investimento:** Questa opzione di investimento è destinata a investitori con una buona conoscenza dei mercati finanziari e che non sono disposti ad accettare oscillazioni del valore dell'investimento con un rischio di perdita del capitale investito molto basso a fronte di rendimenti modesti ma stabili, detenendo l'investimento per almeno 5 anni (periodo di detenzione raccomandato).

## Quali sono i rischi e qual è il potenziale rendimento?



- L'indicatore sintetico di rischio è un'indicazione orientativa del livello di rischio dell'opzione di questo prodotto rispetto ad altri prodotti ed esprime la probabilità che il prodotto subisca una perdita a causa di movimenti del mercato o se Zurich Investment Life S.p.A. non è in grado di pagarti quanto dovuto.
- Questa opzione di investimento è stata classificata al livello 1 su 7, che è un il più basso dei livelli di rischio. Ciò significa che le perdite potenziali dovute alla performance futura del prodotto sono classificate nel livello molto basso e che molto improbabile che le cattive condizioni di mercato influenzino la capacità di Zurich Investment Life S.p.A. di pagarti quanto dovuto.
- Per la parte di premio investita in quote di OICR, Zurich MultiInvest Plus non prevede alcuna forma di protezione della performance futura del mercato; pertanto potresti perdere l'intero investimento o parte di esso.

Per la parte di premio eventualmente investita nella Gestione Separata, il rimborso minimo a cui si ha diritto è almeno del 100% del premio investito. Qualsiasi importo superiore a quello indicato e qualsiasi rendimento aggiuntivo dipendono dalla performance futura del mercato e sono incerti. Tuttavia in caso di riscatto, per effetto dei costi applicati potresti ottenere un importo inferiore ai premi versati.

## Scenari di performance

Il possibile rimborso dipenderà dall'andamento futuro dei mercati, che è incerto e non può essere previsto con esattezza. Lo scenario sfavorevole, lo scenario moderato e lo scenario favorevole riportati sono illustrazioni basate sulla performance peggiore, la performance media e la performance migliore del prodotto o di un parametro di riferimento idoneo negli ultimi 10 anni. Nel futuro i mercati potrebbero avere un andamento molto diverso.

Periodo di detenzione raccomandato: 5 anni

Esempio di investimento: € 10.000

Premio assicurativo [€ 0]

		In caso di riscatto dopo 1 anno	In caso di riscatto dopo 5 anni
<b>Caso vita</b>			
Minimo	Per la parte di Premio investita in quote di OICR non esiste un rendimento minimo garantito.	-	-
Stress	Possibile rimborso al netto dei costi	€ 9.230	€ 8.260
	Rendimento medio annuo	-7,73%	-3,76%
Sfavorevole	Possibile rimborso al netto dei costi	€ 9.230	€ 8.260
	Rendimento medio annuo	-7,73%	-3,76%
Moderato	Possibile rimborso al netto dei costi	€ 9.250	€ 8.310
	Rendimento medio annuo	-7,54%	-3,63%
Favorevole	Possibile rimborso al netto dei costi	€ 9.650	€ 8.850
	Rendimento medio annuo	-3,49%	-2,41%

#### Caso morte

##### Evento assicurato

(decesso dell'Assicurato)	Possibile rimborso ai beneficiari al netto dei costi	€ 10.540	€ 10.000
---------------------------	--	----------	----------

- Le cifre riportate comprendono tutti i costi del prodotto in quanto tale, ma possono non comprendere tutti i costi da voi pagati al consulente o al distributore. Le cifre non tengono conto della vostra situazione fiscale personale, che può incidere anch'essa sull'importo del rimborso.
- Lo scenario di stress indica quale potrebbe essere l'importo rimborsato in circostanze di mercato estreme.
- Lo scenario sfavorevole al termine del periodo di detenzione raccomandato si è verificato per un investimento nel prodotto o nel parametro di riferimento idoneo tra luglio 2017 e luglio 2022.  
Lo scenario moderato al termine del periodo di detenzione raccomandato si è verificato per un investimento nel prodotto o nel parametro di riferimento idoneo tra giugno 2015 e giugno 2020.  
Lo scenario favorevole al termine del periodo di detenzione raccomandato si è verificato per un investimento nel prodotto o nel parametro di riferimento idoneo tra agosto 2019 e agosto 2024.
- Questo prodotto non è facilmente liquidabile. In caso di uscita dall'investimento prima del termine del periodo di detenzione raccomandato potrebbe essere necessario sostenere costi supplementari.
- Per la parte di premio investita in quote di OICR, non esiste un rendimento minimo garantito, pertanto potresti perdere l'intero investimento o parte di esso. Per la parte di premio eventualmente investita nella Gestione Separata, il rimborso minimo a cui si ha diritto è almeno del 100% del premio investito, al netto di eventuali costi di riscatto.

## Quali sono i costi?

Qualora la persona che vende questo prodotto o fornisce consulenza riguardo ad esso richieda un corrispettivo per questa attività, deve fornire informazioni su tale corrispettivo e illustrare l'impatto dello stesso sull'investimento nel corso del tempo.

### Andamento dei costi nel tempo

Le tabelle mostrano gli importi prelevati dall'investimento per coprire tutti i diversi tipi di costi. Tali importi dipendono dall'entità dell'investimento, dalla durata della detenzione del prodotto e dall'andamento del prodotto. Gli importi sono qui riportati a fini illustrativi e si basano su un importo esemplificativo dell'investimento e su diversi possibili periodi di investimento.

Si è ipotizzato quanto segue:

- Nel primo anno recupero dell'importo investito (rendimento annuo dello 0%). Per gli altri periodi di detenzione si è ipotizzato che il prodotto abbia la performance indicata nello scenario moderato
- Euro 10.000 di investimento

	In caso di riscatto dopo 1 anno	In caso di riscatto dopo 5 anni
Costi totali	€ 792	€ 1.617
Incidenza annuale dei costi (*)	8,0%	3,5% ogni anno

(\*) Dimostra come i costi riducano ogni anno il rendimento nel corso del periodo di detenzione. Ad esempio, se l'uscita avviene al termine del periodo di detenzione raccomandato, si prevede che il rendimento medio annuo sarà pari al -0,1% prima dei costi e al -3,6% al netto dei costi. Una parte dei costi può essere condivisa con la persona che vende il prodotto per coprire i servizi che fornisce.

## Composizione dei costi

Costi una tantum di ingresso o di uscita		Incidenza annuale dei costi in caso di riscatto dopo 5 anni
<b>Costi di ingresso</b>	Sono i costi da sostenere al momento della sottoscrizione del contratto. Per questo prodotto sono pari a 75€ per premi inferiori a 20.000€ (spesa di emissione) e vengono trattenuti dal premio versato. Questo è l'importo massimo che si paga, si potrebbe pagare di meno.	0,1%
<b>Costi di uscita</b>	Sono i costi da sostenere in caso di uscita dall'investimento. I costi di uscita sono indicati come 'N/A' nella colonna successiva in quanto non si applicano se il prodotto è conservato fino al periodo di detenzione raccomandato. In caso di riscatto prima del termine del periodo di detenzione raccomandato potrebbero essere applicate delle penalità di uscita.	N/A
Costi correnti registrati ogni anno		
<b>Commissioni di gestione e altri costi amministrativi o di esercizio</b>	Sono i costi annuali massimi applicati al valore dell'investimento, comprensivi dei costi delle opzioni di investimento sottostanti. Si tratta di una stima basata sui costi effettivi dell'ultimo anno.	3,2%
<b>Costi di transazione</b>	Si tratta di una stima dei costi per acquisto o vendita degli investimenti sottostanti le opzioni di investimento del prodotto. L'importo effettivo varierà a seconda dell'importo che viene acquistato e venduto.	0,0%
Oneri accessori sostenuti in determinate condizioni		
<b>Commissioni di performance</b>	Sono le commissioni di performance relative alle opzioni di investimento sottostanti il prodotto. L'importo effettivo varierà a seconda dell'andamento dell'investimento. La stima dei costi aggregati di cui sopra comprende la media degli ultimi 5 anni.	0,0%

## Altre informazioni rilevanti

Sul sito internet [www.zurich.it](http://www.zurich.it), nella pagina dedicata a Zurich MultiInvest Plus, è disponibile il documento 'Performance passate' in cui sono rese disponibili le informazioni sulla performance passata della presente opzione di investimento degli ultimi 10 anni, se disponibili.

## Prodotto: Zurich MultiInvest Plus

Di seguito vengono riportate le caratteristiche dell'opzione di investimento sottostante il prodotto in relazione a: obiettivi dell'investimento, investitori al dettaglio cui è destinata l'opzione di investimento, indicatore di rischio, scenari di performance, costi totali, incidenza annuale dei costi sul rendimento.

### Opzione di investimento: Pictet-Ultra Short-Term Bonds EUR | EUR

ISIN: LU2009036927

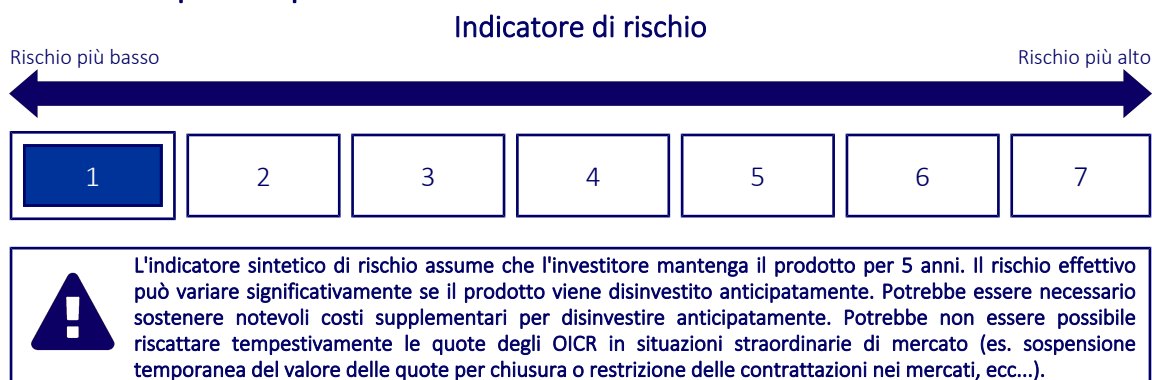
Codice Interno: 736

Data di realizzazione del documento: 17/10/2024

## Cos'è questa opzione d'investimento?

- **Obiettivi:** Salvaguardare il valore del vostro investimento, realizzando al contempo un rendimento superiore ai tassi del mercato monetario. Il Comparto investe principalmente in titoli di Stato e obbligazioni societarie investment grade a breve termine, nonché in strumenti del mercato monetario denominati in euro (EUR) oppure coperti sistematicamente su questa valuta (ossia investimenti con scarsa o nessuna esposizione al rischio valutario). Il comparto investe in tutto il mondo e può investire in qualsiasi settore. Il comparto può utilizzare derivati per ridurre vari rischi (hedging) e per una gestione efficiente del portafoglio; inoltre può utilizzare prodotti strutturati per acquisire un'esposizione ad attivi nel portafoglio. Nella gestione attiva del Comparto, il gestore degli investimenti utilizza una combinazione di analisi di mercato ed emittenti per costruire un portafoglio diversificato di titoli che ritiene offrano la migliore combinazione di rendimenti adeguati al rischio rispetto al benchmark, elevata liquidità e protezione contro le variazioni dei tassi di interesse.
- **Investitore al dettaglio a cui è destinata l'opzione di investimento:** Questa opzione di investimento è destinata a investitori con una buona conoscenza dei mercati finanziari e che non sono disposti ad accettare oscillazioni del valore dell'investimento con un rischio di perdita del capitale investito molto basso a fronte di rendimenti modesti ma stabili, detenendo l'investimento per almeno 5 anni (periodo di detenzione raccomandato).

## Quali sono i rischi e qual è il potenziale rendimento?



- L'indicatore sintetico di rischio è un'indicazione orientativa del livello di rischio dell'opzione di questo prodotto rispetto ad altri prodotti ed esprime la probabilità che il prodotto subisca una perdita a causa di movimenti del mercato o se Zurich Investment Life S.p.A. non è in grado di pagarti quanto dovuto.
- Questa opzione di investimento è stata classificata al livello 1 su 7, che è un il più basso dei livelli di rischio. Ciò significa che le perdite potenziali dovute alla performance futura del prodotto sono classificate nel livello molto basso e che molto improbabile che le cattive condizioni di mercato influenzino la capacità di Zurich Investment Life S.p.A. di pagarti quanto dovuto.
- Per la parte di premio investita in quote di OICR, Zurich MultiInvest Plus non prevede alcuna forma di protezione della performance futura del mercato; pertanto potresti perdere l'intero investimento o parte di esso.  
Per la parte di premio eventualmente investita nella Gestione Separata, il rimborso minimo a cui si ha diritto è almeno del 100% del premio investito. Qualsiasi importo superiore a quello indicato e qualsiasi rendimento aggiuntivo dipendono dalla performance futura del mercato e sono incerti. Tuttavia in caso di riscatto, per effetto dei costi applicati potresti ottenere un importo inferiore ai premi versati.

## Scenari di performance

Il possibile rimborso dipenderà dall'andamento futuro dei mercati, che è incerto e non può essere previsto con esattezza. Lo scenario sfavorevole, lo scenario moderato e lo scenario favorevole riportati sono illustrazioni basate sulla performance peggiore, la performance media e la performance migliore del prodotto o di un parametro di riferimento idoneo negli ultimi 10 anni. Nel futuro i mercati potrebbero avere un andamento molto diverso.

Periodo di detenzione raccomandato: 5 anni

Esempio di investimento: € 10.000

Premio assicurativo [€ 0]

		In caso di riscatto dopo 1 anno	In caso di riscatto dopo 5 anni
<b>Caso vita</b>			
<b>Minimo</b>	<b>Per la parte di Premio investita in quote di OICR non esiste un rendimento minimo garantito.</b>	-	-
<b>Stress</b>	<b>Possibile rimborso al netto dei costi</b>	€ 9.040	€ 8.190
	Rendimento medio annuo	-9,61%	-3,92%
<b>Sfavorevole</b>	<b>Possibile rimborso al netto dei costi</b>	€ 9.040	€ 8.190
	Rendimento medio annuo	-9,61%	-3,92%
<b>Moderato</b>	<b>Possibile rimborso al netto dei costi</b>	€ 9.280	€ 8.400
	Rendimento medio annuo	-7,23%	-3,42%
<b>Favorevole</b>	<b>Possibile rimborso al netto dei costi</b>	€ 9.700	€ 8.840
	Rendimento medio annuo	-2,99%	-2,44%

#### Caso morte

##### Evento assicurato

<b>(decesso dell'Assicurato)</b>	<b>Possibile rimborso ai beneficiari al netto dei costi</b>	€ 10.570	€ 10.000
----------------------------------	---	----------	----------

- Le cifre riportate comprendono tutti i costi del prodotto in quanto tale, ma possono non comprendere tutti i costi da voi pagati al consulente o al distributore. Le cifre non tengono conto della vostra situazione fiscale personale, che può incidere anch'essa sull'importo del rimborso.
- Lo scenario di stress indica quale potrebbe essere l'importo rimborsato in circostanze di mercato estreme.
- Lo scenario sfavorevole al termine del periodo di detenzione raccomandato si è verificato per un investimento nel prodotto o nel parametro di riferimento idoneo tra settembre 2017 e settembre 2022.  
Lo scenario moderato al termine del periodo di detenzione raccomandato si è verificato per un investimento nel prodotto o nel parametro di riferimento idoneo tra agosto 2016 e agosto 2021.  
Lo scenario favorevole al termine del periodo di detenzione raccomandato si è verificato per un investimento nel prodotto o nel parametro di riferimento idoneo tra agosto 2019 e agosto 2024.
- Questo prodotto non è facilmente liquidabile. In caso di uscita dall'investimento prima del termine del periodo di detenzione raccomandato potrebbe essere necessario sostenere costi supplementari.
- Per la parte di premio investita in quote di OICR, non esiste un rendimento minimo garantito, pertanto potresti perdere l'intero investimento o parte di esso. Per la parte di premio eventualmente investita nella Gestione Separata, il rimborso minimo a cui si ha diritto è almeno del 100% del premio investito, al netto di eventuali costi di riscatto.

## Quali sono i costi?

Qualora la persona che vende questo prodotto o fornisce consulenza riguardo ad esso richieda un corrispettivo per questa attività, deve fornire informazioni su tale corrispettivo e illustrare l'impatto dello stesso sull'investimento nel corso del tempo.

### Andamento dei costi nel tempo

Le tabelle mostrano gli importi prelevati dall'investimento per coprire tutti i diversi tipi di costi. Tali importi dipendono dall'entità dell'investimento, dalla durata della detenzione del prodotto e dall'andamento del prodotto. Gli importi sono qui riportati a fini illustrativi e si basano su un importo esemplificativo dell'investimento e su diversi possibili periodi di investimento.

Si è ipotizzato quanto segue:

- Nel primo anno recupero dell'importo investito (rendimento annuo dello 0%). Per gli altri periodi di detenzione si è ipotizzato che il prodotto abbia la performance indicata nello scenario moderato
- Euro 10.000 di investimento

	In caso di riscatto dopo 1 anno	In caso di riscatto dopo 5 anni
<b>Costi totali</b>	€ 785	€ 1.593
<b>Incidenza annuale dei costi (*)</b>	7,9%	3,4% ogni anno

(\*) Dimostra come i costi riducano ogni anno il rendimento nel corso del periodo di detenzione. Ad esempio, se l'uscita avviene al termine del periodo di detenzione raccomandato, si prevede che il rendimento medio annuo sarà pari al 0% prima dei costi e al -3,4% al netto dei costi. Una parte dei costi può essere condivisa con la persona che vende il prodotto per coprire i servizi che fornisce.

## Composizione dei costi

Costi una tantum di ingresso o di uscita		Incidenza annuale dei costi in caso di riscatto dopo 5 anni
<b>Costi di ingresso</b>	Sono i costi da sostenere al momento della sottoscrizione del contratto. Per questo prodotto sono pari a 75€ per premi inferiori a 20.000€ (spesa di emissione) e vengono trattenuti dal premio versato. Questo è l'importo massimo che si paga, si potrebbe pagare di meno.	<b>0,1%</b>
<b>Costi di uscita</b>	Sono i costi da sostenere in caso di uscita dall'investimento. I costi di uscita sono indicati come 'N/A' nella colonna successiva in quanto non si applicano se il prodotto è conservato fino al periodo di detenzione raccomandato. In caso di riscatto prima del termine del periodo di detenzione raccomandato potrebbero essere applicate delle penalità di uscita.	<b>N/A</b>
Costi correnti registrati ogni anno		
<b>Commissioni di gestione e altri costi amministrativi o di esercizio</b>	Sono i costi annuali massimi applicati al valore dell'investimento, comprensivi dei costi delle opzioni di investimento sottostanti. Si tratta di una stima basata sui costi effettivi dell'ultimo anno.	<b>3,1%</b>
<b>Costi di transazione</b>	Si tratta di una stima dei costi per acquisto o vendita degli investimenti sottostanti le opzioni di investimento del prodotto. L'importo effettivo varierà a seconda dell'importo che viene acquistato e venduto.	<b>0,0%</b>
Oneri accessori sostenuti in determinate condizioni		
<b>Commissioni di performance</b>	Sono le commissioni di performance relative alle opzioni di investimento sottostanti il prodotto. L'importo effettivo varierà a seconda dell'andamento dell'investimento. La stima dei costi aggregati di cui sopra comprende la media degli ultimi 5 anni.	<b>0,0%</b>

## Altre informazioni rilevanti

Sul sito internet [www.zurich.it](http://www.zurich.it), nella pagina dedicata a Zurich MultiInvest Plus, è disponibile il documento 'Performance passate' in cui sono rese disponibili le informazioni sulla performance passata della presente opzione di investimento degli ultimi 10 anni, se disponibili.

## Prodotto: Zurich MultiInvest Plus

Di seguito vengono riportate le caratteristiche dell'opzione di investimento sottostante il prodotto in relazione a: obiettivi dell'investimento, investitori al dettaglio cui è destinata l'opzione di investimento, indicatore di rischio, scenari di performance, costi totali, incidenza annuale dei costi sul rendimento.

### Opzione di investimento: Pictet-USA Index-R EUR

ISIN: LU0474966248

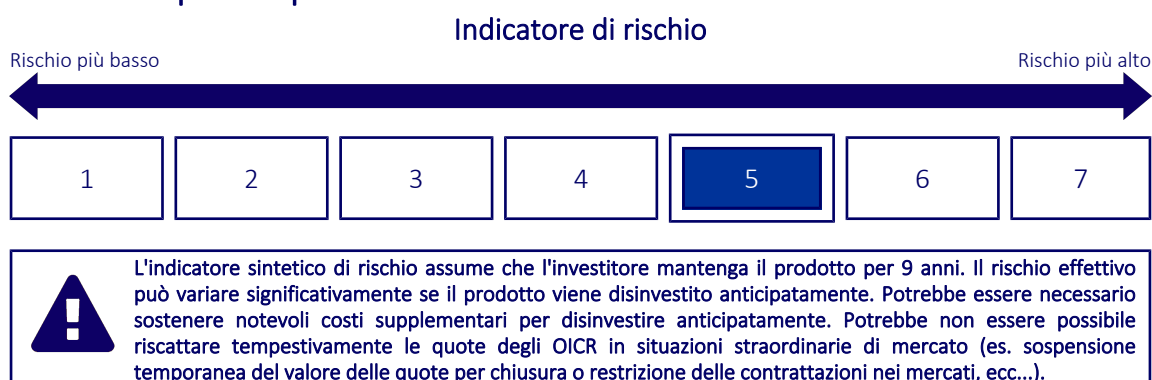
Codice Interno: 770

Data di realizzazione del documento: 17/10/2024

## Cos'è questa opzione d'investimento?

- **Obiettivi:** Realizzazione di una performance paragonabile all'indice di riferimento Il Comparto investe in azioni di società comprese nell'indice di riferimento, mirando a replicarlo in pieno fisicamente. La composizione del portafoglio del Comparto potrebbe non corrispondere esattamente a quella dell'indice di riferimento. Il Comparto può utilizzare derivati per ridurre vari rischi (hedging) e per una gestione efficiente del portafoglio. Nel gestire passivamente il Comparto, il gestore degli investimenti cerca di ridurre al minimo la differenza tra i rendimenti del portafoglio e quelli dell'indice di riferimento. Il gestore degli investimenti può comunque investire in emittenti con qualsiasi profilo ambientale, sociale e di governance (ESG). Esercita metodicamente i diritti di voto e interagisce con emittenti selezionati per influire positivamente sulle pratiche ESG, SFDR prodotto categoria Articolo 6.
- **Investitore al dettaglio a cui è destinata l'opzione di investimento:** Questa opzione di investimento è destinata a investitori con una buona conoscenza dei mercati finanziari e che sono disposti ad assumere un moderato rischio di perdita del capitale investito a fronte di possibili rendimenti significativi, detenendo l'investimento per almeno 9 anni (periodo di detenzione raccomandato).

## Quali sono i rischi e qual è il potenziale rendimento?



- L'indicatore sintetico di rischio è un'indicazione orientativa del livello di rischio dell'opzione di questo prodotto rispetto ad altri prodotti ed esprime la probabilità che il prodotto subisca una perdita a causa di movimenti del mercato o se Zurich Investment Life S.p.A. non è in grado di pagarti quanto dovuto.
- Questa opzione di investimento è stata classificata al livello 5 su 7, che è un livello di rischio medio-alto. Ciò significa che le perdite potenziali dovute alla performance futura del prodotto sono classificate nel livello medio-alto e che molto improbabile che le cattive condizioni di mercato influenzino la capacità di Zurich Investment Life S.p.A. di pagarti quanto dovuto.
- Per la parte di premio investita in quote di OICR, Zurich MultiInvest Plus non prevede alcuna forma di protezione della performance futura del mercato; pertanto potresti perdere l'intero investimento o parte di esso.  
Per la parte di premio eventualmente investita nella Gestione Separata, il rimborso minimo a cui si ha diritto è almeno del 100% del premio investito. Qualsiasi importo superiore a quello indicato e qualsiasi rendimento aggiuntivo dipendono dalla performance futura del mercato e sono incerti. Tuttavia in caso di riscatto, per effetto dei costi applicati potresti ottenere un importo inferiore ai premi versati.

## Scenari di performance

Il possibile rimborso dipenderà dall'andamento futuro dei mercati, che è incerto e non può essere previsto con esattezza. Lo scenario sfavorevole, lo scenario moderato e lo scenario favorevole riportati sono illustrazioni basate sulla performance peggiore, la performance media e la performance migliore del prodotto o di un parametro di riferimento idoneo negli ultimi 14 anni. Nel futuro i mercati potrebbero avere un andamento molto diverso.



Periodo di detenzione raccomandato: 9 anni

Esempio di investimento: € 10.000

Premio assicurativo [€ 0]

		In caso di riscatto dopo 1 anno	In caso di riscatto dopo 9 anni
<b>Caso vita</b>			
<b>Minimo</b>	<b>Per la parte di Premio investita in quote di OICR non esiste un rendimento minimo garantito.</b>	-	-
<b>Stress</b>	<b>Possibile rimborso al netto dei costi</b>	€ 790	€ 180
	Rendimento medio annuo	-92,14%	-35,84%
<b>Sfavorevole</b>	<b>Possibile rimborso al netto dei costi</b>	€ 8.010	€ 9.640
	Rendimento medio annuo	-19,86%	-0,40%
<b>Moderato</b>	<b>Possibile rimborso al netto dei costi</b>	€ 10.520	€ 25.760
	Rendimento medio annuo	5,25%	11,09%
<b>Favorevole</b>	<b>Possibile rimborso al netto dei costi</b>	€ 13.420	€ 32.570
	Rendimento medio annuo	34,20%	14,02%

#### Caso morte

##### Evento assicurato

<b>(decesso dell'Assicurato)</b>	<b>Possibile rimborso ai beneficiari al netto dei costi</b>	€ 12.000	€ 28.340
----------------------------------	---	----------	----------

- Le cifre riportate comprendono tutti i costi del prodotto in quanto tale, ma possono non comprendere tutti i costi da voi pagati al consulente o al distributore. Le cifre non tengono conto della vostra situazione fiscale personale, che può incidere anch'essa sull'importo del rimborso.
- Lo scenario di stress indica quale potrebbe essere l'importo rimborsato in circostanze di mercato estreme.
- Lo scenario sfavorevole al termine del periodo di detenzione raccomandato si è verificato per un investimento nel prodotto o nel parametro di riferimento idoneo tra dicembre 2021 e agosto 2024.  
Lo scenario moderato al termine del periodo di detenzione raccomandato si è verificato per un investimento nel prodotto o nel parametro di riferimento idoneo tra giugno 2011 e giugno 2020.  
Lo scenario favorevole al termine del periodo di detenzione raccomandato si è verificato per un investimento nel prodotto o nel parametro di riferimento idoneo tra dicembre 2012 e dicembre 2021.
- Questo prodotto non è facilmente liquidabile. In caso di uscita dall'investimento prima del termine del periodo di detenzione raccomandato potrebbe essere necessario sostenere costi supplementari.
- Per la parte di premio investita in quote di OICR, non esiste un rendimento minimo garantito, pertanto potresti perdere l'intero investimento o parte di esso. Per la parte di premio eventualmente investita nella Gestione Separata, il rimborso minimo a cui si ha diritto è almeno del 100% del premio investito, al netto di eventuali costi di riscatto.

## Quali sono i costi?

Qualora la persona che vende questo prodotto o fornisce consulenza riguardo ad esso richieda un corrispettivo per questa attività, deve fornire informazioni su tale corrispettivo e illustrare l'impatto dello stesso sull'investimento nel corso del tempo.

### Andamento dei costi nel tempo

Le tabelle mostrano gli importi prelevati dall'investimento per coprire tutti i diversi tipi di costi. Tali importi dipendono dall'entità dell'investimento, dalla durata della detenzione del prodotto e dall'andamento del prodotto. Gli importi sono qui riportati a fini illustrativi e si basano su un importo esemplificativo dell'investimento e su diversi possibili periodi di investimento.

Si è ipotizzato quanto segue:

- Nel primo anno recupero dell'importo investito (rendimento annuo dello 0%). Per gli altri periodi di detenzione si è ipotizzato che il prodotto abbia la performance indicata nello scenario moderato
- Euro 10.000 di investimento

	In caso di riscatto dopo 1 anno	In caso di riscatto dopo 9 anni
<b>Costi totali</b>	€ 828	€ 5.114
<b>Incidenza annuale dei costi (*)</b>	8,3%	3,8% ogni anno

(\*) Dimostra come i costi riducano ogni anno il rendimento nel corso del periodo di detenzione. Ad esempio, se l'uscita avviene al termine del periodo di detenzione raccomandato, si prevede che il rendimento medio annuo sarà pari al 14,9% prima dei costi e al 11,1% al netto dei costi. Una parte dei costi può essere condivisa con la persona che vende il prodotto per coprire i servizi che fornisce.

## Composizione dei costi

Costi una tantum di ingresso o di uscita		Incidenza annuale dei costi in caso di riscatto dopo 9 anni
<b>Costi di ingresso</b>	Sono i costi da sostenere al momento della sottoscrizione del contratto. Per questo prodotto sono pari a 75€ per premi inferiori a 20.000€ (spesa di emissione) e vengono trattenuti dal premio versato. Questo è l'importo massimo che si paga, si potrebbe pagare di meno.	0,1%
<b>Costi di uscita</b>	Sono i costi da sostenere in caso di uscita dall'investimento. I costi di uscita sono indicati come 'N/A' nella colonna successiva in quanto non si applicano se il prodotto è conservato fino al periodo di detenzione raccomandato. In caso di riscatto prima del termine del periodo di detenzione raccomandato potrebbero essere applicate delle penalità di uscita.	N/A
Costi correnti registrati ogni anno		
<b>Commissioni di gestione e altri costi amministrativi o di esercizio</b>	Sono i costi annuali massimi applicati al valore dell'investimento, comprensivi dei costi delle opzioni di investimento sottostanti. Si tratta di una stima basata sui costi effettivi dell'ultimo anno.	3,5%
<b>Costi di transazione</b>	Si tratta di una stima dei costi per acquisto o vendita degli investimenti sottostanti le opzioni di investimento del prodotto. L'importo effettivo varierà a seconda dell'importo che viene acquistato e venduto.	0,0%
Oneri accessori sostenuti in determinate condizioni		
<b>Commissioni di performance</b>	Sono le commissioni di performance relative alle opzioni di investimento sottostanti il prodotto. L'importo effettivo varierà a seconda dell'andamento dell'investimento. La stima dei costi aggregati di cui sopra comprende la media degli ultimi 5 anni.	0,0%

## Altre informazioni rilevanti

Sul sito internet [www.zurich.it](http://www.zurich.it), nella pagina dedicata a Zurich MultiInvest Plus, è disponibile il documento 'Performance passate' in cui sono rese disponibili le informazioni sulla performance passata della presente opzione di investimento degli ultimi 10 anni, se disponibili.

## Prodotto: Zurich MultiInvest Plus

Di seguito vengono riportate le caratteristiche dell'opzione di investimento sottostante il prodotto in relazione a: obiettivi dell'investimento, investitori al dettaglio cui è destinata l'opzione di investimento, indicatore di rischio, scenari di performance, costi totali, incidenza annuale dei costi sul rendimento.

### Opzione di investimento: Pictet-USD Government Bonds HI EUR

ISIN: LU1226265632

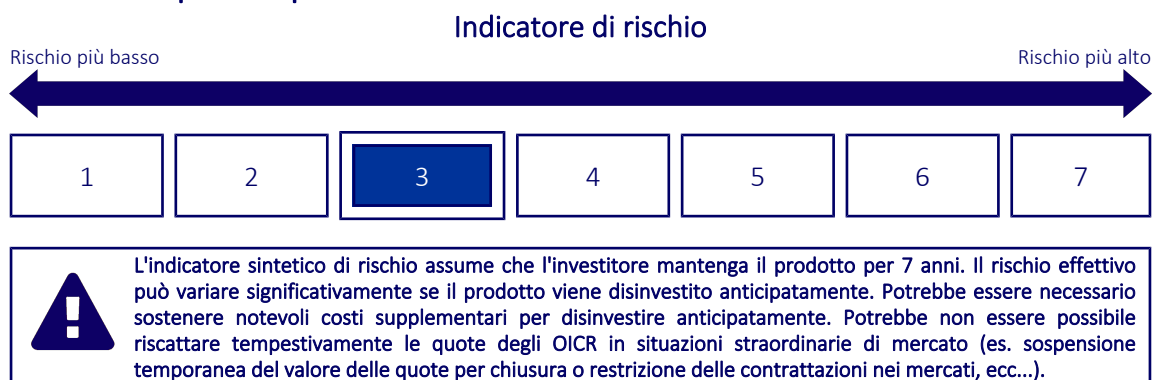
Codice Interno: 776

Data di realizzazione del documento: 17/10/2024

## Cos'è questa opzione d'investimento?

- **Obiettivi:** Incrementare il valore del vostro investimento mediante una crescita dell'investimento e del reddito, e cercando al contempo di ridurre la volatilità. Il Comparto investe principalmente in un'ampia gamma di titoli di Stato denominati in dollari statunitensi (USD) oppure coperti sistematicamente su questa valuta (ossia investimenti con scarsa o nessuna esposizione al rischio valutario). Il Comparto inoltre può investire in strumenti del mercato monetario. Il comparto può utilizzare derivati per ridurre vari rischi (hedging) e per una gestione efficiente del portafoglio; inoltre può utilizzare prodotti strutturati per acquisire un'esposizione ad attivi nel portafoglio. Nella gestione attiva del Comparto, il gestore degli investimenti utilizza una combinazione di analisi di mercato ed emittenti per costruire un portafoglio diversificato di titoli che ritiene offrano i migliori rendimenti adeguati al rischio rispetto al benchmark. L'approccio alla gestione del Comparto mantiene uno stretto controllo sul rischio. Il gestore degli investimenti può comunque investire in emittenti con qualsiasi profilo ambientale, sociale e di governance (ESG).
- **Investitore al dettaglio a cui è destinata l'opzione di investimento:** Questa opzione di investimento è destinata a investitori con una buona conoscenza dei mercati finanziari e che vogliono assumere bassi rischi di perdita del capitale investito a fronte di rendimenti contenuti, detenendo l'investimento per almeno 7 anni (periodo di detenzione raccomandato).

## Quali sono i rischi e qual è il potenziale rendimento?



- L'indicatore sintetico di rischio è un'indicazione orientativa del livello di rischio dell'opzione di questo prodotto rispetto ad altri prodotti ed esprime la probabilità che il prodotto subisca una perdita a causa di movimenti del mercato o se Zurich Investment Life S.p.A. non è in grado di pagarti quanto dovuto.
- Questa opzione di investimento è stata classificata al livello 3 su 7, che è un livello di rischio medio-basso. Ciò significa che le perdite potenziali dovute alla performance futura del prodotto sono classificate nel livello medio-basso e che molto improbabile che le cattive condizioni di mercato influenzino la capacità di Zurich Investment Life S.p.A. di pagarti quanto dovuto.
- Per la parte di premio investita in quote di OICR, Zurich MultiInvest Plus non prevede alcuna forma di protezione della performance futura del mercato; pertanto potresti perdere l'intero investimento o parte di esso.  
Per la parte di premio eventualmente investita nella Gestione Separata, il rimborso minimo a cui si ha diritto è almeno del 100% del premio investito. Qualsiasi importo superiore a quello indicato e qualsiasi rendimento aggiuntivo dipendono dalla performance futura del mercato e sono incerti. Tuttavia in caso di riscatto, per effetto dei costi applicati potresti ottenere un importo inferiore ai premi versati.

## Scenari di performance

Il possibile rimborso dipenderà dall'andamento futuro dei mercati, che è incerto e non può essere previsto con esattezza. Lo scenario sfavorevole, lo scenario moderato e lo scenario favorevole riportati sono illustrazioni basate sulla performance peggiore, la performance media e la performance migliore del prodotto o di un parametro di riferimento idoneo negli ultimi 12 anni. Nel futuro i mercati potrebbero avere un andamento molto diverso.

Periodo di detenzione raccomandato: 7 anni

Esempio di investimento: € 10.000

Premio assicurativo [€ 0]

		In caso di riscatto dopo 1 anno	In caso di riscatto dopo 7 anni
<b>Caso vita</b>			
<b>Minimo</b>	<b>Per la parte di Premio investita in quote di OICR non esiste un rendimento minimo garantito.</b>	-	-
<b>Stress</b>	<b>Possibile rimborso al netto dei costi</b>	€ 6.110	€ 5.050
	Rendimento medio annuo	-38,94%	-9,30%
<b>Sfavorevole</b>	<b>Possibile rimborso al netto dei costi</b>	€ 7.810	€ 6.700
	Rendimento medio annuo	-21,92%	-5,56%
<b>Moderato</b>	<b>Possibile rimborso al netto dei costi</b>	€ 9.320	€ 8.250
	Rendimento medio annuo	-6,76%	-2,71%
<b>Favorevole</b>	<b>Possibile rimborso al netto dei costi</b>	€ 10.380	€ 9.750
	Rendimento medio annuo	3,76%	-0,36%

#### Caso morte

##### Evento assicurato

<b>(decesso dell'Assicurato)</b>	<b>Possibile rimborso ai beneficiari al netto dei costi</b>	€ 10.630	€ 9.080
----------------------------------	---	----------	---------

- Le cifre riportate comprendono tutti i costi del prodotto in quanto tale, ma possono non comprendere tutti i costi da voi pagati al consulente o al distributore. Le cifre non tengono conto della vostra situazione fiscale personale, che può incidere anch'essa sull'importo del rimborso.
- Lo scenario di stress indica quale potrebbe essere l'importo rimborsato in circostanze di mercato estreme.
- Lo scenario sfavorevole al termine del periodo di detenzione raccomandato si è verificato per un investimento nel prodotto o nel parametro di riferimento idoneo tra ottobre 2016 e ottobre 2023.  
Lo scenario moderato al termine del periodo di detenzione raccomandato si è verificato per un investimento nel prodotto o nel parametro di riferimento idoneo tra febbraio 2015 e febbraio 2022.  
Lo scenario favorevole al termine del periodo di detenzione raccomandato si è verificato per un investimento nel prodotto o nel parametro di riferimento idoneo tra luglio 2013 e luglio 2020.
- Questo prodotto non è facilmente liquidabile. In caso di uscita dall'investimento prima del termine del periodo di detenzione raccomandato potrebbe essere necessario sostenere costi supplementari.
- Per la parte di premio investita in quote di OICR, non esiste un rendimento minimo garantito, pertanto potresti perdere l'intero investimento o parte di esso. Per la parte di premio eventualmente investita nella Gestione Separata, il rimborso minimo a cui si ha diritto è almeno del 100% del premio investito, al netto di eventuali costi di riscatto.

## Quali sono i costi?

Qualora la persona che vende questo prodotto o fornisce consulenza riguardo ad esso richieda un corrispettivo per questa attività, deve fornire informazioni su tale corrispettivo e illustrare l'impatto dello stesso sull'investimento nel corso del tempo.

### Andamento dei costi nel tempo

Le tabelle mostrano gli importi prelevati dall'investimento per coprire tutti i diversi tipi di costi. Tali importi dipendono dall'entità dell'investimento, dalla durata della detenzione del prodotto e dall'andamento del prodotto. Gli importi sono qui riportati a fini illustrativi e si basano su un importo esemplificativo dell'investimento e su diversi possibili periodi di investimento.

Si è ipotizzato quanto segue:

- Nel primo anno recupero dell'importo investito (rendimento annuo dello 0%). Per gli altri periodi di detenzione si è ipotizzato che il prodotto abbia la performance indicata nello scenario moderato
- Euro 10.000 di investimento

	In caso di riscatto dopo 1 anno	In caso di riscatto dopo 7 anni
<b>Costi totali</b>	€ 797	€ 2.132
<b>Incidenza annuale dei costi (*)</b>	8,0%	3,3% ogni anno

(\*) Dimostra come i costi riducano ogni anno il rendimento nel corso del periodo di detenzione. Ad esempio, se l'uscita avviene al termine del periodo di detenzione raccomandato, si prevede che il rendimento medio annuo sarà pari al 0,6% prima dei costi e al -2,7% al netto dei costi. Una parte dei costi può essere condivisa con la persona che vende il prodotto per coprire i servizi che fornisce.

## Composizione dei costi

Costi una tantum di ingresso o di uscita		Incidenza annuale dei costi in caso di riscatto dopo 7 anni
<b>Costi di ingresso</b>	Sono i costi da sostenere al momento della sottoscrizione del contratto. Per questo prodotto sono pari a 75€ per premi inferiori a 20.000€ (spesa di emissione) e vengono trattenuti dal premio versato. Questo è l'importo massimo che si paga, si potrebbe pagare di meno.	0,1%
<b>Costi di uscita</b>	Sono i costi da sostenere in caso di uscita dall'investimento. I costi di uscita sono indicati come 'N/A' nella colonna successiva in quanto non si applicano se il prodotto è conservato fino al periodo di detenzione raccomandato. In caso di riscatto prima del termine del periodo di detenzione raccomandato potrebbero essere applicate delle penalità di uscita.	N/A
Costi correnti registrati ogni anno		
<b>Commissioni di gestione e altri costi amministrativi o di esercizio</b>	Sono i costi annuali massimi applicati al valore dell'investimento, comprensivi dei costi delle opzioni di investimento sottostanti. Si tratta di una stima basata sui costi effettivi dell'ultimo anno.	3,0%
<b>Costi di transazione</b>	Si tratta di una stima dei costi per acquisto o vendita degli investimenti sottostanti le opzioni di investimento del prodotto. L'importo effettivo varierà a seconda dell'importo che viene acquistato e venduto.	0,0%
Oneri accessori sostenuti in determinate condizioni		
<b>Commissioni di performance</b>	Sono le commissioni di performance relative alle opzioni di investimento sottostanti il prodotto. L'importo effettivo varierà a seconda dell'andamento dell'investimento. La stima dei costi aggregati di cui sopra comprende la media degli ultimi 5 anni.	0,0%

## Altre informazioni rilevanti

Sul sito internet [www.zurich.it](http://www.zurich.it), nella pagina dedicata a Zurich MultiInvest Plus, è disponibile il documento 'Performance passate' in cui sono rese disponibili le informazioni sulla performance passata della presente opzione di investimento degli ultimi 10 anni, se disponibili.

## Prodotto: Zurich MultiInvest Plus

Di seguito vengono riportate le caratteristiche dell'opzione di investimento sottostante il prodotto in relazione a: obiettivi dell'investimento, investitori al dettaglio cui è destinata l'opzione di investimento, indicatore di rischio, scenari di performance, costi totali, incidenza annuale dei costi sul rendimento.

### Opzione di investimento: PIMCO Diversified Income I Cap EUR Hdg

ISIN: IE00B1JCOH05

Codice Interno: 103

Data di realizzazione del documento: 17/10/2024

## Cos'è questa opzione d'investimento?

- **Obiettivi:** Il fondo intende massimizzare il rendimento totale del vostro investimento fornendo un accesso efficiente a un'ampia esposizione al mercato creditizio globale tramite l'investimento in un portafoglio diversificato di titoli e strumenti a reddito fisso, secondo i principi di una gestione prudente degli investimenti. Il fondo è un portafoglio gestito attivamente che mira a raggiungere il proprio obiettivo d'investimento investendo principalmente in un pool diversificato di titoli e strumenti a reddito fisso (cioè prestiti che pagano un tasso d'interesse fisso o variabile) societari e dei mercati emergenti emessi da società o governi di tutto il mondo. La duration media del fondo sarà normalmente compresa tra +2 e -2 anni rispetto a quella del parametro di riferimento del fondo (un insieme equamente ponderato degli indici Bloomberg Barclays Global Aggregate Credit ex-Emerging Markets, ICE BofAML BB-B Rated Developed Markets High Yield Constrained e JPMorgan EMBI Global (tutti coperti in USD)). La duration misura la sensibilità degli attivi al rischio del tasso d'interesse. Tanto maggiore è la duration, quanto più elevata è la sua sensibilità alle variazioni dei tassi d'interesse. I titoli saranno sia di "categoria d'investimento" che di "categoria speculativa".
- **Investitore al dettaglio a cui è destinata l'opzione di investimento:** Questa opzione di investimento è destinata a investitori con una buona conoscenza dei mercati finanziari e che vogliono assumere bassi rischi di perdita del capitale investito a fronte di rendimenti contenuti, detenendo l'investimento per almeno 7 anni (periodo di detenzione raccomandato).

## Quali sono i rischi e qual è il potenziale rendimento?



L'indicatore sintetico di rischio assume che l'investitore mantenga il prodotto per 7 anni. Il rischio effettivo può variare significativamente se il prodotto viene disinvestito anticipatamente. Potrebbe essere necessario sostenere notevoli costi supplementari per disinvestire anticipatamente. Potrebbe non essere possibile riscattare tempestivamente le quote degli OICR in situazioni straordinarie di mercato (es. sospensione temporanea del valore delle quote per chiusura o restrizione delle contrattazioni nei mercati, ecc...).

- L'indicatore sintetico di rischio è un'indicazione orientativa del livello di rischio dell'opzione di questo prodotto rispetto ad altri prodotti ed esprime la probabilità che il prodotto subisca una perdita a causa di movimenti del mercato o se Zurich Investment Life S.p.A. non è in grado di pagarti quanto dovuto.
- Questa opzione di investimento è stata classificata al livello 3 su 7, che è un livello di rischio medio-basso. Ciò significa che le perdite potenziali dovute alla performance futura del prodotto sono classificate nel livello medio-basso e che molto improbabile che le cattive condizioni di mercato influenzino la capacità di Zurich Investment Life S.p.A. di pagarti quanto dovuto.
- Per la parte di premio investita in quote di OICR, Zurich MultiInvest Plus non prevede alcuna forma di protezione della performance futura del mercato; pertanto potresti perdere l'intero investimento o parte di esso.  
Per la parte di premio eventualmente investita nella Gestione Separata, il rimborso minimo a cui si ha diritto è almeno del 100% del premio investito. Qualsiasi importo superiore a quello indicato e qualsiasi rendimento aggiuntivo dipendono dalla performance futura del mercato e sono incerti. Tuttavia in caso di riscatto, per effetto dei costi applicati potresti ottenere un importo inferiore ai premi versati.

## Scenari di performance

Il possibile rimborso dipenderà dall'andamento futuro dei mercati, che è incerto e non può essere previsto con esattezza. Lo scenario sfavorevole, lo scenario moderato e lo scenario favorevole riportati sono illustrazioni basate sulla performance peggiore, la performance media e la performance migliore del prodotto o di un parametro di riferimento idoneo negli ultimi 12 anni. Nel futuro i mercati potrebbero avere un andamento molto diverso.

Periodo di detenzione raccomandato: 7 anni

Esempio di investimento: € 10.000

Premio assicurativo [€ 0]

		In caso di riscatto dopo 1 anno	In caso di riscatto dopo 7 anni
<b>Caso vita</b>			
<b>Minimo</b>	<b>Per la parte di Premio investita in quote di OICR non esiste un rendimento minimo garantito.</b>	-	-
<b>Stress</b>	<b>Possibile rimborso al netto dei costi</b>	€ 5.240	€ 4.280
	Rendimento medio annuo	-47,64%	-11,42%
<b>Sfavorevole</b>	<b>Possibile rimborso al netto dei costi</b>	€ 7.230	€ 7.350
	Rendimento medio annuo	-27,73%	-4,31%
<b>Moderato</b>	<b>Possibile rimborso al netto dei costi</b>	€ 9.590	€ 9.450
	Rendimento medio annuo	-4,12%	-0,81%
<b>Favorevole</b>	<b>Possibile rimborso al netto dei costi</b>	€ 10.520	€ 11.130
	Rendimento medio annuo	5,22%	1,54%
<b>Caso morte</b>			
<b>Evento assicurato (decesso dell'Assicurato)</b>	<b>Possibile rimborso ai beneficiari al netto dei costi</b>	€ 10.930	€ 10.390

- Le cifre riportate comprendono tutti i costi del prodotto in quanto tale, ma possono non comprendere tutti i costi da voi pagati al consulente o al distributore. Le cifre non tengono conto della vostra situazione fiscale personale, che può incidere anch'essa sull'importo del rimborso.
- Lo scenario di stress indica quale potrebbe essere l'importo rimborsato in circostanze di mercato estreme.
- Lo scenario sfavorevole al termine del periodo di detenzione raccomandato si è verificato per un investimento nel prodotto o nel parametro di riferimento idoneo tra agosto 2021 e agosto 2024.  
Lo scenario moderato al termine del periodo di detenzione raccomandato si è verificato per un investimento nel prodotto o nel parametro di riferimento idoneo tra marzo 2013 e marzo 2020.  
Lo scenario favorevole al termine del periodo di detenzione raccomandato si è verificato per un investimento nel prodotto o nel parametro di riferimento idoneo tra dicembre 2013 e dicembre 2020.
- Questo prodotto non è facilmente liquidabile. In caso di uscita dall'investimento prima del termine del periodo di detenzione raccomandato potrebbe essere necessario sostenere costi supplementari.
- Per la parte di premio investita in quote di OICR, non esiste un rendimento minimo garantito, pertanto potresti perdere l'intero investimento o parte di esso. Per la parte di premio eventualmente investita nella Gestione Separata, il rimborso minimo a cui si ha diritto è almeno del 100% del premio investito, al netto di eventuali costi di riscatto.

## Quali sono i costi?

Qualora la persona che vende questo prodotto o fornisce consulenza riguardo ad esso richieda un corrispettivo per questa attività, deve fornire informazioni su tale corrispettivo e illustrare l'impatto dello stesso sull'investimento nel corso del tempo.

### Andamento dei costi nel tempo

Le tabelle mostrano gli importi prelevati dall'investimento per coprire tutti i diversi tipi di costi. Tali importi dipendono dall'entità dell'investimento, dalla durata della detenzione del prodotto e dall'andamento del prodotto. Gli importi sono qui riportati a fini illustrativi e si basano su un importo esemplificativo dell'investimento e su diversi possibili periodi di investimento.

Si è ipotizzato quanto segue:

- Nel primo anno recupero dell'importo investito (rendimento annuo dello 0%). Per gli altri periodi di detenzione si è ipotizzato che il prodotto abbia la performance indicata nello scenario moderato
- Euro 10.000 di investimento

	In caso di riscatto dopo 1 anno	In caso di riscatto dopo 7 anni
<b>Costi totali</b>	€ 833	€ 2.574
<b>Incidenza annuale dei costi (*)</b>	8,4%	3,8% ogni anno

(\*) Dimostra come i costi riducano ogni anno il rendimento nel corso del periodo di detenzione. Ad esempio, se l'uscita avviene al termine del periodo di detenzione raccomandato, si prevede che il rendimento medio annuo sarà pari al 3% prima dei costi e al -0,8% al netto dei costi. Una parte dei costi può essere condivisa con la persona che vende il prodotto per coprire i servizi che fornisce.

## Composizione dei costi

Costi una tantum di ingresso o di uscita		Incidenza annuale dei costi in caso di riscatto dopo 7 anni
<b>Costi di ingresso</b>	Sono i costi da sostenere al momento della sottoscrizione del contratto. Per questo prodotto sono pari a 75€ per premi inferiori a 20.000€ (spesa di emissione) e vengono trattenuti dal premio versato. Questo è l'importo massimo che si paga, si potrebbe pagare di meno.	0,1%
<b>Costi di uscita</b>	Sono i costi da sostenere in caso di uscita dall'investimento. I costi di uscita sono indicati come 'N/A' nella colonna successiva in quanto non si applicano se il prodotto è conservato fino al periodo di detenzione raccomandato. In caso di riscatto prima del termine del periodo di detenzione raccomandato potrebbero essere applicate delle penalità di uscita.	N/A
Costi correnti registrati ogni anno		
<b>Commissioni di gestione e altri costi amministrativi o di esercizio</b>	Sono i costi annuali massimi applicati al valore dell'investimento, comprensivi dei costi delle opzioni di investimento sottostanti. Si tratta di una stima basata sui costi effettivi dell'ultimo anno.	3,4%
<b>Costi di transazione</b>	Si tratta di una stima dei costi per acquisto o vendita degli investimenti sottostanti le opzioni di investimento del prodotto. L'importo effettivo varierà a seconda dell'importo che viene acquistato e venduto.	0,1%
Oneri accessori sostenuti in determinate condizioni		
<b>Commissioni di performance</b>	Sono le commissioni di performance relative alle opzioni di investimento sottostanti il prodotto. L'importo effettivo varierà a seconda dell'andamento dell'investimento. La stima dei costi aggregati di cui sopra comprende la media degli ultimi 5 anni.	0,0%

## Altre informazioni rilevanti

Sul sito internet [www.zurich.it](http://www.zurich.it), nella pagina dedicata a Zurich MultiInvest Plus, è disponibile il documento 'Performance passate' in cui sono rese disponibili le informazioni sulla performance passata della presente opzione di investimento degli ultimi 10 anni, se disponibili.



## Prodotto: Zurich MultiInvest Plus

Di seguito vengono riportate le caratteristiche dell'opzione di investimento sottostante il prodotto in relazione a: obiettivi dell'investimento, investitori al dettaglio cui è destinata l'opzione di investimento, indicatore di rischio, scenari di performance, costi totali, incidenza annuale dei costi sul rendimento.

### Opzione di investimento: PIMCO Emerging Markets Bond ESG I Cap EUR Hdg

ISIN: IE00BDSTPS26

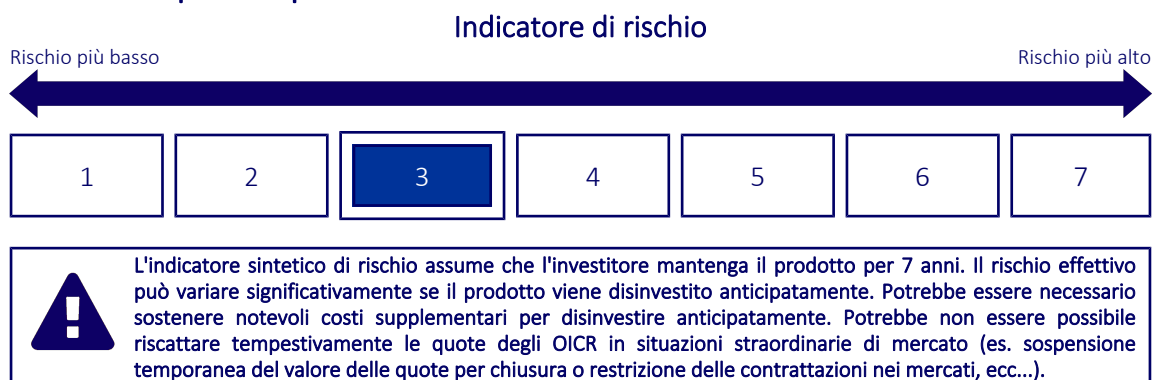
Codice Interno: 558

Data di realizzazione del documento: 17/10/2024

## Cos'è questa opzione d'investimento?

- **Obiettivi:** L'obiettivo di investimento del Comparto è la massimizzazione del rendimento totale compatibilmente con la tutela del capitale, una gestione prudente degli investimenti e l'investimento sostenibile (incorporando esplicitamente fattori ambientali, sociali e di governance al processo di investimento) Il fondo mira a realizzare il suo obiettivo assumendo esposizione a una gamma diversificata di titoli e strumenti a reddito fisso (cioè prestiti che pagano un tasso d'interesse fisso o variabile) emessi da società o governi dei mercati emergenti (cioè quelle economie che, in termini di investimento, hanno un livello di sviluppo inferiore) di tutto il mondo. Il consulente per gli investimenti sceglierà i titoli sulla base di un processo di selezione che integra fattori ambientali, sociali e di governance (ESG), e che include un processo di selezione etica da parte del consulente socialmente responsabile su base periodica. Il consulente per gli investimenti cercherà di investire in società o emittenti che ritiene adottino solide pratiche ESG o stiano procedendo nella giusta direzione e può escludere società o emittenti sulla base del settore nel quale operano
- **Investitore al dettaglio a cui è destinata l'opzione di investimento:** Questa opzione di investimento è destinata a investitori con una buona conoscenza dei mercati finanziari e che vogliono assumere bassi rischi di perdita del capitale investito a fronte di rendimenti contenuti, detenendo l'investimento per almeno 7 anni (periodo di detenzione raccomandato).

## Quali sono i rischi e qual è il potenziale rendimento?



- L'indicatore sintetico di rischio è un'indicazione orientativa del livello di rischio dell'opzione di questo prodotto rispetto ad altri prodotti ed esprime la probabilità che il prodotto subisca una perdita a causa di movimenti del mercato o se Zurich Investment Life S.p.A. non è in grado di pagarti quanto dovuto.
- Questa opzione di investimento è stata classificata al livello 3 su 7, che è un livello di rischio medio-basso. Ciò significa che le perdite potenziali dovute alla performance futura del prodotto sono classificate nel livello medio-basso e che molto improbabile che le cattive condizioni di mercato influenzino la capacità di Zurich Investment Life S.p.A. di pagarti quanto dovuto.
- Per la parte di premio investita in quote di OICR, Zurich MultiInvest Plus non prevede alcuna forma di protezione della performance futura del mercato; pertanto potresti perdere l'intero investimento o parte di esso.  
Per la parte di premio eventualmente investita nella Gestione Separata, il rimborso minimo a cui si ha diritto è almeno del 100% del premio investito. Qualsiasi importo superiore a quello indicato e qualsiasi rendimento aggiuntivo dipendono dalla performance futura del mercato e sono incerti. Tuttavia in caso di riscatto, per effetto dei costi applicati potresti ottenere un importo inferiore ai premi versati.

## Scenari di performance

Il possibile rimborso dipenderà dall'andamento futuro dei mercati, che è incerto e non può essere previsto con esattezza. Lo scenario sfavorevole, lo scenario moderato e lo scenario favorevole riportati sono illustrazioni basate sulla performance peggiore, la performance media e la performance migliore del prodotto o di un parametro di riferimento idoneo negli ultimi 12 anni. Nel futuro i mercati potrebbero avere un andamento molto diverso.

Periodo di detenzione raccomandato: 7 anni

Esempio di investimento: € 10.000

Premio assicurativo [€ 0]

		In caso di riscatto dopo 1 anno	In caso di riscatto dopo 7 anni
<b>Caso vita</b>			
<b>Minimo</b>	<b>Per la parte di Premio investita in quote di OICR non esiste un rendimento minimo garantito.</b>	-	-
<b>Stress</b>	<b>Possibile rimborso al netto dei costi</b>	€ 4.570	€ 3.540
	Rendimento medio annuo	-54,34%	-13,79%
<b>Sfavorevole</b>	<b>Possibile rimborso al netto dei costi</b>	€ 6.690	€ 6.940
	Rendimento medio annuo	-33,15%	-5,09%
<b>Moderato</b>	<b>Possibile rimborso al netto dei costi</b>	€ 9.550	€ 8.420
	Rendimento medio annuo	-4,49%	-2,43%
<b>Favorevole</b>	<b>Possibile rimborso al netto dei costi</b>	€ 10.770	€ 10.660
	Rendimento medio annuo	7,71%	0,92%

#### Caso morte

##### Evento assicurato

<b>(decesso dell'Assicurato)</b>	<b>Possibile rimborso ai beneficiari al netto dei costi</b>	€ 10.890	€ 9.260
----------------------------------	---	----------	---------

- Le cifre riportate comprendono tutti i costi del prodotto in quanto tale, ma possono non comprendere tutti i costi da voi pagati al consulente o al distributore. Le cifre non tengono conto della vostra situazione fiscale personale, che può incidere anch'essa sull'importo del rimborso.
- Lo scenario di stress indica quale potrebbe essere l'importo rimborsato in circostanze di mercato estreme.
- Lo scenario sfavorevole al termine del periodo di detenzione raccomandato si è verificato per un investimento nel prodotto o nel parametro di riferimento idoneo tra ottobre 2016 e ottobre 2023.  
Lo scenario moderato al termine del periodo di detenzione raccomandato si è verificato per un investimento nel prodotto o nel parametro di riferimento idoneo tra marzo 2013 e marzo 2020.  
Lo scenario favorevole al termine del periodo di detenzione raccomandato si è verificato per un investimento nel prodotto o nel parametro di riferimento idoneo tra dicembre 2013 e dicembre 2020.
- Questo prodotto non è facilmente liquidabile. In caso di uscita dall'investimento prima del termine del periodo di detenzione raccomandato potrebbe essere necessario sostenere costi supplementari.
- Per la parte di premio investita in quote di OICR, non esiste un rendimento minimo garantito, pertanto potresti perdere l'intero investimento o parte di esso. Per la parte di premio eventualmente investita nella Gestione Separata, il rimborso minimo a cui si ha diritto è almeno del 100% del premio investito, al netto di eventuali costi di riscatto.

## Quali sono i costi?

Qualora la persona che vende questo prodotto o fornisce consulenza riguardo ad esso richieda un corrispettivo per questa attività, deve fornire informazioni su tale corrispettivo e illustrare l'impatto dello stesso sull'investimento nel corso del tempo.

### Andamento dei costi nel tempo

Le tabelle mostrano gli importi prelevati dall'investimento per coprire tutti i diversi tipi di costi. Tali importi dipendono dall'entità dell'investimento, dalla durata della detenzione del prodotto e dall'andamento del prodotto. Gli importi sono qui riportati a fini illustrativi e si basano su un importo esemplificativo dell'investimento e su diversi possibili periodi di investimento.

Si è ipotizzato quanto segue:

- Nel primo anno recupero dell'importo investito (rendimento annuo dello 0%). Per gli altri periodi di detenzione si è ipotizzato che il prodotto abbia la performance indicata nello scenario moderato
- Euro 10.000 di investimento

	In caso di riscatto dopo 1 anno	In caso di riscatto dopo 7 anni
<b>Costi totali</b>	€ 857	€ 2.635
<b>Incidenza annuale dei costi (*)</b>	8,6%	4,1% ogni anno

(\*) Dimostra come i costi riducano ogni anno il rendimento nel corso del periodo di detenzione. Ad esempio, se l'uscita avviene al termine del periodo di detenzione raccomandato, si prevede che il rendimento medio annuo sarà pari al 1,7% prima dei costi e al -2,4% al netto dei costi. Una parte dei costi può essere condivisa con la persona che vende il prodotto per coprire i servizi che fornisce.

## Composizione dei costi

Costi una tantum di ingresso o di uscita		Incidenza annuale dei costi in caso di riscatto dopo 7 anni
<b>Costi di ingresso</b>	Sono i costi da sostenere al momento della sottoscrizione del contratto. Per questo prodotto sono pari a 75€ per premi inferiori a 20.000€ (spesa di emissione) e vengono trattenuti dal premio versato. Questo è l'importo massimo che si paga, si potrebbe pagare di meno.	<b>0,1%</b>
<b>Costi di uscita</b>	Sono i costi da sostenere in caso di uscita dall'investimento. I costi di uscita sono indicati come 'N/A' nella colonna successiva in quanto non si applicano se il prodotto è conservato fino al periodo di detenzione raccomandato. In caso di riscatto prima del termine del periodo di detenzione raccomandato potrebbero essere applicate delle penalità di uscita.	<b>N/A</b>
Costi correnti registrati ogni anno		
<b>Commissioni di gestione e altri costi amministrativi o di esercizio</b>	Sono i costi annuali massimi applicati al valore dell'investimento, comprensivi dei costi delle opzioni di investimento sottostanti. Si tratta di una stima basata sui costi effettivi dell'ultimo anno.	<b>3,6%</b>
<b>Costi di transazione</b>	Si tratta di una stima dei costi per acquisto o vendita degli investimenti sottostanti le opzioni di investimento del prodotto. L'importo effettivo varierà a seconda dell'importo che viene acquistato e venduto.	<b>0,2%</b>
Oneri accessori sostenuti in determinate condizioni		
<b>Commissioni di performance</b>	Sono le commissioni di performance relative alle opzioni di investimento sottostanti il prodotto. L'importo effettivo varierà a seconda dell'andamento dell'investimento. La stima dei costi aggregati di cui sopra comprende la media degli ultimi 5 anni.	<b>0,0%</b>

## Altre informazioni rilevanti

Sul sito internet [www.zurich.it](http://www.zurich.it), nella pagina dedicata a Zurich MultiInvest Plus, è disponibile il documento 'Performance passate' in cui sono rese disponibili le informazioni sulla performance passata della presente opzione di investimento degli ultimi 10 anni, se disponibili.

## Prodotto: Zurich MultiInvest Plus

Di seguito vengono riportate le caratteristiche dell'opzione di investimento sottostante il prodotto in relazione a: obiettivi dell'investimento, investitori al dettaglio cui è destinata l'opzione di investimento, indicatore di rischio, scenari di performance, costi totali, incidenza annuale dei costi sul rendimento.

### Opzione di investimento: PIMCO Global Real Return I Cap EUR Hdg

ISIN: IE0033666466

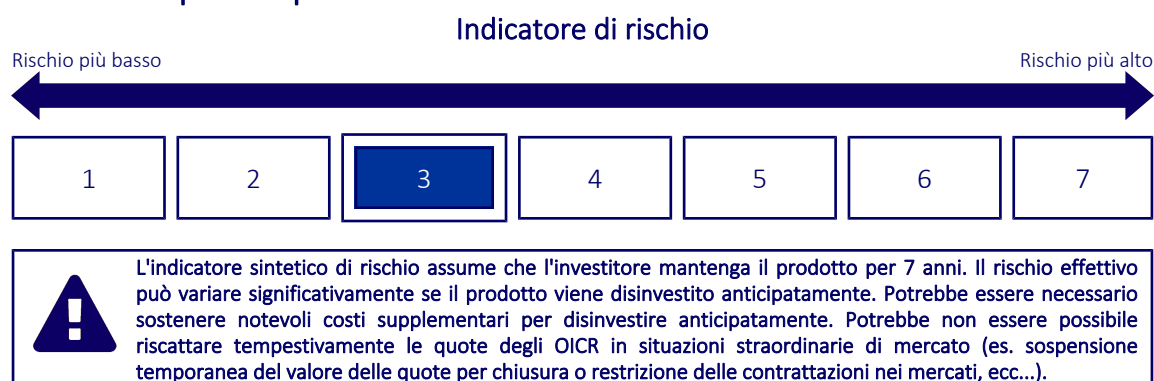
Codice Interno: 108

Data di realizzazione del documento: 17/10/2024

## Cos'è questa opzione d'investimento?

- Obiettivi:** Il fondo intende massimizzare il "rendimento effettivo" del vostro investimento fornendo una copertura nei confronti dell'inflazione investendo in un portafoglio diversificato di obbligazioni indicizzate all'inflazione globali e a duration intermedia, secondo i principi di una gestione prudente degli investimenti. Il fondo mira a raggiungere questo obiettivo investendo in una gamma di titoli e strumenti a reddito fisso (cioè prestiti che pagano un tasso d'interesse fisso o variabile) indicizzati all'inflazione ed emessi da governi e loro enti o agenzie oppure da società. Il "rendimento effettivo" è pari al rendimento totale al netto del costo stimato di inflazione, generalmente misurato in base al cambiamento di un parametro ufficiale di inflazione. La duration media del portafoglio di questo fondo sarà compresa entro un massimo di due anni (in più o in meno) rispetto alla duration del Bloomberg Barclays World Government Inflation-Linked Bond Index. La duration misura la sensibilità degli attivi al rischio del tasso d'interesse. Tanto maggiore è la duration, quanto più elevata è la sua sensibilità alle variazioni dei tassi d'interesse. Il fondo investe principalmente in titoli di "categoria d'investimento", ma potrà investire fino al 10% anche in titoli di "categoria speculativa".
- Investitore al dettaglio a cui è destinata l'opzione di investimento:** Questa opzione di investimento è destinata a investitori con una buona conoscenza dei mercati finanziari e che vogliono assumere bassi rischi di perdita del capitale investito a fronte di rendimenti contenuti, detenendo l'investimento per almeno 7 anni (periodo di detenzione raccomandato).

## Quali sono i rischi e qual è il potenziale rendimento?



- L'indicatore sintetico di rischio è un'indicazione orientativa del livello di rischio dell'opzione di questo prodotto rispetto ad altri prodotti ed esprime la probabilità che il prodotto subisca una perdita a causa di movimenti del mercato o se Zurich Investment Life S.p.A. non è in grado di pagarti quanto dovuto.
- Questa opzione di investimento è stata classificata al livello 3 su 7, che è un livello di rischio medio-basso. Ciò significa che le perdite potenziali dovute alla performance futura del prodotto sono classificate nel livello medio-basso e che molto improbabile che le cattive condizioni di mercato influenzino la capacità di Zurich Investment Life S.p.A. di pagarti quanto dovuto.
- Per la parte di premio investita in quote di OICR, Zurich MultiInvest Plus non prevede alcuna forma di protezione della performance futura del mercato; pertanto potresti perdere l'intero investimento o parte di esso.  
Per la parte di premio eventualmente investita nella Gestione Separata, il rimborso minimo a cui si ha diritto è almeno del 100% del premio investito. Qualsiasi importo superiore a quello indicato e qualsiasi rendimento aggiuntivo dipendono dalla performance futura del mercato e sono incerti. Tuttavia in caso di riscatto, per effetto dei costi applicati potresti ottenere un importo inferiore ai premi versati.

## Scenari di performance

Il possibile rimborso dipenderà dall'andamento futuro dei mercati, che è incerto e non può essere previsto con esattezza. Lo scenario sfavorevole, lo scenario moderato e lo scenario favorevole riportati sono illustrazioni basate sulla performance peggiore, la performance media e la performance migliore del prodotto o di un parametro di riferimento idoneo negli ultimi 12 anni. Nel futuro i mercati potrebbero avere un andamento molto diverso.

Periodo di detenzione raccomandato: 7 anni

Esempio di investimento: € 10.000

Premio assicurativo [€ 0]

		In caso di riscatto dopo 1 anno	In caso di riscatto dopo 7 anni
<b>Caso vita</b>			
<b>Minimo</b>	<b>Per la parte di Premio investita in quote di OICR non esiste un rendimento minimo garantito.</b>	-	-
<b>Stress</b>	<b>Possibile rimborso al netto dei costi</b>	€ 4.940	€ 3.760
	Rendimento medio annuo	-50,58%	-13,03%
<b>Sfavorevole</b>	<b>Possibile rimborso al netto dei costi</b>	€ 7.620	€ 6.860
	Rendimento medio annuo	-23,80%	-5,24%
<b>Moderato</b>	<b>Possibile rimborso al netto dei costi</b>	€ 9.430	€ 9.240
	Rendimento medio annuo	-5,66%	-1,12%
<b>Favorevole</b>	<b>Possibile rimborso al netto dei costi</b>	€ 10.300	€ 10.790
	Rendimento medio annuo	3,01%	1,09%
<b>Caso morte</b>			
<b>Evento assicurato (decesso dell'Assicurato)</b>	<b>Possibile rimborso ai beneficiari al netto dei costi</b>	€ 10.750	€ 10.170

- Le cifre riportate comprendono tutti i costi del prodotto in quanto tale, ma possono non comprendere tutti i costi da voi pagati al consulente o al distributore. Le cifre non tengono conto della vostra situazione fiscale personale, che può incidere anch'essa sull'importo del rimborso.
- Lo scenario di stress indica quale potrebbe essere l'importo rimborsato in circostanze di mercato estreme.
- Lo scenario sfavorevole al termine del periodo di detenzione raccomandato si è verificato per un investimento nel prodotto o nel parametro di riferimento idoneo tra novembre 2021 e agosto 2024.  
Lo scenario moderato al termine del periodo di detenzione raccomandato si è verificato per un investimento nel prodotto o nel parametro di riferimento idoneo tra novembre 2012 e novembre 2019.  
Lo scenario favorevole al termine del periodo di detenzione raccomandato si è verificato per un investimento nel prodotto o nel parametro di riferimento idoneo tra dicembre 2013 e dicembre 2020.
- Questo prodotto non è facilmente liquidabile. In caso di uscita dall'investimento prima del termine del periodo di detenzione raccomandato potrebbe essere necessario sostenere costi supplementari.
- Per la parte di premio investita in quote di OICR, non esiste un rendimento minimo garantito, pertanto potresti perdere l'intero investimento o parte di esso. Per la parte di premio eventualmente investita nella Gestione Separata, il rimborso minimo a cui si ha diritto è almeno del 100% del premio investito, al netto di eventuali costi di riscatto.

## Quali sono i costi?

Qualora la persona che vende questo prodotto o fornisce consulenza riguardo ad esso richieda un corrispettivo per questa attività, deve fornire informazioni su tale corrispettivo e illustrare l'impatto dello stesso sull'investimento nel corso del tempo.

### Andamento dei costi nel tempo

Le tabelle mostrano gli importi prelevati dall'investimento per coprire tutti i diversi tipi di costi. Tali importi dipendono dall'entità dell'investimento, dalla durata della detenzione del prodotto e dall'andamento del prodotto. Gli importi sono qui riportati a fini illustrativi e si basano su un importo esemplificativo dell'investimento e su diversi possibili periodi di investimento.

Si è ipotizzato quanto segue:

- Nel primo anno recupero dell'importo investito (rendimento annuo dello 0%). Per gli altri periodi di detenzione si è ipotizzato che il prodotto abbia la performance indicata nello scenario moderato
- Euro 10.000 di investimento

	In caso di riscatto dopo 1 anno	In caso di riscatto dopo 7 anni
<b>Costi totali</b>	€ 814	€ 2.376
<b>Incidenza annuale dei costi (*)</b>	8,2%	3,5% ogni anno

(\*) Dimostra come i costi riducano ogni anno il rendimento nel corso del periodo di detenzione. Ad esempio, se l'uscita avviene al termine del periodo di detenzione raccomandato, si prevede che il rendimento medio annuo sarà pari al 2,4% prima dei costi e al -1,1% al netto dei costi. Una parte dei costi può essere condivisa con la persona che vende il prodotto per coprire i servizi che fornisce.

## Composizione dei costi

Costi una tantum di ingresso o di uscita		Incidenza annuale dei costi in caso di riscatto dopo 7 anni
<b>Costi di ingresso</b>	Sono i costi da sostenere al momento della sottoscrizione del contratto. Per questo prodotto sono pari a 75€ per premi inferiori a 20.000€ (spesa di emissione) e vengono trattenuti dal premio versato. Questo è l'importo massimo che si paga, si potrebbe pagare di meno.	<b>0,1%</b>
<b>Costi di uscita</b>	Sono i costi da sostenere in caso di uscita dall'investimento. I costi di uscita sono indicati come 'N/A' nella colonna successiva in quanto non si applicano se il prodotto è conservato fino al periodo di detenzione raccomandato. In caso di riscatto prima del termine del periodo di detenzione raccomandato potrebbero essere applicate delle penalità di uscita.	<b>N/A</b>
Costi correnti registrati ogni anno		
<b>Commissioni di gestione e altri costi amministrativi o di esercizio</b>	Sono i costi annuali massimi applicati al valore dell'investimento, comprensivi dei costi delle opzioni di investimento sottostanti. Si tratta di una stima basata sui costi effettivi dell'ultimo anno.	<b>3,1%</b>
<b>Costi di transazione</b>	Si tratta di una stima dei costi per acquisto o vendita degli investimenti sottostanti le opzioni di investimento del prodotto. L'importo effettivo varierà a seconda dell'importo che viene acquistato e venduto.	<b>0,1%</b>
Oneri accessori sostenuti in determinate condizioni		
<b>Commissioni di performance</b>	Sono le commissioni di performance relative alle opzioni di investimento sottostanti il prodotto. L'importo effettivo varierà a seconda dell'andamento dell'investimento. La stima dei costi aggregati di cui sopra comprende la media degli ultimi 5 anni.	<b>0,0%</b>

## Altre informazioni rilevanti

Sul sito internet [www.zurich.it](http://www.zurich.it), nella pagina dedicata a Zurich MultiInvest Plus, è disponibile il documento 'Performance passate' in cui sono rese disponibili le informazioni sulla performance passata della presente opzione di investimento degli ultimi 10 anni, se disponibili.

## Prodotto: Zurich MultiInvest Plus

Di seguito vengono riportate le caratteristiche dell'opzione di investimento sottostante il prodotto in relazione a: obiettivi dell'investimento, investitori al dettaglio cui è destinata l'opzione di investimento, indicatore di rischio, scenari di performance, costi totali, incidenza annuale dei costi sul rendimento.

### Opzione di investimento: PIMCO Income I Cap EUR Hdg

ISIN: IE00B80G9288

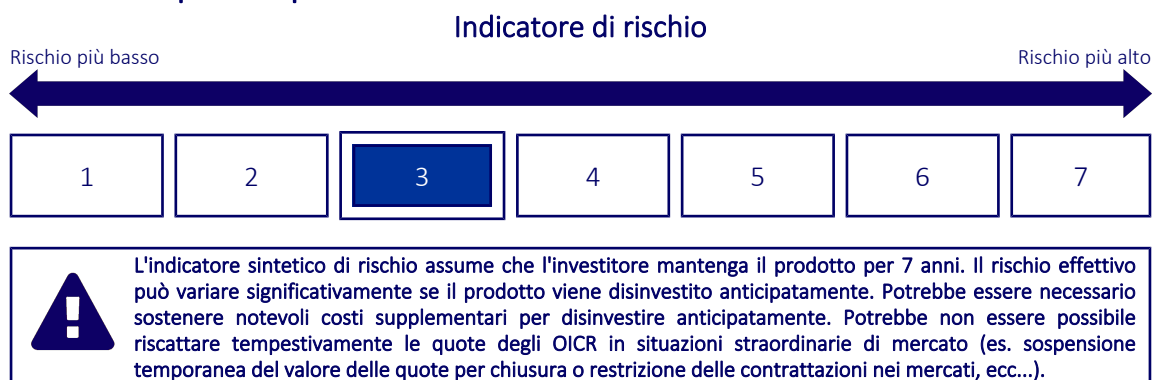
Codice Interno: 205

Data di realizzazione del documento: 17/10/2024

## Cos'è questa opzione d'investimento?

- Obiettivi:** Il fondo intende mantenere un elevato reddito da dividendi investendo in un'ampia varietà di settori del reddito fisso globali, con l'obiettivo secondario dell'apprezzamento del capitale a lungo termine, secondo i principi di una gestione prudente degli investimenti. Il fondo mira a realizzare questo obiettivo investendo almeno due terzi del suo patrimonio in un portafoglio diversificato di titoli e strumenti a reddito fisso (cioè prestiti che pagano un tasso d'interesse fisso o variabile) con scadenze variabili. Il fondo cercherà di mantenere un elevato reddito da dividendi investendo in un'ampia varietà di settori del reddito fisso che a giudizio del consulente per gli investimenti generano di norma elevati livelli di reddito. La duration media del portafoglio del fondo sarà normalmente compresa tra 0 e 8 anni, in funzione delle previsioni relative ai tassi d'interesse del consulente per gli investimenti. La duration misura la sensibilità degli attivi al rischio del tasso d'interesse. Tanto maggiore è la duration, quanto più elevata è la sua sensibilità alle variazioni dei tassi d'interesse. I titoli saranno sia di "categoria d'investimento" che di categoria speculativa.
- Investitore al dettaglio a cui è destinata l'opzione di investimento:** Questa opzione di investimento è destinata a investitori con una buona conoscenza dei mercati finanziari e che vogliono assumere bassi rischi di perdita del capitale investito a fronte di rendimenti contenuti, detenendo l'investimento per almeno 7 anni (periodo di detenzione raccomandato).

## Quali sono i rischi e qual è il potenziale rendimento?



- L'indicatore sintetico di rischio è un'indicazione orientativa del livello di rischio dell'opzione di questo prodotto rispetto ad altri prodotti ed esprime la probabilità che il prodotto subisca una perdita a causa di movimenti del mercato o se Zurich Investment Life S.p.A. non è in grado di pagarti quanto dovuto.
- Questa opzione di investimento è stata classificata al livello 3 su 7, che è un livello di rischio medio-basso. Ciò significa che le perdite potenziali dovute alla performance futura del prodotto sono classificate nel livello medio-basso e che molto improbabile che le cattive condizioni di mercato influenzino la capacità di Zurich Investment Life S.p.A. di pagarti quanto dovuto.
- Per la parte di premio investita in quote di OICR, Zurich MultiInvest Plus non prevede alcuna forma di protezione della performance futura del mercato; pertanto potresti perdere l'intero investimento o parte di esso.  
Per la parte di premio eventualmente investita nella Gestione Separata, il rimborso minimo a cui si ha diritto è almeno del 100% del premio investito. Qualsiasi importo superiore a quello indicato e qualsiasi rendimento aggiuntivo dipendono dalla performance futura del mercato e sono incerti. Tuttavia in caso di riscatto, per effetto dei costi applicati potresti ottenere un importo inferiore ai premi versati.

## Scenari di performance

Il possibile rimborso dipenderà dall'andamento futuro dei mercati, che è incerto e non può essere previsto con esattezza. Lo scenario sfavorevole, lo scenario moderato e lo scenario favorevole riportati sono illustrazioni basate sulla performance peggiore, la performance media e la performance migliore del prodotto o di un parametro di riferimento idoneo negli ultimi 12 anni. Nel futuro i mercati potrebbero avere un andamento molto diverso.

Periodo di detenzione raccomandato: 7 anni

Esempio di investimento: € 10.000

Premio assicurativo [€ 0]

		In caso di riscatto dopo 1 anno	In caso di riscatto dopo 7 anni
<b>Caso vita</b>			
<b>Minimo</b>	<b>Per la parte di Premio investita in quote di OICR non esiste un rendimento minimo garantito.</b>	-	-
<b>Stress</b>	<b>Possibile rimborso al netto dei costi</b>	€ 5.550	€ 4.850
	Rendimento medio annuo	-44,53%	-9,81%
<b>Sfavorevole</b>	<b>Possibile rimborso al netto dei costi</b>	€ 8.100	€ 8.120
	Rendimento medio annuo	-18,98%	-2,93%
<b>Moderato</b>	<b>Possibile rimborso al netto dei costi</b>	€ 9.660	€ 9.670
	Rendimento medio annuo	-3,35%	-0,48%
<b>Favorevole</b>	<b>Possibile rimborso al netto dei costi</b>	€ 10.690	€ 11.480
	Rendimento medio annuo	6,86%	1,99%

#### Caso morte

##### Evento assicurato

<b>(decesso dell'Assicurato)</b>	<b>Possibile rimborso ai beneficiari al netto dei costi</b>	€ 11.020	€ 10.630
----------------------------------	---	----------	----------

- Le cifre riportate comprendono tutti i costi del prodotto in quanto tale, ma possono non comprendere tutti i costi da voi pagati al consulente o al distributore. Le cifre non tengono conto della vostra situazione fiscale personale, che può incidere anch'essa sull'importo del rimborso.
- Lo scenario di stress indica quale potrebbe essere l'importo rimborsato in circostanze di mercato estreme.
- Lo scenario sfavorevole al termine del periodo di detenzione raccomandato si è verificato per un investimento nel prodotto o nel parametro di riferimento idoneo tra agosto 2021 e agosto 2024.  
Lo scenario moderato al termine del periodo di detenzione raccomandato si è verificato per un investimento nel prodotto o nel parametro di riferimento idoneo tra marzo 2015 e marzo 2022.  
Lo scenario favorevole al termine del periodo di detenzione raccomandato si è verificato per un investimento nel prodotto o nel parametro di riferimento idoneo tra novembre 2012 e novembre 2019.
- Questo prodotto non è facilmente liquidabile. In caso di uscita dall'investimento prima del termine del periodo di detenzione raccomandato potrebbe essere necessario sostenere costi supplementari.
- Per la parte di premio investita in quote di OICR, non esiste un rendimento minimo garantito, pertanto potresti perdere l'intero investimento o parte di esso. Per la parte di premio eventualmente investita nella Gestione Separata, il rimborso minimo a cui si ha diritto è almeno del 100% del premio investito, al netto di eventuali costi di riscatto.

## Quali sono i costi?

Qualora la persona che vende questo prodotto o fornisce consulenza riguardo ad esso richieda un corrispettivo per questa attività, deve fornire informazioni su tale corrispettivo e illustrare l'impatto dello stesso sull'investimento nel corso del tempo.

### Andamento dei costi nel tempo

Le tabelle mostrano gli importi prelevati dall'investimento per coprire tutti i diversi tipi di costi. Tali importi dipendono dall'entità dell'investimento, dalla durata della detenzione del prodotto e dall'andamento del prodotto. Gli importi sono qui riportati a fini illustrativi e si basano su un importo esemplificativo dell'investimento e su diversi possibili periodi di investimento.

Si è ipotizzato quanto segue:

- Nel primo anno recupero dell'importo investito (rendimento annuo dello 0%). Per gli altri periodi di detenzione si è ipotizzato che il prodotto abbia la performance indicata nello scenario moderato
- Euro 10.000 di investimento

	In caso di riscatto dopo 1 anno	In caso di riscatto dopo 7 anni
<b>Costi totali</b>	€ 820	€ 2.488
<b>Incidenza annuale dei costi (*)</b>	8,3%	3,6% ogni anno

(\*) Dimostra come i costi riducano ogni anno il rendimento nel corso del periodo di detenzione. Ad esempio, se l'uscita avviene al termine del periodo di detenzione raccomandato, si prevede che il rendimento medio annuo sarà pari al 3,1% prima dei costi e al -0,5% al netto dei costi. Una parte dei costi può essere condivisa con la persona che vende il prodotto per coprire i servizi che fornisce.



## Composizione dei costi

Costi una tantum di ingresso o di uscita		Incidenza annuale dei costi in caso di riscatto dopo 7 anni
<b>Costi di ingresso</b>	Sono i costi da sostenere al momento della sottoscrizione del contratto. Per questo prodotto sono pari a 75€ per premi inferiori a 20.000€ (spesa di emissione) e vengono trattenuti dal premio versato. Questo è l'importo massimo che si paga, si potrebbe pagare di meno.	<b>0,1%</b>
<b>Costi di uscita</b>	Sono i costi da sostenere in caso di uscita dall'investimento. I costi di uscita sono indicati come 'N/A' nella colonna successiva in quanto non si applicano se il prodotto è conservato fino al periodo di detenzione raccomandato. In caso di riscatto prima del termine del periodo di detenzione raccomandato potrebbero essere applicate delle penalità di uscita.	<b>N/A</b>
Costi correnti registrati ogni anno		
<b>Commissioni di gestione e altri costi amministrativi o di esercizio</b>	Sono i costi annuali massimi applicati al valore dell'investimento, comprensivi dei costi delle opzioni di investimento sottostanti. Si tratta di una stima basata sui costi effettivi dell'ultimo anno.	<b>3,2%</b>
<b>Costi di transazione</b>	Si tratta di una stima dei costi per acquisto o vendita degli investimenti sottostanti le opzioni di investimento del prodotto. L'importo effettivo varierà a seconda dell'importo che viene acquistato e venduto.	<b>0,1%</b>
Oneri accessori sostenuti in determinate condizioni		
<b>Commissioni di performance</b>	Sono le commissioni di performance relative alle opzioni di investimento sottostanti il prodotto. L'importo effettivo varierà a seconda dell'andamento dell'investimento. La stima dei costi aggregati di cui sopra comprende la media degli ultimi 5 anni.	<b>0,0%</b>

## Altre informazioni rilevanti

Sul sito internet [www.zurich.it](http://www.zurich.it), nella pagina dedicata a Zurich MultiInvest Plus, è disponibile il documento 'Performance passate' in cui sono rese disponibili le informazioni sulla performance passata della presente opzione di investimento degli ultimi 10 anni, se disponibili.

## Prodotto: Zurich MultiInvest Plus

Di seguito vengono riportate le caratteristiche dell'opzione di investimento sottostante il prodotto in relazione a: obiettivi dell'investimento, investitori al dettaglio cui è destinata l'opzione di investimento, indicatore di rischio, scenari di performance, costi totali, incidenza annuale dei costi sul rendimento.

### Opzione di investimento: PIMCO Total Return Bond I Cap EUR Hdg

ISIN: IE0033989843

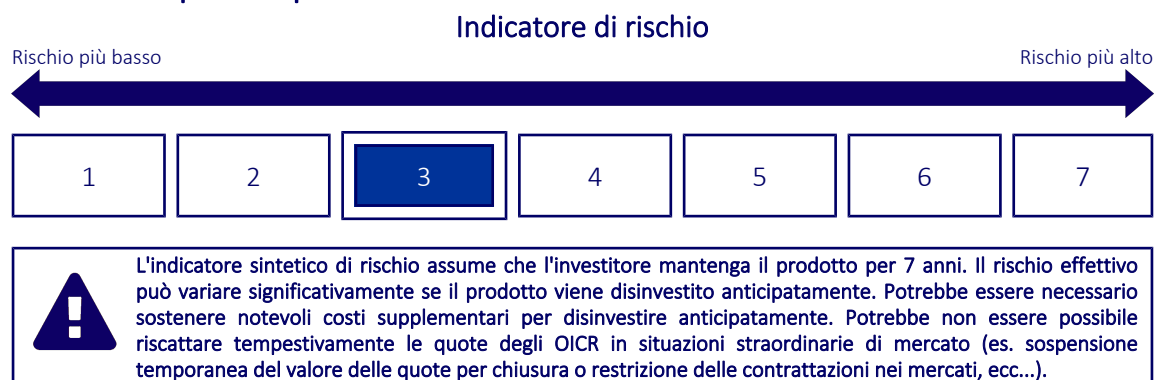
Codice Interno: 298

Data di realizzazione del documento: 17/10/2024

## Cos'è questa opzione d'investimento?

- Obiettivi:** Il fondo intende massimizzare il rendimento totale del vostro investimento tramite l'investimento in un portafoglio diversificato di titoli e strumenti di categoria d'investimento a scadenza intermedia, secondo i principi di una gestione prudente degli investimenti. Il fondo mira a realizzare questo obiettivo investendo almeno due terzi del suo patrimonio in un portafoglio diversificato di titoli e strumenti a reddito fisso (cioè prestiti che pagano un tasso d'interesse fisso o variabile) emessi da società o governi di tutto il mondo. La duration media del portafoglio di questo fondo sarà normalmente compresa entro un massimo di due anni (in più o in meno) rispetto al Bloomberg Barclays US Aggregate Index. La duration misura la sensibilità degli attivi al rischio del tasso d'interesse. Tanto maggiore è la duration, quanto più elevata è la sua sensibilità alle variazioni dei tassi d'interesse. Il fondo investe principalmente in titoli di "categoria d'investimento", ma potrà investire fino al 10% anche in titoli di "categoria speculativa". I titoli di categoria speculativa sono considerati investimenti più rischiosi, ma di norma distribuiscono un livello di reddito superiore.
- Investitore al dettaglio a cui è destinata l'opzione di investimento:** Questa opzione di investimento è destinata a investitori con una buona conoscenza dei mercati finanziari e che vogliono assumere bassi rischi di perdita del capitale investito a fronte di rendimenti contenuti, detenendo l'investimento per almeno 7 anni (periodo di detenzione raccomandato).

## Quali sono i rischi e qual è il potenziale rendimento?



- L'indicatore sintetico di rischio è un'indicazione orientativa del livello di rischio dell'opzione di questo prodotto rispetto ad altri prodotti ed esprime la probabilità che il prodotto subisca una perdita a causa di movimenti del mercato o se Zurich Investment Life S.p.A. non è in grado di pagarti quanto dovuto.
- Questa opzione di investimento è stata classificata al livello 3 su 7, che è un livello di rischio medio-basso. Ciò significa che le perdite potenziali dovute alla performance futura del prodotto sono classificate nel livello medio-basso e che molto improbabile che le cattive condizioni di mercato influenzino la capacità di Zurich Investment Life S.p.A. di pagarti quanto dovuto.
- Per la parte di premio investita in quote di OICR, Zurich MultiInvest Plus non prevede alcuna forma di protezione della performance futura del mercato; pertanto potresti perdere l'intero investimento o parte di esso.  
Per la parte di premio eventualmente investita nella Gestione Separata, il rimborso minimo a cui si ha diritto è almeno del 100% del premio investito. Qualsiasi importo superiore a quello indicato e qualsiasi rendimento aggiuntivo dipendono dalla performance futura del mercato e sono incerti. Tuttavia in caso di riscatto, per effetto dei costi applicati potresti ottenere un importo inferiore ai premi versati.

## Scenari di performance

Il possibile rimborso dipenderà dall'andamento futuro dei mercati, che è incerto e non può essere previsto con esattezza. Lo scenario sfavorevole, lo scenario moderato e lo scenario favorevole riportati sono illustrazioni basate sulla performance peggiore, la performance media e la performance migliore del prodotto o di un parametro di riferimento idoneo negli ultimi 12 anni. Nel futuro i mercati potrebbero avere un andamento molto diverso.

Periodo di detenzione raccomandato: 7 anni

Esempio di investimento: € 10.000

Premio assicurativo [€ 0]

		In caso di riscatto dopo 1 anno	In caso di riscatto dopo 7 anni
<b>Caso vita</b>			
<b>Minimo</b>	<b>Per la parte di Premio investita in quote di OICR non esiste un rendimento minimo garantito.</b>	-	-
<b>Stress</b>	<b>Possibile rimborso al netto dei costi</b>	€ 6.450	€ 5.470
	Rendimento medio annuo	-35,53%	-8,26%
<b>Sfavorevole</b>	<b>Possibile rimborso al netto dei costi</b>	€ 7.450	€ 7.010
	Rendimento medio annuo	-25,53%	-4,95%
<b>Moderato</b>	<b>Possibile rimborso al netto dei costi</b>	€ 9.390	€ 8.710
	Rendimento medio annuo	-6,08%	-1,96%
<b>Favorevole</b>	<b>Possibile rimborso al netto dei costi</b>	€ 10.070	€ 9.840
	Rendimento medio annuo	0,67%	-0,23%

#### Caso morte

##### Evento assicurato

<b>(decesso dell'Assicurato)</b>	<b>Possibile rimborso ai beneficiari al netto dei costi</b>	€ 10.710	€ 9.580
----------------------------------	---	----------	---------

- Le cifre riportate comprendono tutti i costi del prodotto in quanto tale, ma possono non comprendere tutti i costi da voi pagati al consulente o al distributore. Le cifre non tengono conto della vostra situazione fiscale personale, che può incidere anch'essa sull'importo del rimborso.
- Lo scenario di stress indica quale potrebbe essere l'importo rimborsato in circostanze di mercato estreme.
- Lo scenario sfavorevole al termine del periodo di detenzione raccomandato si è verificato per un investimento nel prodotto o nel parametro di riferimento idoneo tra ottobre 2016 e ottobre 2023.  
Lo scenario moderato al termine del periodo di detenzione raccomandato si è verificato per un investimento nel prodotto o nel parametro di riferimento idoneo tra febbraio 2015 e febbraio 2022.  
Lo scenario favorevole al termine del periodo di detenzione raccomandato si è verificato per un investimento nel prodotto o nel parametro di riferimento idoneo tra agosto 2013 e agosto 2020.
- Questo prodotto non è facilmente liquidabile. In caso di uscita dall'investimento prima del termine del periodo di detenzione raccomandato potrebbe essere necessario sostenere costi supplementari.
- Per la parte di premio investita in quote di OICR, non esiste un rendimento minimo garantito, pertanto potresti perdere l'intero investimento o parte di esso. Per la parte di premio eventualmente investita nella Gestione Separata, il rimborso minimo a cui si ha diritto è almeno del 100% del premio investito, al netto di eventuali costi di riscatto.

## Quali sono i costi?

Qualora la persona che vende questo prodotto o fornisce consulenza riguardo ad esso richieda un corrispettivo per questa attività, deve fornire informazioni su tale corrispettivo e illustrare l'impatto dello stesso sull'investimento nel corso del tempo.

### Andamento dei costi nel tempo

Le tabelle mostrano gli importi prelevati dall'investimento per coprire tutti i diversi tipi di costi. Tali importi dipendono dall'entità dell'investimento, dalla durata della detenzione del prodotto e dall'andamento del prodotto. Gli importi sono qui riportati a fini illustrativi e si basano su un importo esemplificativo dell'investimento e su diversi possibili periodi di investimento.

Si è ipotizzato quanto segue:

- Nel primo anno recupero dell'importo investito (rendimento annuo dello 0%). Per gli altri periodi di detenzione si è ipotizzato che il prodotto abbia la performance indicata nello scenario moderato
- Euro 10.000 di investimento

	In caso di riscatto dopo 1 anno	In caso di riscatto dopo 7 anni
<b>Costi totali</b>	€ 816	€ 2.301
<b>Incidenza annuale dei costi (*)</b>	8,2%	3,5% ogni anno

(\*) Dimostra come i costi riducano ogni anno il rendimento nel corso del periodo di detenzione. Ad esempio, se l'uscita avviene al termine del periodo di detenzione raccomandato, si prevede che il rendimento medio annuo sarà pari al 1,5% prima dei costi e al -2% al netto dei costi. Una parte dei costi può essere condivisa con la persona che vende il prodotto per coprire i servizi che fornisce.

## Composizione dei costi

Costi una tantum di ingresso o di uscita		Incidenza annuale dei costi in caso di riscatto dopo 7 anni
<b>Costi di ingresso</b>	Sono i costi da sostenere al momento della sottoscrizione del contratto. Per questo prodotto sono pari a 75€ per premi inferiori a 20.000€ (spesa di emissione) e vengono trattenuti dal premio versato. Questo è l'importo massimo che si paga, si potrebbe pagare di meno.	<b>0,1%</b>
<b>Costi di uscita</b>	Sono i costi da sostenere in caso di uscita dall'investimento. I costi di uscita sono indicati come 'N/A' nella colonna successiva in quanto non si applicano se il prodotto è conservato fino al periodo di detenzione raccomandato. In caso di riscatto prima del termine del periodo di detenzione raccomandato potrebbero essere applicate delle penalità di uscita.	<b>N/A</b>
Costi correnti registrati ogni anno		
<b>Commissioni di gestione e altri costi amministrativi o di esercizio</b>	Sono i costi annuali massimi applicati al valore dell'investimento, comprensivi dei costi delle opzioni di investimento sottostanti. Si tratta di una stima basata sui costi effettivi dell'ultimo anno.	<b>3,1%</b>
<b>Costi di transazione</b>	Si tratta di una stima dei costi per acquisto o vendita degli investimenti sottostanti le opzioni di investimento del prodotto. L'importo effettivo varierà a seconda dell'importo che viene acquistato e venduto.	<b>0,1%</b>
Oneri accessori sostenuti in determinate condizioni		
<b>Commissioni di performance</b>	Sono le commissioni di performance relative alle opzioni di investimento sottostanti il prodotto. L'importo effettivo varierà a seconda dell'andamento dell'investimento. La stima dei costi aggregati di cui sopra comprende la media degli ultimi 5 anni.	<b>0,0%</b>

## Altre informazioni rilevanti

Sul sito internet [www.zurich.it](http://www.zurich.it), nella pagina dedicata a Zurich MultiInvest Plus, è disponibile il documento 'Performance passate' in cui sono rese disponibili le informazioni sulla performance passata della presente opzione di investimento degli ultimi 10 anni, se disponibili.

## Prodotto: Zurich MultiInvest Plus

Di seguito vengono riportate le caratteristiche dell'opzione di investimento sottostante il prodotto in relazione a: obiettivi dell'investimento, investitori al dettaglio cui è destinata l'opzione di investimento, indicatore di rischio, scenari di performance, costi totali, incidenza annuale dei costi sul rendimento.

### Opzione di investimento: R Valor F Cap EUR

ISIN: FR0011261197

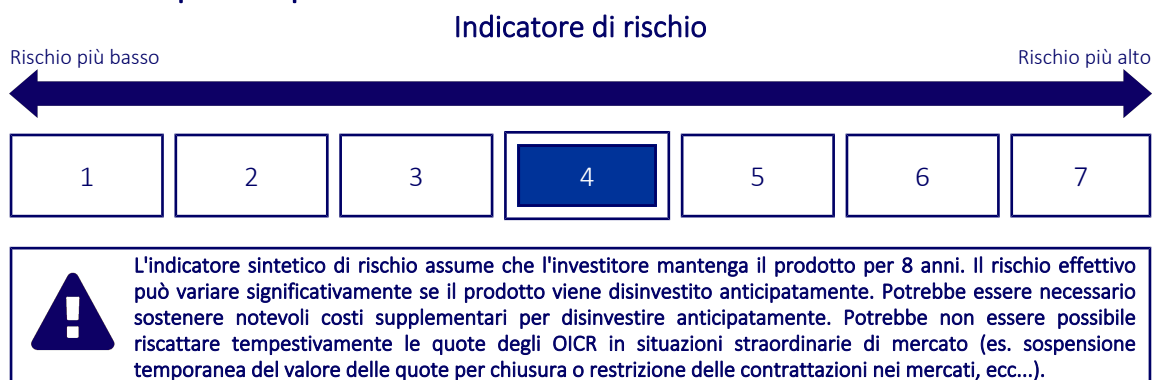
Codice Interno: 151

Data di realizzazione del documento: 17/10/2024

## Cos'è questa opzione d'investimento?

- Obiettivi:** La SICAV si propone come obiettivo di gestione la ricerca di rendimento, su una durata d'investimento consigliata di almeno 5 anni, attraverso l'attuazione di una gestione discrezionale poggiante soprattutto sulla previsione dell'evoluzione dei diversi mercati (azioni, tassi) e sulla selezione di strumenti finanziari fondata sull'analisi finanziaria degli emittenti. La SICAV potrà essere investita, in funzione dell'evoluzione dei mercati, tra lo 0% e il 100% in azioni con qualsiasi volume di capitalizzazione (non oltre il 20% nelle società a bassa capitalizzazione) e di ogni area geografica (e fino al 100% in azioni dei paesi fuori dall'OCSE); tra lo 0% e il 100% in obbligazioni, di cui non oltre il 20% in obbligazioni convertibili, di emittenti pubblici e/o privati con qualsiasi rating creditizio; il portafoglio potrà essere investito fino al 20% in obbligazioni con rating speculativo (cosiddette high yield) e fino al 10% in obbligazioni prive di rating e, infine, tra lo 0% e il 10% in OICVM. Inoltre, la SICAV potrà essere esposta, direttamente e indirettamente, ai paesi fuori dall'OCSE fino ad un massimo del 100% del suo patrimonio e ai rischi legati alle società a bassa capitalizzazione fino ad un massimo del 20% del suo patrimonio.
- Investitore al dettaglio a cui è destinata l'opzione di investimento:** Questa opzione di investimento è destinata a investitori con una buona conoscenza dei mercati finanziari e che sono disposti ad assumere un possibile rischio di perdita del capitale investito a fronte di potenziali rendimenti moderati, detenendo l'investimento per almeno 8 anni (periodo di detenzione raccomandato).

## Quali sono i rischi e qual è il potenziale rendimento?



- L'indicatore sintetico di rischio è un'indicazione orientativa del livello di rischio dell'opzione di questo prodotto rispetto ad altri prodotti ed esprime la probabilità che il prodotto subisca una perdita a causa di movimenti del mercato o se Zurich Investment Life S.p.A. non è in grado di pagarti quanto dovuto.
- Questa opzione di investimento è stata classificata al livello 4 su 7, che è un livello di rischio medio. Ciò significa che le perdite potenziali dovute alla performance futura del prodotto sono classificate nel livello medio e che molto improbabile che le cattive condizioni di mercato influenzino la capacità di Zurich Investment Life S.p.A. di pagarti quanto dovuto.
- Per la parte di premio investita in quote di OICR, Zurich MultiInvest Plus non prevede alcuna forma di protezione della performance futura del mercato; pertanto potresti perdere l'intero investimento o parte di esso.  
Per la parte di premio eventualmente investita nella Gestione Separata, il rimborso minimo a cui si ha diritto è almeno del 100% del premio investito. Qualsiasi importo superiore a quello indicato e qualsiasi rendimento aggiuntivo dipendono dalla performance futura del mercato e sono incerti. Tuttavia in caso di riscatto, per effetto dei costi applicati potresti ottenere un importo inferiore ai premi versati.

## Scenari di performance

Il possibile rimborso dipenderà dall'andamento futuro dei mercati, che è incerto e non può essere previsto con esattezza. Lo scenario sfavorevole, lo scenario moderato e lo scenario favorevole riportati sono illustrazioni basate sulla performance peggiore, la performance media e la performance migliore del prodotto o di un parametro di riferimento idoneo negli ultimi 13 anni. Nel futuro i mercati potrebbero avere un andamento molto diverso.

Periodo di detenzione raccomandato: 8 anni

Esempio di investimento: € 10.000

Premio assicurativo [€ 0]

		In caso di riscatto dopo 1 anno	In caso di riscatto dopo 8 anni
<b>Caso vita</b>			
Minimo	Per la parte di Premio investita in quote di OICR non esiste un rendimento minimo garantito.	-	-
Stress	Possibile rimborso al netto dei costi	€ 1.660	€ 950
	Rendimento medio annuo	-83,42%	-25,48%
Sfavorevole	Possibile rimborso al netto dei costi	€ 8.080	€ 9.460
	Rendimento medio annuo	-19,22%	-0,69%
Moderato	Possibile rimborso al netto dei costi	€ 10.210	€ 17.030
	Rendimento medio annuo	2,09%	6,88%
Favorevole	Possibile rimborso al netto dei costi	€ 13.590	€ 21.200
	Rendimento medio annuo	35,94%	9,85%

#### Caso morte

##### Evento assicurato

(decesso dell'Assicurato)	Possibile rimborso ai beneficiari al netto dei costi	€ 11.640	€ 18.740
---------------------------	--	----------	----------

- Le cifre riportate comprendono tutti i costi del prodotto in quanto tale, ma possono non comprendere tutti i costi da voi pagati al consulente o al distributore. Le cifre non tengono conto della vostra situazione fiscale personale, che può incidere anch'essa sull'importo del rimborso.
- Lo scenario di stress indica quale potrebbe essere l'importo rimborsato in circostanze di mercato estreme.
- Lo scenario sfavorevole al termine del periodo di detenzione raccomandato si è verificato per un investimento nel prodotto o nel parametro di riferimento idoneo tra luglio 2023 e agosto 2024.  
Lo scenario moderato al termine del periodo di detenzione raccomandato si è verificato per un investimento nel prodotto o nel parametro di riferimento idoneo tra febbraio 2012 e febbraio 2020.  
Lo scenario favorevole al termine del periodo di detenzione raccomandato si è verificato per un investimento nel prodotto o nel parametro di riferimento idoneo tra giugno 2013 e giugno 2021.
- Questo prodotto non è facilmente liquidabile. In caso di uscita dall'investimento prima del termine del periodo di detenzione raccomandato potrebbe essere necessario sostenere costi supplementari.
- Per la parte di premio investita in quote di OICR, non esiste un rendimento minimo garantito, pertanto potresti perdere l'intero investimento o parte di esso. Per la parte di premio eventualmente investita nella Gestione Separata, il rimborso minimo a cui si ha diritto è almeno del 100% del premio investito, al netto di eventuali costi di riscatto.

## Quali sono i costi?

Qualora la persona che vende questo prodotto o fornisce consulenza riguardo ad esso richieda un corrispettivo per questa attività, deve fornire informazioni su tale corrispettivo e illustrare l'impatto dello stesso sull'investimento nel corso del tempo.

### Andamento dei costi nel tempo

Le tabelle mostrano gli importi prelevati dall'investimento per coprire tutti i diversi tipi di costi. Tali importi dipendono dall'entità dell'investimento, dalla durata della detenzione del prodotto e dall'andamento del prodotto. Gli importi sono qui riportati a fini illustrativi e si basano su un importo esemplificativo dell'investimento e su diversi possibili periodi di investimento.

Si è ipotizzato quanto segue:

- Nel primo anno recupero dell'importo investito (rendimento annuo dello 0%). Per gli altri periodi di detenzione si è ipotizzato che il prodotto abbia la performance indicata nello scenario moderato
- Euro 10.000 di investimento

	In caso di riscatto dopo 1 anno	In caso di riscatto dopo 8 anni
Costi totali	€ 855	€ 3.928
Incidenza annuale dei costi (*)	8,6%	4,0% ogni anno

(\*) Dimostra come i costi riducano ogni anno il rendimento nel corso del periodo di detenzione. Ad esempio, se l'uscita avviene al termine del periodo di detenzione raccomandato, si prevede che il rendimento medio annuo sarà pari al 10,9% prima dei costi e al 6,9% al netto dei costi. Una parte dei costi può essere condivisa con la persona che vende il prodotto per coprire i servizi che fornisce.

## Composizione dei costi

Costi una tantum di ingresso o di uscita		Incidenza annuale dei costi in caso di riscatto dopo 8 anni
<b>Costi di ingresso</b>	Sono i costi da sostenere al momento della sottoscrizione del contratto. Per questo prodotto sono pari a 75€ per premi inferiori a 20.000€ (spesa di emissione) e vengono trattenuti dal premio versato. Questo è l'importo massimo che si paga, si potrebbe pagare di meno.	<b>0,1%</b>
<b>Costi di uscita</b>	Sono i costi da sostenere in caso di uscita dall'investimento. I costi di uscita sono indicati come 'N/A' nella colonna successiva in quanto non si applicano se il prodotto è conservato fino al periodo di detenzione raccomandato. In caso di riscatto prima del termine del periodo di detenzione raccomandato potrebbero essere applicate delle penalità di uscita.	<b>N/A</b>
Costi correnti registrati ogni anno		
<b>Commissioni di gestione e altri costi amministrativi o di esercizio</b>	Sono i costi annuali massimi applicati al valore dell'investimento, comprensivi dei costi delle opzioni di investimento sottostanti. Si tratta di una stima basata sui costi effettivi dell'ultimo anno.	<b>3,4%</b>
<b>Costi di transazione</b>	Si tratta di una stima dei costi per acquisto o vendita degli investimenti sottostanti le opzioni di investimento del prodotto. L'importo effettivo varierà a seconda dell'importo che viene acquistato e venduto.	<b>0,3%</b>
Oneri accessori sostenuti in determinate condizioni		
<b>Commissioni di performance</b>	Sono le commissioni di performance relative alle opzioni di investimento sottostanti il prodotto. L'importo effettivo varierà a seconda dell'andamento dell'investimento. La stima dei costi aggregati di cui sopra comprende la media degli ultimi 5 anni.	<b>0,0%</b>

## Altre informazioni rilevanti

Sul sito internet [www.zurich.it](http://www.zurich.it), nella pagina dedicata a Zurich MultiInvest Plus, è disponibile il documento 'Performance passate' in cui sono rese disponibili le informazioni sulla performance passata della presente opzione di investimento degli ultimi 10 anni, se disponibili.

## Prodotto: Zurich MultiInvest Plus

Di seguito vengono riportate le caratteristiche dell'opzione di investimento sottostante il prodotto in relazione a: obiettivi dell'investimento, investitori al dettaglio cui è destinata l'opzione di investimento, indicatore di rischio, scenari di performance, costi totali, incidenza annuale dei costi sul rendimento.

### Opzione di investimento: RBC Funds (Lux) Emerging Markets Eq. O EUR UnHdg

ISIN: LU1662744868

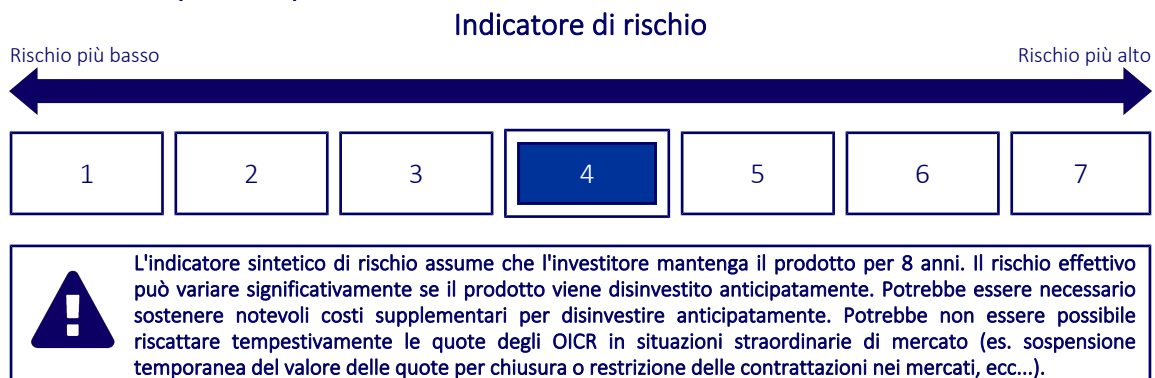
Codice Interno: 559

Data di realizzazione del documento: 17/10/2024

## Cos'è questa opzione d'investimento?

- **Obiettivi:** Il Fondo mira ad accrescere il capitale iniziale, investendoprincipalmente in titoli azionari di società situate o coninteressi commerciali significativi nei mercati emergenti. Il Fondo è gestito attivamente con riferimento all'MSCI Emerging Markets Net Index (USD) a scopo di confronto delleperformance e gestione del rischio. Gli investimenti del Fondosi baseranno principalmente sulla ricerca fondamentale, sebbene il Gestore degli investimenti prenderà inconsiderazione anche fattori quantitativi e tecnici. Il Gestoredegli investimenti valuterà le prospettive economiche perciascuna regione dei mercati emergenti, comprese leprevisioni di crescita, le valutazioni di mercato e le tendenzeeconomiche. Le decisioni legate alla selezione titoli si basano in ultima analisi sulla comprensione dell'azienda, del suobusiness e delle sue prospettive. Il Fondo sarà diversificato persettore e per paese per contribuire a ridurre i rischi e potràanche investire in fondi d'investimento di tipo aperto estrumenti correlati alle azioni, come participatory note
- **Investitore al dettaglio a cui è destinata l'opzione di investimento:** Questa opzione di investimento è destinata a investitori con una buona conoscenza dei mercati finanziari e che sono disposti ad assumere un possibile rischio di perdita del capitale investito a fronte di potenziali rendimenti moderati, detenendo l'investimento per almeno 8 anni (periodo di detenzione raccomandato).

## Quali sono i rischi e qual è il potenziale rendimento?



- L'indicatore sintetico di rischio è un'indicazione orientativa del livello di rischio dell'opzione di questo prodotto rispetto ad altri prodotti ed esprime la probabilità che il prodotto subisca una perdita a causa di movimenti del mercato o se Zurich Investment Life S.p.A. non è in grado di pagarti quanto dovuto.
- Questa opzione di investimento è stata classificata al livello 4 su 7, che è un livello di rischio medio. Ciò significa che le perdite potenziali dovute alla performance futura del prodotto sono classificate nel livello medio e che molto improbabile che le cattive condizioni di mercato influenzino la capacità di Zurich Investment Life S.p.A. di pagarti quanto dovuto.
- Per la parte di premio investita in quote di OICR, Zurich MultiInvest Plus non prevede alcuna forma di protezione della performance futura del mercato; pertanto potresti perdere l'intero investimento o parte di esso.  
Per la parte di premio eventualmente investita nella Gestione Separata, il rimborso minimo a cui si ha diritto è almeno del 100% del premio investito. Qualsiasi importo superiore a quello indicato e qualsiasi rendimento aggiuntivo dipendono dalla performance futura del mercato e sono incerti. Tuttavia in caso di riscatto, per effetto dei costi applicati potresti ottenere un importo inferiore ai premi versati.

## Scenari di performance

Il possibile rimborso dipenderà dall'andamento futuro dei mercati, che è incerto e non può essere previsto con esattezza. Lo scenario sfavorevole, lo scenario moderato e lo scenario favorevole riportati sono illustrazioni basate sulla performance peggiore, la performance media e la performance migliore del prodotto o di un parametro di riferimento idoneo negli ultimi 13 anni. Nel futuro i mercati potrebbero avere un andamento molto diverso.



Periodo di detenzione raccomandato: 8 anni

Esempio di investimento: € 10.000

Premio assicurativo [€ 0]

		In caso di riscatto dopo 1 anno	In caso di riscatto dopo 8 anni
<b>Caso vita</b>			
Minimo	Per la parte di Premio investita in quote di OICR non esiste un rendimento minimo garantito.	-	-
Stress	Possibile rimborso al netto dei costi	€ 2.380	€ 1.100
	Rendimento medio annuo	-76,23%	-24,07%
Sfavorevole	Possibile rimborso al netto dei costi	€ 7.460	€ 8.130
	Rendimento medio annuo	-25,40%	-2,55%
Moderato	Possibile rimborso al netto dei costi	€ 9.760	€ 11.820
	Rendimento medio annuo	-2,42%	2,11%
Favorevole	Possibile rimborso al netto dei costi	€ 13.820	€ 13.720
	Rendimento medio annuo	38,23%	4,03%

#### Caso morte

##### Evento assicurato

(decesso dell'Assicurato)	Possibile rimborso ai beneficiari al netto dei costi	€ 11.120	€ 13.000
---------------------------	--	----------	----------

- Le cifre riportate comprendono tutti i costi del prodotto in quanto tale, ma possono non comprendere tutti i costi da voi pagati al consulente o al distributore. Le cifre non tengono conto della vostra situazione fiscale personale, che può incidere anch'essa sull'importo del rimborso.
- Lo scenario di stress indica quale potrebbe essere l'importo rimborsato in circostanze di mercato estreme.
- Lo scenario sfavorevole al termine del periodo di detenzione raccomandato si è verificato per un investimento nel prodotto o nel parametro di riferimento idoneo tra marzo 2021 e agosto 2024.  
Lo scenario moderato al termine del periodo di detenzione raccomandato si è verificato per un investimento nel prodotto o nel parametro di riferimento idoneo tra maggio 2014 e maggio 2022.  
Lo scenario favorevole al termine del periodo di detenzione raccomandato si è verificato per un investimento nel prodotto o nel parametro di riferimento idoneo tra giugno 2013 e giugno 2021.
- Questo prodotto non è facilmente liquidabile. In caso di uscita dall'investimento prima del termine del periodo di detenzione raccomandato potrebbe essere necessario sostenere costi supplementari.
- Per la parte di premio investita in quote di OICR, non esiste un rendimento minimo garantito, pertanto potresti perdere l'intero investimento o parte di esso. Per la parte di premio eventualmente investita nella Gestione Separata, il rimborso minimo a cui si ha diritto è almeno del 100% del premio investito, al netto di eventuali costi di riscatto.

## Quali sono i costi?

Qualora la persona che vende questo prodotto o fornisce consulenza riguardo ad esso richieda un corrispettivo per questa attività, deve fornire informazioni su tale corrispettivo e illustrare l'impatto dello stesso sull'investimento nel corso del tempo.

### Andamento dei costi nel tempo

Le tabelle mostrano gli importi prelevati dall'investimento per coprire tutti i diversi tipi di costi. Tali importi dipendono dall'entità dell'investimento, dalla durata della detenzione del prodotto e dall'andamento del prodotto. Gli importi sono qui riportati a fini illustrativi e si basano su un importo esemplificativo dell'investimento e su diversi possibili periodi di investimento.

Si è ipotizzato quanto segue:

- Nel primo anno recupero dell'importo investito (rendimento annuo dello 0%). Per gli altri periodi di detenzione si è ipotizzato che il prodotto abbia la performance indicata nello scenario moderato
- Euro 10.000 di investimento

	In caso di riscatto dopo 1 anno	In caso di riscatto dopo 8 anni
<b>Costi totali</b>	€ 868	€ 3.371
<b>Incidenza annuale dei costi (*)</b>	8,7%	4,0% ogni anno

(\*) Dimostra come i costi riducano ogni anno il rendimento nel corso del periodo di detenzione. Ad esempio, se l'uscita avviene al termine del periodo di detenzione raccomandato, si prevede che il rendimento medio annuo sarà pari al 6,1% prima dei costi e al 2,1% al netto dei costi. Una parte dei costi può essere condivisa con la persona che vende il prodotto per coprire i servizi che fornisce.

## Composizione dei costi

Costi una tantum di ingresso o di uscita		Incidenza annuale dei costi in caso di riscatto dopo 8 anni
<b>Costi di ingresso</b>	Sono i costi da sostenere al momento della sottoscrizione del contratto. Per questo prodotto sono pari a 75€ per premi inferiori a 20.000€ (spesa di emissione) e vengono trattenuti dal premio versato. Questo è l'importo massimo che si paga, si potrebbe pagare di meno.	0,1%
<b>Costi di uscita</b>	Sono i costi da sostenere in caso di uscita dall'investimento. I costi di uscita sono indicati come 'N/A' nella colonna successiva in quanto non si applicano se il prodotto è conservato fino al periodo di detenzione raccomandato. In caso di riscatto prima del termine del periodo di detenzione raccomandato potrebbero essere applicate delle penalità di uscita.	N/A
Costi correnti registrati ogni anno		
<b>Commissioni di gestione e altri costi amministrativi o di esercizio</b>	Sono i costi annuali massimi applicati al valore dell'investimento, comprensivi dei costi delle opzioni di investimento sottostanti. Si tratta di una stima basata sui costi effettivi dell'ultimo anno.	3,6%
<b>Costi di transazione</b>	Si tratta di una stima dei costi per acquisto o vendita degli investimenti sottostanti le opzioni di investimento del prodotto. L'importo effettivo varierà a seconda dell'importo che viene acquistato e venduto.	0,1%
Oneri accessori sostenuti in determinate condizioni		
<b>Commissioni di performance</b>	Sono le commissioni di performance relative alle opzioni di investimento sottostanti il prodotto. L'importo effettivo varierà a seconda dell'andamento dell'investimento. La stima dei costi aggregati di cui sopra comprende la media degli ultimi 5 anni.	0,0%

## Altre informazioni rilevanti

Sul sito internet [www.zurich.it](http://www.zurich.it), nella pagina dedicata a Zurich MultiInvest Plus, è disponibile il documento 'Performance passate' in cui sono rese disponibili le informazioni sulla performance passata della presente opzione di investimento degli ultimi 10 anni, se disponibili.

## Prodotto: Zurich MultiInvest Plus

Di seguito vengono riportate le caratteristiche dell'opzione di investimento sottostante il prodotto in relazione a: obiettivi dell'investimento, investitori al dettaglio cui è destinata l'opzione di investimento, indicatore di rischio, scenari di performance, costi totali, incidenza annuale dei costi sul rendimento.

### Opzione di investimento: R-co Bond Opportunities C EUR

ISIN: FR0013417524

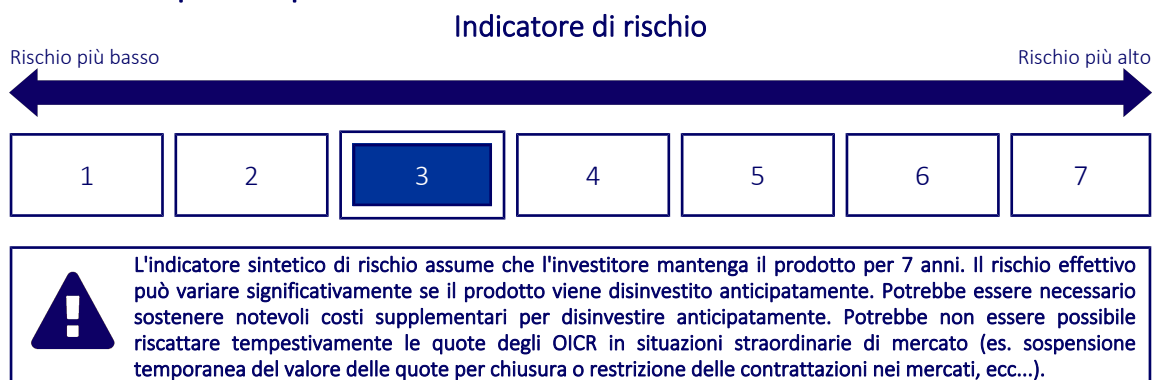
Codice Interno: 467

Data di realizzazione del documento: 17/10/2024

## Cos'è questa opzione d'investimento?

- Obiettivi:** L'obiettivo della gestione di R-co Valor Bond Opportunities è quello di ottenere, sul periodo di investimento consigliato di oltre 3 anni, una performance annuale positiva al netto delle spese che è superiore a quella dell'EONIA Capitalizzato (con un valore minimo dello 0,00%) +2,50% con un obiettivo di volatilità media annua massima di 5%, attraverso l'implementazione della gestione discrezionale. Il direttore può, a sua esclusiva discrezione, scegliere i titoli che compongono il portafoglio nel rispetto della strategia di gestione e dei vincoli di investimento. Il portafoglio può essere ripartito in tutte le classi attività obbligazionarie (obbligazioni sovrane, obbligazioni di credito, obbligazioni strutturate) su tutti i mercati e le valute, entro i vincoli definiti dal prospetto. L'allocazione del portafoglio viene effettuata su base discrezionale, e la sua l'esposizione dipende dall'aspettativa della Società di gestione in merito all'evoluzione delle varie curve dei tassi di interesse, delle valute, dei premi sui tassi di interesse, rischi. La strategia di assegnazione si baserà su tutte le mercati obbligazionari per investimenti diretti (obbligazioni o titoli di tassi) o sinteticamente attraverso l'uso di strumenti finanziari a termine (in particolare opzioni e futures, CDS e TRS). Il portafoglio del comparto sarà composto come segue almeno il 90% del patrimonio netto in prodotti di tasso di interesse negli investimenti diretta e/o in OICR, compresi gli OICR del mercato monetario.
- Investitore al dettaglio a cui è destinata l'opzione di investimento:** Questa opzione di investimento è destinata a investitori con una buona conoscenza dei mercati finanziari e che vogliono assumere bassi rischi di perdita del capitale investito a fronte di rendimenti contenuti, detenendo l'investimento per almeno 7 anni (periodo di detenzione raccomandato).

## Quali sono i rischi e qual è il potenziale rendimento?



- L'indicatore sintetico di rischio è un'indicazione orientativa del livello di rischio dell'opzione di questo prodotto rispetto ad altri prodotti ed esprime la probabilità che il prodotto subisca una perdita a causa di movimenti del mercato o se Zurich Investment Life S.p.A. non è in grado di pagarti quanto dovuto.
- Questa opzione di investimento è stata classificata al livello 3 su 7, che è un un livello di rischio medio-basso. Ciò significa che le perdite potenziali dovute alla performance futura del prodotto sono classificate nel livello medio-basso e che molto improbabile che le cattive condizioni di mercato influenzino la capacità di Zurich Investment Life S.p.A. di pagarti quanto dovuto.
- Per la parte di premio investita in quote di OICR, Zurich MultiInvest Plus non prevede alcuna forma di protezione della performance futura del mercato; pertanto potresti perdere l'intero investimento o parte di esso.  
Per la parte di premio eventualmente investita nella Gestione Separata, il rimborso minimo a cui si ha diritto è almeno del 100% del premio investito. Qualsiasi importo superiore a quello indicato e qualsiasi rendimento aggiuntivo dipendono dalla performance futura del mercato e sono incerti. Tuttavia in caso di riscatto, per effetto dei costi applicati potresti ottenere un importo inferiore ai premi versati.

## Scenari di performance

Il possibile rimborso dipenderà dall'andamento futuro dei mercati, che è incerto e non può essere previsto con esattezza. Lo scenario sfavorevole, lo scenario moderato e lo scenario favorevole riportati sono illustrazioni basate sulla performance peggiore, la performance media e la performance migliore del prodotto o di un parametro di riferimento idoneo negli ultimi 12 anni. Nel futuro i mercati potrebbero avere un andamento molto diverso.

Periodo di detenzione raccomandato: 7 anni

Esempio di investimento: € 10.000

Premio assicurativo [€ 0]

		In caso di riscatto dopo 1 anno	In caso di riscatto dopo 7 anni
<b>Caso vita</b>			
<b>Minimo</b>	<b>Per la parte di Premio investita in quote di OICR non esiste un rendimento minimo garantito.</b>	-	-
<b>Stress</b>	<b>Possibile rimborso al netto dei costi</b>	€ 5.460	€ 4.630
	Rendimento medio annuo	-45,39%	-10,43%
<b>Sfavorevole</b>	<b>Possibile rimborso al netto dei costi</b>	€ 8.140	€ 7.860
	Rendimento medio annuo	-18,61%	-3,38%
<b>Moderato</b>	<b>Possibile rimborso al netto dei costi</b>	€ 9.490	€ 9.100
	Rendimento medio annuo	-5,07%	-1,34%
<b>Favorevole</b>	<b>Possibile rimborso al netto dei costi</b>	€ 11.570	€ 9.590
	Rendimento medio annuo	15,65%	-0,59%

#### Caso morte

##### Evento assicurato

<b>(decesso dell'Assicurato)</b>	<b>Possibile rimborso ai beneficiari al netto dei costi</b>	€ 10.820	€ 10.010
----------------------------------	---	----------	----------

- Le cifre riportate comprendono tutti i costi del prodotto in quanto tale, ma possono non comprendere tutti i costi da voi pagati al consulente o al distributore. Le cifre non tengono conto della vostra situazione fiscale personale, che può incidere anch'essa sull'importo del rimborso.
- Lo scenario di stress indica quale potrebbe essere l'importo rimborsato in circostanze di mercato estreme.
- Lo scenario sfavorevole al termine del periodo di detenzione raccomandato si è verificato per un investimento nel prodotto o nel parametro di riferimento idoneo tra marzo 2013 e marzo 2020.  
Lo scenario moderato al termine del periodo di detenzione raccomandato si è verificato per un investimento nel prodotto o nel parametro di riferimento idoneo tra luglio 2016 e luglio 2023.  
Lo scenario favorevole al termine del periodo di detenzione raccomandato si è verificato per un investimento nel prodotto o nel parametro di riferimento idoneo tra agosto 2017 e agosto 2024.
- Questo prodotto non è facilmente liquidabile. In caso di uscita dall'investimento prima del termine del periodo di detenzione raccomandato potrebbe essere necessario sostenere costi supplementari.
- Per la parte di premio investita in quote di OICR, non esiste un rendimento minimo garantito, pertanto potresti perdere l'intero investimento o parte di esso. Per la parte di premio eventualmente investita nella Gestione Separata, il rimborso minimo a cui si ha diritto è almeno del 100% del premio investito, al netto di eventuali costi di riscatto.

## Quali sono i costi?

Qualora la persona che vende questo prodotto o fornisce consulenza riguardo ad esso richieda un corrispettivo per questa attività, deve fornire informazioni su tale corrispettivo e illustrare l'impatto dello stesso sull'investimento nel corso del tempo.

### Andamento dei costi nel tempo

Le tabelle mostrano gli importi prelevati dall'investimento per coprire tutti i diversi tipi di costi. Tali importi dipendono dall'entità dell'investimento, dalla durata della detenzione del prodotto e dall'andamento del prodotto. Gli importi sono qui riportati a fini illustrativi e si basano su un importo esemplificativo dell'investimento e su diversi possibili periodi di investimento.

Si è ipotizzato quanto segue:

- Nel primo anno recupero dell'importo investito (rendimento annuo dello 0%). Per gli altri periodi di detenzione si è ipotizzato che il prodotto abbia la performance indicata nello scenario moderato
- Euro 10.000 di investimento

	In caso di riscatto dopo 1 anno	In caso di riscatto dopo 7 anni
<b>Costi totali</b>	€ 895	€ 2.878
<b>Incidenza annuale dei costi (*)</b>	9,0%	4,3% ogni anno

(\*) Dimostra come i costi riducano ogni anno il rendimento nel corso del periodo di detenzione. Ad esempio, se l'uscita avviene al termine del periodo di detenzione raccomandato, si prevede che il rendimento medio annuo sarà pari al 3% prima dei costi e al -1,3% al netto dei costi. Una parte dei costi può essere condivisa con la persona che vende il prodotto per coprire i servizi che fornisce.

## Composizione dei costi

Costi una tantum di ingresso o di uscita		Incidenza annuale dei costi in caso di riscatto dopo 7 anni
<b>Costi di ingresso</b>	Sono i costi da sostenere al momento della sottoscrizione del contratto. Per questo prodotto sono pari a 75€ per premi inferiori a 20.000€ (spesa di emissione) e vengono trattenuti dal premio versato. Questo è l'importo massimo che si paga, si potrebbe pagare di meno.	<b>0,1%</b>
<b>Costi di uscita</b>	Sono i costi da sostenere in caso di uscita dall'investimento. I costi di uscita sono indicati come 'N/A' nella colonna successiva in quanto non si applicano se il prodotto è conservato fino al periodo di detenzione raccomandato. In caso di riscatto prima del termine del periodo di detenzione raccomandato potrebbero essere applicate delle penalità di uscita.	<b>N/A</b>
Costi correnti registrati ogni anno		
<b>Commissioni di gestione e altri costi amministrativi o di esercizio</b>	Sono i costi annuali massimi applicati al valore dell'investimento, comprensivi dei costi delle opzioni di investimento sottostanti. Si tratta di una stima basata sui costi effettivi dell'ultimo anno.	<b>3,0%</b>
<b>Costi di transazione</b>	Si tratta di una stima dei costi per acquisto o vendita degli investimenti sottostanti le opzioni di investimento del prodotto. L'importo effettivo varierà a seconda dell'importo che viene acquistato e venduto.	<b>0,8%</b>
Oneri accessori sostenuti in determinate condizioni		
<b>Commissioni di performance</b>	Sono le commissioni di performance relative alle opzioni di investimento sottostanti il prodotto. L'importo effettivo varierà a seconda dell'andamento dell'investimento. La stima dei costi aggregati di cui sopra comprende la media degli ultimi 5 anni.	<b>0,2%</b>

## Altre informazioni rilevanti

Sul sito internet [www.zurich.it](http://www.zurich.it), nella pagina dedicata a Zurich MultiInvest Plus, è disponibile il documento 'Performance passate' in cui sono rese disponibili le informazioni sulla performance passata della presente opzione di investimento degli ultimi 10 anni, se disponibili.

## Prodotto: Zurich MultiInvest Plus

Di seguito vengono riportate le caratteristiche dell'opzione di investimento sottostante il prodotto in relazione a: obiettivi dell'investimento, investitori al dettaglio cui è destinata l'opzione di investimento, indicatore di rischio, scenari di performance, costi totali, incidenza annuale dei costi sul rendimento.

### Opzione di investimento: R-co Conviction Credit 12M C EUR

ISIN: FR0010697482

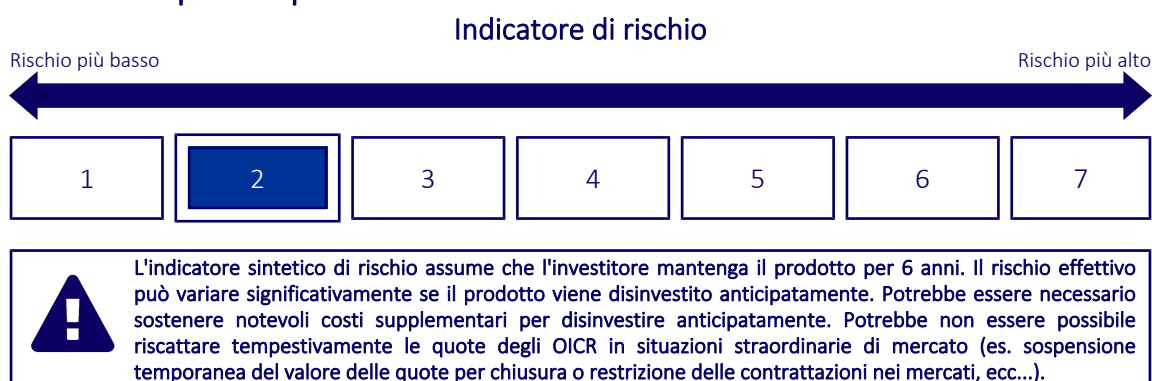
Codice Interno: 769

Data di realizzazione del documento: 17/10/2024

## Cos'è questa opzione d'investimento?

- Obiettivi:** L'obiettivo del comparto, un OICVM appartenente alla categoria Obbligazioni e altri titoli di debito denominati in euro, consiste nel sovraperformare, al netto delle commissioni di gestione e su un orizzonte d'investimento raccomandato di un anno, l'indice di riferimento così composto: 75% [ESTER Capitalizzato + 0,085%] + 25% Markit Iboxx € Corporates 1-3, con reinvestimento delle cedole nette, al netto delle commissioni di gestione, sull'orizzonte d'investimento raccomandato di un anno, mediante un portafoglio rappresentativo delle opportunità presenti sul mercato obbligazionario a breve termine. La composizione del comparto può discostarsi in misura significativa dalla ripartizione dell'indice. Il portafoglio del comparto potrà essere investito fra il 90% e il 100% in obbligazioni, titoli di debito denominati in euro, obbligazioni indicizzate, obbligazioni garantite, di emittenti privati o pubblici, con qualsiasi rating creditizio, di cui fino al massimo del 10% in titoli speculativi (high yield), fino al massimo del 10% in titoli di paesi non appartenenti all'OCSE (compresi i paesi emergenti), fino al massimo del 10% in obbligazioni prive di rating e fino al massimo del 60% in obbligazioni callable e puttable tra cui make-whole call. Il portafoglio potrà inoltre investire fra lo 0% e il 10% del suo patrimonio in azioni o quote di OICVM francesi ed europei coordinati.
- Investitore al dettaglio a cui è destinata l'opzione di investimento:** Questa opzione di investimento è destinata a investitori con una buona conoscenza dei mercati finanziari e che non sono disposti ad accettare oscillazioni del valore dell'investimento con un rischio di perdita del capitale investito basso a fronte di rendimenti modesti ma stabili, detenendo l'investimento per almeno 6 anni (periodo di detenzione raccomandato).

## Quali sono i rischi e qual è il potenziale rendimento?



- L'indicatore sintetico di rischio è un'indicazione orientativa del livello di rischio dell'opzione di questo prodotto rispetto ad altri prodotti ed esprime la probabilità che il prodotto subisca una perdita a causa di movimenti del mercato o se Zurich Investment Life S.p.A. non è in grado di pagarti quanto dovuto.
- Questa opzione di investimento è stata classificata al livello 2 su 7, che è un livello di rischio basso. Ciò significa che le perdite potenziali dovute alla performance futura del prodotto sono classificate nel livello basso e che molto improbabile che le cattive condizioni di mercato influenzino la capacità di Zurich Investment Life S.p.A. di pagarti quanto dovuto.
- Per la parte di premio investita in quote di OICR, Zurich MultiInvest Plus non prevede alcuna forma di protezione della performance futura del mercato; pertanto potresti perdere l'intero investimento o parte di esso.  
Per la parte di premio eventualmente investita nella Gestione Separata, il rimborso minimo a cui si ha diritto è almeno del 100% del premio investito. Qualsiasi importo superiore a quello indicato e qualsiasi rendimento aggiuntivo dipendono dalla performance futura del mercato e sono incerti. Tuttavia in caso di riscatto, per effetto dei costi applicati potresti ottenere un importo inferiore ai premi versati.

## Scenari di performance

Il possibile rimborso dipenderà dall'andamento futuro dei mercati, che è incerto e non può essere previsto con esattezza. Lo scenario sfavorevole, lo scenario moderato e lo scenario favorevole riportati sono illustrazioni basate sulla performance peggiore, la performance media e la performance migliore del prodotto o di un parametro di riferimento idoneo negli ultimi 11 anni. Nel futuro i mercati potrebbero avere un andamento molto diverso.

Periodo di detenzione raccomandato: 6 anni

Esempio di investimento: € 10.000

Premio assicurativo [€ 0]

		In caso di riscatto dopo 1 anno	In caso di riscatto dopo 6 anni
<b>Caso vita</b>			
<b>Minimo</b>	<b>Per la parte di Premio investita in quote di OICR non esiste un rendimento minimo garantito.</b>	-	-
<b>Stress</b>	<b>Possibile rimborso al netto dei costi</b>	€ 8.960	€ 8.130
	Rendimento medio annuo	-10,36%	-3,38%
<b>Sfavorevole</b>	<b>Possibile rimborso al netto dei costi</b>	€ 9.070	€ 8.160
	Rendimento medio annuo	-9,29%	-3,34%
<b>Moderato</b>	<b>Possibile rimborso al netto dei costi</b>	€ 9.320	€ 8.430
	Rendimento medio annuo	-6,78%	-2,81%
<b>Favorevole</b>	<b>Possibile rimborso al netto dei costi</b>	€ 9.750	€ 8.800
	Rendimento medio annuo	-2,49%	-2,11%

#### Caso morte

##### Evento assicurato

<b>(decesso dell'Assicurato)</b>	<b>Possibile rimborso ai beneficiari al netto dei costi</b>	€ 10.630	€ 9.270
----------------------------------	---	----------	---------

- Le cifre riportate comprendono tutti i costi del prodotto in quanto tale, ma possono non comprendere tutti i costi da voi pagati al consulente o al distributore. Le cifre non tengono conto della vostra situazione fiscale personale, che può incidere anch'essa sull'importo del rimborso.
- Lo scenario di stress indica quale potrebbe essere l'importo rimborsato in circostanze di mercato estreme.
- Lo scenario sfavorevole al termine del periodo di detenzione raccomandato si è verificato per un investimento nel prodotto o nel parametro di riferimento idoneo tra settembre 2016 e settembre 2022.  
Lo scenario moderato al termine del periodo di detenzione raccomandato si è verificato per un investimento nel prodotto o nel parametro di riferimento idoneo tra agosto 2015 e agosto 2021.  
Lo scenario favorevole al termine del periodo di detenzione raccomandato si è verificato per un investimento nel prodotto o nel parametro di riferimento idoneo tra agosto 2018 e agosto 2024.
- Questo prodotto non è facilmente liquidabile. In caso di uscita dall'investimento prima del termine del periodo di detenzione raccomandato potrebbe essere necessario sostenere costi supplementari.
- Per la parte di premio investita in quote di OICR, non esiste un rendimento minimo garantito, pertanto potresti perdere l'intero investimento o parte di esso. Per la parte di premio eventualmente investita nella Gestione Separata, il rimborso minimo a cui si ha diritto è almeno del 100% del premio investito, al netto di eventuali costi di riscatto.

## Quali sono i costi?

Qualora la persona che vende questo prodotto o fornisce consulenza riguardo ad esso richieda un corrispettivo per questa attività, deve fornire informazioni su tale corrispettivo e illustrare l'impatto dello stesso sull'investimento nel corso del tempo.

### Andamento dei costi nel tempo

Le tabelle mostrano gli importi prelevati dall'investimento per coprire tutti i diversi tipi di costi. Tali importi dipendono dall'entità dell'investimento, dalla durata della detenzione del prodotto e dall'andamento del prodotto. Gli importi sono qui riportati a fini illustrativi e si basano su un importo esemplificativo dell'investimento e su diversi possibili periodi di investimento.

Si è ipotizzato quanto segue:

- Nel primo anno recupero dell'importo investito (rendimento annuo dello 0%). Per gli altri periodi di detenzione si è ipotizzato che il prodotto abbia la performance indicata nello scenario moderato
- Euro 10.000 di investimento

	In caso di riscatto dopo 1 anno	In caso di riscatto dopo 6 anni
<b>Costi totali</b>	€ 819	€ 2.024
<b>Incidenza annuale dei costi (*)</b>	8,2%	3,6% ogni anno

(\*) Dimostra come i costi riducano ogni anno il rendimento nel corso del periodo di detenzione. Ad esempio, se l'uscita avviene al termine del periodo di detenzione raccomandato, si prevede che il rendimento medio annuo sarà pari al 0,8% prima dei costi e al -2,8% al netto dei costi. Una parte dei costi può essere condivisa con la persona che vende il prodotto per coprire i servizi che fornisce.

## Composizione dei costi

Costi una tantum di ingresso o di uscita		Incidenza annuale dei costi in caso di riscatto dopo 6 anni
<b>Costi di ingresso</b>	Sono i costi da sostenere al momento della sottoscrizione del contratto. Per questo prodotto sono pari a 75€ per premi inferiori a 20.000€ (spesa di emissione) e vengono trattenuti dal premio versato. Questo è l'importo massimo che si paga, si potrebbe pagare di meno.	<b>0,1%</b>
<b>Costi di uscita</b>	Sono i costi da sostenere in caso di uscita dall'investimento. I costi di uscita sono indicati come 'N/A' nella colonna successiva in quanto non si applicano se il prodotto è conservato fino al periodo di detenzione raccomandato. In caso di riscatto prima del termine del periodo di detenzione raccomandato potrebbero essere applicate delle penalità di uscita.	<b>N/A</b>
Costi correnti registrati ogni anno		
<b>Commissioni di gestione e altri costi amministrativi o di esercizio</b>	Sono i costi annuali massimi applicati al valore dell'investimento, comprensivi dei costi delle opzioni di investimento sottostanti. Si tratta di una stima basata sui costi effettivi dell'ultimo anno.	<b>2,9%</b>
<b>Costi di transazione</b>	Si tratta di una stima dei costi per acquisto o vendita degli investimenti sottostanti le opzioni di investimento del prodotto. L'importo effettivo varierà a seconda dell'importo che viene acquistato e venduto.	<b>0,4%</b>
Oneri accessori sostenuti in determinate condizioni		
<b>Commissioni di performance</b>	Sono le commissioni di performance relative alle opzioni di investimento sottostanti il prodotto. L'importo effettivo varierà a seconda dell'andamento dell'investimento. La stima dei costi aggregati di cui sopra comprende la media degli ultimi 5 anni.	<b>0,0%</b>

## Altre informazioni rilevanti

Sul sito internet [www.zurich.it](http://www.zurich.it), nella pagina dedicata a Zurich MultiInvest Plus, è disponibile il documento 'Performance passate' in cui sono rese disponibili le informazioni sulla performance passata della presente opzione di investimento degli ultimi 10 anni, se disponibili.



## Prodotto: Zurich MultiInvest Plus

Di seguito vengono riportate le caratteristiche dell'opzione di investimento sottostante il prodotto in relazione a: obiettivi dell'investimento, investitori al dettaglio cui è destinata l'opzione di investimento, indicatore di rischio, scenari di performance, costi totali, incidenza annuale dei costi sul rendimento.

### Opzione di investimento: R-co Conviction Credit Euro C Cap EUR

ISIN: FR0007008750

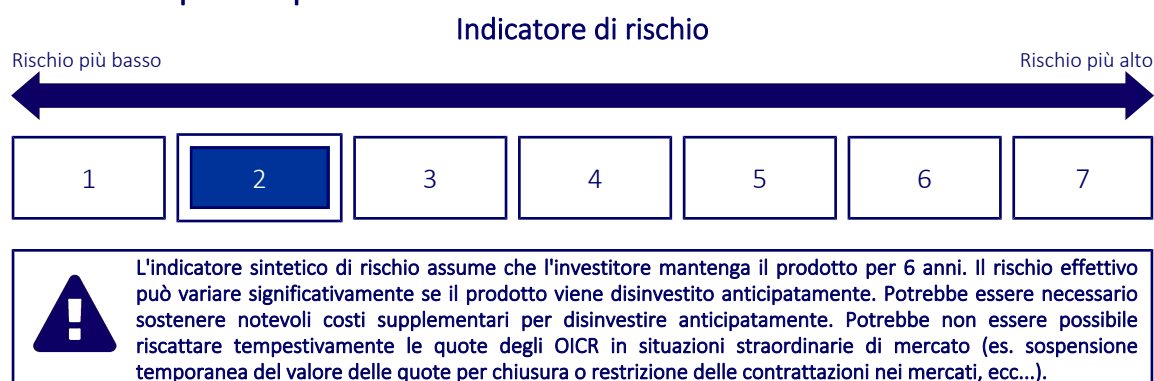
Codice Interno: 171

Data di realizzazione del documento: 17/10/2024

## Cos'è questa opzione d'investimento?

- **Obiettivi:** Il FCI si propone come obiettivo di gestione di ottenere, su un orizzonte d'investimento raccomandato di almeno 3 anni, un rendimento superiore a quello dell'indice di riferimento Markit iBoxx™ € Corporates, redditi reinvestiti. La strategia del portafoglio si basa sulla ricerca di fonti di valore aggiunto su tutte le leve della gestione prodotti di tasso. Le strategie attuali si basano sul posizionamento in termini di sensibilità sulla curva dei tassi e sull'allocazione rispetto ai diversi emittenti. Tali strategie sono definite secondo l'allocazione geografica e settoriale, la selezione degli emittenti e delle emissioni. Le decisioni di allocazione sono prese secondo la comprensione dei fenomeni macroeconomici ai quali si aggiunge un'analisi accurata delle problematiche settoriali e microeconomiche. Il FCI investe in obbligazioni, titoli di debito negoziabili, a tasso fisso, variabile o roll-over, obbligazioni subordinate (di cui al massimo il 20% del patrimonio netto in obbligazioni contingent convertible), titoli di partecipazione, obbligazioni indicizzate, con rating di alta qualità (equivalente a Investment Grade) e fino al 10% in obbligazioni convertibili.
- **Investitore al dettaglio a cui è destinata l'opzione di investimento:** Questa opzione di investimento è destinata a investitori con una buona conoscenza dei mercati finanziari e che non sono disposti ad accettare oscillazioni del valore dell'investimento con un rischio di perdita del capitale investito basso a fronte di rendimenti modesti ma stabili, detenendo l'investimento per almeno 6 anni (periodo di detenzione raccomandato).

## Quali sono i rischi e qual è il potenziale rendimento?



- L'indicatore sintetico di rischio è un'indicazione orientativa del livello di rischio dell'opzione di questo prodotto rispetto ad altri prodotti ed esprime la probabilità che il prodotto subisca una perdita a causa di movimenti del mercato o se Zurich Investment Life S.p.A. non è in grado di pagarti quanto dovuto.
- Questa opzione di investimento è stata classificata al livello 2 su 7, che è un livello di rischio basso. Ciò significa che le perdite potenziali dovute alla performance futura del prodotto sono classificate nel livello basso e che molto improbabile che le cattive condizioni di mercato influenzino la capacità di Zurich Investment Life S.p.A. di pagarti quanto dovuto.
- Per la parte di premio investita in quote di OICR, Zurich MultiInvest Plus non prevede alcuna forma di protezione della performance futura del mercato; pertanto potresti perdere l'intero investimento o parte di esso.  
Per la parte di premio eventualmente investita nella Gestione Separata, il rimborso minimo a cui si ha diritto è almeno del 100% del premio investito. Qualsiasi importo superiore a quello indicato e qualsiasi rendimento aggiuntivo dipendono dalla performance futura del mercato e sono incerti. Tuttavia in caso di riscatto, per effetto dei costi applicati potresti ottenere un importo inferiore ai premi versati.

## Scenari di performance

Il possibile rimborso dipenderà dall'andamento futuro dei mercati, che è incerto e non può essere previsto con esattezza. Lo scenario sfavorevole, lo scenario moderato e lo scenario favorevole riportati sono illustrazioni basate sulla performance peggiore, la performance media e la performance migliore del prodotto o di un parametro di riferimento idoneo negli ultimi 11 anni. Nel futuro i mercati potrebbero avere un andamento molto diverso.

Periodo di detenzione raccomandato: 6 anni

Esempio di investimento: € 10.000

Premio assicurativo [€ 0]

		In caso di riscatto dopo 1 anno	In caso di riscatto dopo 6 anni
<b>Caso vita</b>			
<b>Minimo</b>	<b>Per la parte di Premio investita in quote di OICR non esiste un rendimento minimo garantito.</b>	-	-
<b>Stress</b>	<b>Possibile rimborso al netto dei costi</b>	€ 7.090	€ 6.390
	Rendimento medio annuo	-29,05%	-7,20%
<b>Sfavorevole</b>	<b>Possibile rimborso al netto dei costi</b>	€ 7.840	€ 7.960
	Rendimento medio annuo	-21,58%	-3,72%
<b>Moderato</b>	<b>Possibile rimborso al netto dei costi</b>	€ 9.540	€ 8.990
	Rendimento medio annuo	-4,59%	-1,76%
<b>Favorevole</b>	<b>Possibile rimborso al netto dei costi</b>	€ 10.490	€ 10.120
	Rendimento medio annuo	4,90%	0,20%

#### Caso morte

##### Evento assicurato

<b>(decesso dell'Assicurato)</b>	<b>Possibile rimborso ai beneficiari al netto dei costi</b>	€ 10.880	€ 9.890
----------------------------------	---	----------	---------

- Le cifre riportate comprendono tutti i costi del prodotto in quanto tale, ma possono non comprendere tutti i costi da voi pagati al consulente o al distributore. Le cifre non tengono conto della vostra situazione fiscale personale, che può incidere anch'essa sull'importo del rimborso.
- Lo scenario di stress indica quale potrebbe essere l'importo rimborsato in circostanze di mercato estreme.
- Lo scenario sfavorevole al termine del periodo di detenzione raccomandato si è verificato per un investimento nel prodotto o nel parametro di riferimento idoneo tra ottobre 2016 e ottobre 2022.  
Lo scenario moderato al termine del periodo di detenzione raccomandato si è verificato per un investimento nel prodotto o nel parametro di riferimento idoneo tra agosto 2018 e agosto 2024.  
Lo scenario favorevole al termine del periodo di detenzione raccomandato si è verificato per un investimento nel prodotto o nel parametro di riferimento idoneo tra agosto 2013 e agosto 2019.
- Questo prodotto non è facilmente liquidabile. In caso di uscita dall'investimento prima del termine del periodo di detenzione raccomandato potrebbe essere necessario sostenere costi supplementari.
- Per la parte di premio investita in quote di OICR, non esiste un rendimento minimo garantito, pertanto potresti perdere l'intero investimento o parte di esso. Per la parte di premio eventualmente investita nella Gestione Separata, il rimborso minimo a cui si ha diritto è almeno del 100% del premio investito, al netto di eventuali costi di riscatto.

## Quali sono i costi?

Qualora la persona che vende questo prodotto o fornisce consulenza riguardo ad esso richieda un corrispettivo per questa attività, deve fornire informazioni su tale corrispettivo e illustrare l'impatto dello stesso sull'investimento nel corso del tempo.

### Andamento dei costi nel tempo

Le tabelle mostrano gli importi prelevati dall'investimento per coprire tutti i diversi tipi di costi. Tali importi dipendono dall'entità dell'investimento, dalla durata della detenzione del prodotto e dall'andamento del prodotto. Gli importi sono qui riportati a fini illustrativi e si basano su un importo esemplificativo dell'investimento e su diversi possibili periodi di investimento.

Si è ipotizzato quanto segue:

- Nel primo anno recupero dell'importo investito (rendimento annuo dello 0%). Per gli altri periodi di detenzione si è ipotizzato che il prodotto abbia la performance indicata nello scenario moderato
- Euro 10.000 di investimento

	In caso di riscatto dopo 1 anno	In caso di riscatto dopo 6 anni
<b>Costi totali</b>	€ 825	€ 2.164
<b>Incidenza annuale dei costi (*)</b>	8,3%	3,8% ogni anno

(\*) Dimostra come i costi riducano ogni anno il rendimento nel corso del periodo di detenzione. Ad esempio, se l'uscita avviene al termine del periodo di detenzione raccomandato, si prevede che il rendimento medio annuo sarà pari al 2% prima dei costi e al -1,8% al netto dei costi. Una parte dei costi può essere condivisa con la persona che vende il prodotto per coprire i servizi che fornisce.

## Composizione dei costi

Costi una tantum di ingresso o di uscita		Incidenza annuale dei costi in caso di riscatto dopo 6 anni
<b>Costi di ingresso</b>	Sono i costi da sostenere al momento della sottoscrizione del contratto. Per questo prodotto sono pari a 75€ per premi inferiori a 20.000€ (spesa di emissione) e vengono trattenuti dal premio versato. Questo è l'importo massimo che si paga, si potrebbe pagare di meno.	<b>0,1%</b>
<b>Costi di uscita</b>	Sono i costi da sostenere in caso di uscita dall'investimento. I costi di uscita sono indicati come 'N/A' nella colonna successiva in quanto non si applicano se il prodotto è conservato fino al periodo di detenzione raccomandato. In caso di riscatto prima del termine del periodo di detenzione raccomandato potrebbero essere applicate delle penalità di uscita.	<b>N/A</b>
Costi correnti registrati ogni anno		
<b>Commissioni di gestione e altri costi amministrativi o di esercizio</b>	Sono i costi annuali massimi applicati al valore dell'investimento, comprensivi dei costi delle opzioni di investimento sottostanti. Si tratta di una stima basata sui costi effettivi dell'ultimo anno.	<b>3,1%</b>
<b>Costi di transazione</b>	Si tratta di una stima dei costi per acquisto o vendita degli investimenti sottostanti le opzioni di investimento del prodotto. L'importo effettivo varierà a seconda dell'importo che viene acquistato e venduto.	<b>0,4%</b>
Oneri accessori sostenuti in determinate condizioni		
<b>Commissioni di performance</b>	Sono le commissioni di performance relative alle opzioni di investimento sottostanti il prodotto. L'importo effettivo varierà a seconda dell'andamento dell'investimento. La stima dei costi aggregati di cui sopra comprende la media degli ultimi 5 anni.	<b>0,0%</b>

## Altre informazioni rilevanti

Sul sito internet [www.zurich.it](http://www.zurich.it), nella pagina dedicata a Zurich MultiInvest Plus, è disponibile il documento 'Performance passate' in cui sono rese disponibili le informazioni sulla performance passata della presente opzione di investimento degli ultimi 10 anni, se disponibili.

## Prodotto: Zurich MultiInvest Plus

Di seguito vengono riportate le caratteristiche dell'opzione di investimento sottostante il prodotto in relazione a: obiettivi dell'investimento, investitori al dettaglio cui è destinata l'opzione di investimento, indicatore di rischio, scenari di performance, costi totali, incidenza annuale dei costi sul rendimento.

### Opzione di investimento: R-co Conviction Credit SD Euro C Cap EUR

ISIN: FR0014006PM4

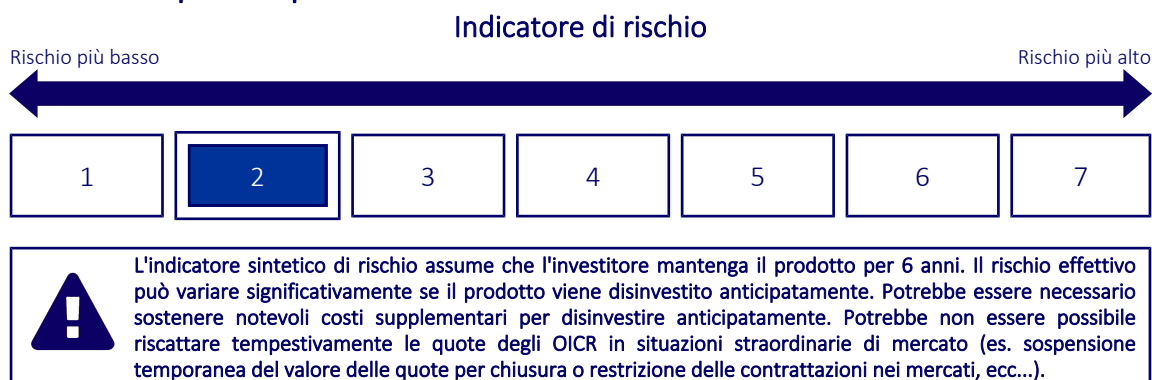
Codice Interno: 772

Data di realizzazione del documento: 17/10/2024

## Cos'è questa opzione d'investimento?

- Obiettivi:** Il comparto R-Co Conviction Credit SD Euro appartiene alla categoria Obbligazioni e altri titoli di debito denominati in euro. L'obiettivo d'investimento di questo comparto consiste nel sovraperformare, al netto delle commissioni di gestione e su un orizzonte d'investimento raccomandato di almeno 3 anni, l'indice di riferimento. Il comparto investe in obbligazioni, titres de cre'ances ne'gociables, a tasso fisso, variabile o rivedibile, titoli di partecipazione, obbligazioni indicizzate, con rating di alta qualita' (equivalente a investment grade), obbligazioni convertibili (fino al 10% massimo) e in obbligazioni callable/puttable, tra cui le make-whole call (fino al 100% massimo). Tali obbligazioni potranno avere qualsiasi scadenza e provenire da emittenti privati e/o pubblici di qualsiasi area geografica (tra cui un massimo del 10% in obbligazioni di paesi non appartenenti all'OCSE, inclusi i paesi emergenti). Il comparto puo' inoltre investire fino al 10% in obbligazioni di tipo speculativo (high yield).
- Investitore al dettaglio a cui è destinata l'opzione di investimento:** Questa opzione di investimento è destinata a investitori con una buona conoscenza dei mercati finanziari e che non sono disposti ad accettare oscillazioni del valore dell'investimento con un rischio di perdita del capitale investito basso a fronte di rendimenti modesti ma stabili, detenendo l'investimento per almeno 6 anni (periodo di detenzione raccomandato).

## Quali sono i rischi e qual è il potenziale rendimento?



- L'indicatore sintetico di rischio è un'indicazione orientativa del livello di rischio dell'opzione di questo prodotto rispetto ad altri prodotti ed esprime la probabilità che il prodotto subisca una perdita a causa di movimenti del mercato o se Zurich Investment Life S.p.A. non è in grado di pagarti quanto dovuto.
- Questa opzione di investimento è stata classificata al livello 2 su 7, che è un livello di rischio basso. Ciò significa che le perdite potenziali dovute alla performance futura del prodotto sono classificate nel livello basso e che molto improbabile che le cattive condizioni di mercato influenzino la capacità di Zurich Investment Life S.p.A. di pagarti quanto dovuto.
- Per la parte di premio investita in quote di OICR, Zurich MultiInvest Plus non prevede alcuna forma di protezione della performance futura del mercato; pertanto potresti perdere l'intero investimento o parte di esso.  
Per la parte di premio eventualmente investita nella Gestione Separata, il rimborso minimo a cui si ha diritto è almeno del 100% del premio investito. Qualsiasi importo superiore a quello indicato e qualsiasi rendimento aggiuntivo dipendono dalla performance futura del mercato e sono incerti. Tuttavia in caso di riscatto, per effetto dei costi applicati potresti ottenere un importo inferiore ai premi versati.

## Scenari di performance

Il possibile rimborso dipenderà dall'andamento futuro dei mercati, che è incerto e non può essere previsto con esattezza. Lo scenario sfavorevole, lo scenario moderato e lo scenario favorevole riportati sono illustrazioni basate sulla performance peggiore, la performance media e la performance migliore del prodotto o di un parametro di riferimento idoneo negli ultimi 11 anni. Nel futuro i mercati potrebbero avere un andamento molto diverso.

Periodo di detenzione raccomandato: 6 anni

Esempio di investimento: € 10.000

Premio assicurativo [€ 0]

		In caso di riscatto dopo 1 anno	In caso di riscatto dopo 6 anni
<b>Caso vita</b>			
<b>Minimo</b>	<b>Per la parte di Premio investita in quote di OICR non esiste un rendimento minimo garantito.</b>	-	-
<b>Stress</b>	<b>Possibile rimborso al netto dei costi</b>	€ 8.390	€ 7.550
	Rendimento medio annuo	-16,13%	-4,58%
<b>Sfavorevole</b>	<b>Possibile rimborso al netto dei costi</b>	€ 8.720	€ 8.070
	Rendimento medio annuo	-12,80%	-3,50%
<b>Moderato</b>	<b>Possibile rimborso al netto dei costi</b>	€ 9.390	€ 8.630
	Rendimento medio annuo	-6,11%	-2,43%
<b>Favorevole</b>	<b>Possibile rimborso al netto dei costi</b>	€ 9.880	€ 9.000
	Rendimento medio annuo	-1,17%	-1,75%

#### Caso morte

##### Evento assicurato

<b>(decesso dell'Assicurato)</b>	<b>Possibile rimborso ai beneficiari al netto dei costi</b>	€ 10.700	€ 9.490
----------------------------------	---	----------	---------

- Le cifre riportate comprendono tutti i costi del prodotto in quanto tale, ma possono non comprendere tutti i costi da voi pagati al consulente o al distributore. Le cifre non tengono conto della vostra situazione fiscale personale, che può incidere anch'essa sull'importo del rimborso.
- Lo scenario di stress indica quale potrebbe essere l'importo rimborsato in circostanze di mercato estreme.
- Lo scenario sfavorevole al termine del periodo di detenzione raccomandato si è verificato per un investimento nel prodotto o nel parametro di riferimento idoneo tra ottobre 2016 e ottobre 2022.  
Lo scenario moderato al termine del periodo di detenzione raccomandato si è verificato per un investimento nel prodotto o nel parametro di riferimento idoneo tra luglio 2014 e luglio 2020.  
Lo scenario favorevole al termine del periodo di detenzione raccomandato si è verificato per un investimento nel prodotto o nel parametro di riferimento idoneo tra agosto 2013 e agosto 2019.
- Questo prodotto non è facilmente liquidabile. In caso di uscita dall'investimento prima del termine del periodo di detenzione raccomandato potrebbe essere necessario sostenere costi supplementari.
- Per la parte di premio investita in quote di OICR, non esiste un rendimento minimo garantito, pertanto potresti perdere l'intero investimento o parte di esso. Per la parte di premio eventualmente investita nella Gestione Separata, il rimborso minimo a cui si ha diritto è almeno del 100% del premio investito, al netto di eventuali costi di riscatto.

## Quali sono i costi?

Qualora la persona che vende questo prodotto o fornisce consulenza riguardo ad esso richieda un corrispettivo per questa attività, deve fornire informazioni su tale corrispettivo e illustrare l'impatto dello stesso sull'investimento nel corso del tempo.

### Andamento dei costi nel tempo

Le tabelle mostrano gli importi prelevati dall'investimento per coprire tutti i diversi tipi di costi. Tali importi dipendono dall'entità dell'investimento, dalla durata della detenzione del prodotto e dall'andamento del prodotto. Gli importi sono qui riportati a fini illustrativi e si basano su un importo esemplificativo dell'investimento e su diversi possibili periodi di investimento.

Si è ipotizzato quanto segue:

- Nel primo anno recupero dell'importo investito (rendimento annuo dello 0%). Per gli altri periodi di detenzione si è ipotizzato che il prodotto abbia la performance indicata nello scenario moderato
- Euro 10.000 di investimento

	In caso di riscatto dopo 1 anno	In caso di riscatto dopo 6 anni
<b>Costi totali</b>	€ 811	€ 2.010
<b>Incidenza annuale dei costi (*)</b>	8,2%	3,6% ogni anno

(\*) Dimostra come i costi riducano ogni anno il rendimento nel corso del periodo di detenzione. Ad esempio, se l'uscita avviene al termine del periodo di detenzione raccomandato, si prevede che il rendimento medio annuo sarà pari al 1,2% prima dei costi e al -2,4% al netto dei costi. Una parte dei costi può essere condivisa con la persona che vende il prodotto per coprire i servizi che fornisce.

## Composizione dei costi

Costi una tantum di ingresso o di uscita		Incidenza annuale dei costi in caso di riscatto dopo 6 anni
<b>Costi di ingresso</b>	Sono i costi da sostenere al momento della sottoscrizione del contratto. Per questo prodotto sono pari a 75€ per premi inferiori a 20.000€ (spesa di emissione) e vengono trattenuti dal premio versato. Questo è l'importo massimo che si paga, si potrebbe pagare di meno.	<b>0,1%</b>
<b>Costi di uscita</b>	Sono i costi da sostenere in caso di uscita dall'investimento. I costi di uscita sono indicati come 'N/A' nella colonna successiva in quanto non si applicano se il prodotto è conservato fino al periodo di detenzione raccomandato. In caso di riscatto prima del termine del periodo di detenzione raccomandato potrebbero essere applicate delle penalità di uscita.	<b>N/A</b>
Costi correnti registrati ogni anno		
<b>Commissioni di gestione e altri costi amministrativi o di esercizio</b>	Sono i costi annuali massimi applicati al valore dell'investimento, comprensivi dei costi delle opzioni di investimento sottostanti. Si tratta di una stima basata sui costi effettivi dell'ultimo anno.	<b>3,0%</b>
<b>Costi di transazione</b>	Si tratta di una stima dei costi per acquisto o vendita degli investimenti sottostanti le opzioni di investimento del prodotto. L'importo effettivo varierà a seconda dell'importo che viene acquistato e venduto.	<b>0,3%</b>
Oneri accessori sostenuti in determinate condizioni		
<b>Commissioni di performance</b>	Sono le commissioni di performance relative alle opzioni di investimento sottostanti il prodotto. L'importo effettivo varierà a seconda dell'andamento dell'investimento. La stima dei costi aggregati di cui sopra comprende la media degli ultimi 5 anni.	<b>0,0%</b>

## Altre informazioni rilevanti

Sul sito internet [www.zurich.it](http://www.zurich.it), nella pagina dedicata a Zurich MultiInvest Plus, è disponibile il documento 'Performance passate' in cui sono rese disponibili le informazioni sulla performance passata della presente opzione di investimento degli ultimi 10 anni, se disponibili.

## Prodotto: Zurich MultiInvest Plus

Di seguito vengono riportate le caratteristiche dell'opzione di investimento sottostante il prodotto in relazione a: obiettivi dell'investimento, investitori al dettaglio cui è destinata l'opzione di investimento, indicatore di rischio, scenari di performance, costi totali, incidenza annuale dei costi sul rendimento.

### Opzione di investimento: R-co Conviction Equity Value Euro C Cap EUR

ISIN: FR0010187898

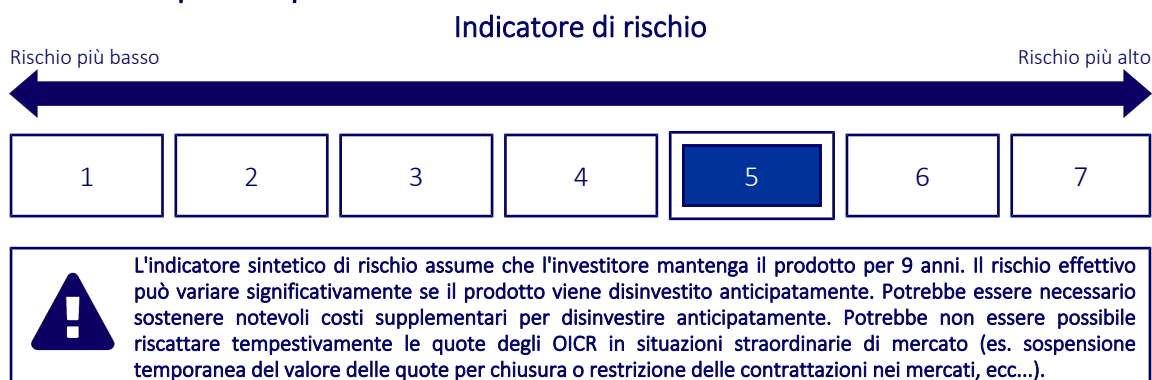
Codice Interno: 155

Data di realizzazione del documento: 17/10/2024

## Cos'è questa opzione d'investimento?

- Obiettivi:** Il FCI si propone come obiettivo di gestione di ottenere, su un orizzonte d'investimento raccomandato superiore a 5 anni, un rendimento superiore a quello dell'indice di riferimento Euro Stoxx<sup>®</sup> DR (con reinvestimento dei dividendi). La strategia d'investimento consiste nella selezione di titoli che offrono un potenziale di crescita superiore rispetto all'indice di riferimento. Le scelte dei titoli derivano da un'analisi fondamentale della redditività delle società, dalla valorizzazione da parte del mercato e dall'analisi del contesto economico. L'attuazione di una gestione basata su convinzioni può condurre a scostamenti importanti rispetto all'indice. Il FCI investe tra il 75% e il 100% del suo patrimonio in uno o più mercati azionari appartenenti a tutti i settori industriali e con qualsiasi volume di capitalizzazione di borsa (fino a un massimo del 50% in azioni a bassa capitalizzazione), di emittenti appartenenti a uno o più paesi dell'eurozona ed eventualmente a paesi dell'Europa orientale, ossia entro il limite massimo del 10%. Il FCI investe anche tra lo 0% e il 25% del suo patrimonio in prodotti di tasso o convertibili (eurozona) con qualsiasi rating creditizio, di emittenti pubblici o privati.
- Investitore al dettaglio a cui è destinata l'opzione di investimento:** Questa opzione di investimento è destinata a investitori con una buona conoscenza dei mercati finanziari e che sono disposti ad assumere un moderato rischio di perdita del capitale investito a fronte di possibili rendimenti significativi, detenendo l'investimento per almeno 9 anni (periodo di detenzione raccomandato).

## Quali sono i rischi e qual è il potenziale rendimento?



- L'indicatore sintetico di rischio è un'indicazione orientativa del livello di rischio dell'opzione di questo prodotto rispetto ad altri prodotti ed esprime la probabilità che il prodotto subisca una perdita a causa di movimenti del mercato o se Zurich Investment Life S.p.A. non è in grado di pagarti quanto dovuto.
- Questa opzione di investimento è stata classificata al livello 5 su 7, che è un livello di rischio medio-alto. Ciò significa che le perdite potenziali dovute alla performance futura del prodotto sono classificate nel livello medio-alto e che molto improbabile che le cattive condizioni di mercato influenzino la capacità di Zurich Investment Life S.p.A. di pagarti quanto dovuto.
- Per la parte di premio investita in quote di OICR, Zurich MultiInvest Plus non prevede alcuna forma di protezione della performance futura del mercato; pertanto potresti perdere l'intero investimento o parte di esso.  
Per la parte di premio eventualmente investita nella Gestione Separata, il rimborso minimo a cui si ha diritto è almeno del 100% del premio investito. Qualsiasi importo superiore a quello indicato e qualsiasi rendimento aggiuntivo dipendono dalla performance futura del mercato e sono incerti. Tuttavia in caso di riscatto, per effetto dei costi applicati potresti ottenere un importo inferiore ai premi versati.

## Scenari di performance

Il possibile rimborso dipenderà dall'andamento futuro dei mercati, che è incerto e non può essere previsto con esattezza. Lo scenario sfavorevole, lo scenario moderato e lo scenario favorevole riportati sono illustrazioni basate sulla performance peggiore, la performance media e la performance migliore del prodotto o di un parametro di riferimento idoneo negli ultimi 14 anni. Nel futuro i mercati potrebbero avere un andamento molto diverso.

Periodo di detenzione raccomandato: 9 anni

Esempio di investimento: € 10.000

Premio assicurativo [€ 0]

		In caso di riscatto dopo 1 anno	In caso di riscatto dopo 9 anni
<b>Caso vita</b>			
<b>Minimo</b>	<b>Per la parte di Premio investita in quote di OICR non esiste un rendimento minimo garantito.</b>	-	-
<b>Stress</b>	<b>Possibile rimborso al netto dei costi</b>	€ 900	€ 300
	Rendimento medio annuo	-90,99%	-32,28%
<b>Sfavorevole</b>	<b>Possibile rimborso al netto dei costi</b>	€ 5.960	€ 7.590
	Rendimento medio annuo	-40,37%	-3,01%
<b>Moderato</b>	<b>Possibile rimborso al netto dei costi</b>	€ 9.990	€ 11.400
	Rendimento medio annuo	-0,11%	1,46%
<b>Favorevole</b>	<b>Possibile rimborso al netto dei costi</b>	€ 14.860	€ 19.630
	Rendimento medio annuo	48,63%	7,78%

#### Caso morte

##### Evento assicurato

<b>(decesso dell'Assicurato)</b>	<b>Possibile rimborso ai beneficiari al netto dei costi</b>	€ 11.390	€ 12.540
----------------------------------	---	----------	----------

- Le cifre riportate comprendono tutti i costi del prodotto in quanto tale, ma possono non comprendere tutti i costi da voi pagati al consulente o al distributore. Le cifre non tengono conto della vostra situazione fiscale personale, che può incidere anch'essa sull'importo del rimborso.
- Lo scenario di stress indica quale potrebbe essere l'importo rimborsato in circostanze di mercato estreme.
- Lo scenario sfavorevole al termine del periodo di detenzione raccomandato si è verificato per un investimento nel prodotto o nel parametro di riferimento idoneo tra marzo 2011 e marzo 2020.  
Lo scenario moderato al termine del periodo di detenzione raccomandato si è verificato per un investimento nel prodotto o nel parametro di riferimento idoneo tra gennaio 2015 e gennaio 2024.  
Lo scenario favorevole al termine del periodo di detenzione raccomandato si è verificato per un investimento nel prodotto o nel parametro di riferimento idoneo tra maggio 2012 e maggio 2021.
- Questo prodotto non è facilmente liquidabile. In caso di uscita dall'investimento prima del termine del periodo di detenzione raccomandato potrebbe essere necessario sostenere costi supplementari.
- Per la parte di premio investita in quote di OICR, non esiste un rendimento minimo garantito, pertanto potresti perdere l'intero investimento o parte di esso. Per la parte di premio eventualmente investita nella Gestione Separata, il rimborso minimo a cui si ha diritto è almeno del 100% del premio investito, al netto di eventuali costi di riscatto.

## Quali sono i costi?

Qualora la persona che vende questo prodotto o fornisce consulenza riguardo ad esso richieda un corrispettivo per questa attività, deve fornire informazioni su tale corrispettivo e illustrare l'impatto dello stesso sull'investimento nel corso del tempo.

### Andamento dei costi nel tempo

Le tabelle mostrano gli importi prelevati dall'investimento per coprire tutti i diversi tipi di costi. Tali importi dipendono dall'entità dell'investimento, dalla durata della detenzione del prodotto e dall'andamento del prodotto. Gli importi sono qui riportati a fini illustrativi e si basano su un importo esemplificativo dell'investimento e su diversi possibili periodi di investimento.

Si è ipotizzato quanto segue:

- Nel primo anno recupero dell'importo investito (rendimento annuo dello 0%). Per gli altri periodi di detenzione si è ipotizzato che il prodotto abbia la performance indicata nello scenario moderato
- Euro 10.000 di investimento

	In caso di riscatto dopo 1 anno	In caso di riscatto dopo 9 anni
<b>Costi totali</b>	€ 925	€ 4.390
<b>Incidenza annuale dei costi (*)</b>	9,3%	4,7% ogni anno

(\*) Dimostra come i costi riducano ogni anno il rendimento nel corso del periodo di detenzione. Ad esempio, se l'uscita avviene al termine del periodo di detenzione raccomandato, si prevede che il rendimento medio annuo sarà pari al 6,2% prima dei costi e al 1,5% al netto dei costi. Una parte dei costi può essere condivisa con la persona che vende il prodotto per coprire i servizi che fornisce.



## Composizione dei costi

Costi una tantum di ingresso o di uscita		Incidenza annuale dei costi in caso di riscatto dopo 9 anni
<b>Costi di ingresso</b>	Sono i costi da sostenere al momento della sottoscrizione del contratto. Per questo prodotto sono pari a 75€ per premi inferiori a 20.000€ (spesa di emissione) e vengono trattenuti dal premio versato. Questo è l'importo massimo che si paga, si potrebbe pagare di meno.	<b>0,1%</b>
<b>Costi di uscita</b>	Sono i costi da sostenere in caso di uscita dall'investimento. I costi di uscita sono indicati come 'N/A' nella colonna successiva in quanto non si applicano se il prodotto è conservato fino al periodo di detenzione raccomandato. In caso di riscatto prima del termine del periodo di detenzione raccomandato potrebbero essere applicate delle penalità di uscita.	<b>N/A</b>
Costi correnti registrati ogni anno		
<b>Commissioni di gestione e altri costi amministrativi o di esercizio</b>	Sono i costi annuali massimi applicati al valore dell'investimento, comprensivi dei costi delle opzioni di investimento sottostanti. Si tratta di una stima basata sui costi effettivi dell'ultimo anno.	<b>3,3%</b>
<b>Costi di transazione</b>	Si tratta di una stima dei costi per acquisto o vendita degli investimenti sottostanti le opzioni di investimento del prodotto. L'importo effettivo varierà a seconda dell'importo che viene acquistato e venduto.	<b>0,9%</b>
Oneri accessori sostenuti in determinate condizioni		
<b>Commissioni di performance</b>	Sono le commissioni di performance relative alle opzioni di investimento sottostanti il prodotto. L'importo effettivo varierà a seconda dell'andamento dell'investimento. La stima dei costi aggregati di cui sopra comprende la media degli ultimi 5 anni.	<b>0,2%</b>

## Altre informazioni rilevanti

Sul sito internet [www.zurich.it](http://www.zurich.it), nella pagina dedicata a Zurich MultiInvest Plus, è disponibile il documento 'Performance passate' in cui sono rese disponibili le informazioni sulla performance passata della presente opzione di investimento degli ultimi 10 anni, se disponibili.

## Prodotto: Zurich MultiInvest Plus

Di seguito vengono riportate le caratteristiche dell'opzione di investimento sottostante il prodotto in relazione a: obiettivi dell'investimento, investitori al dettaglio cui è destinata l'opzione di investimento, indicatore di rischio, scenari di performance, costi totali, incidenza annuale dei costi sul rendimento.

### Opzione di investimento: R-co Target 2027 HY C Cap EUR

ISIN: FR001400IBF9

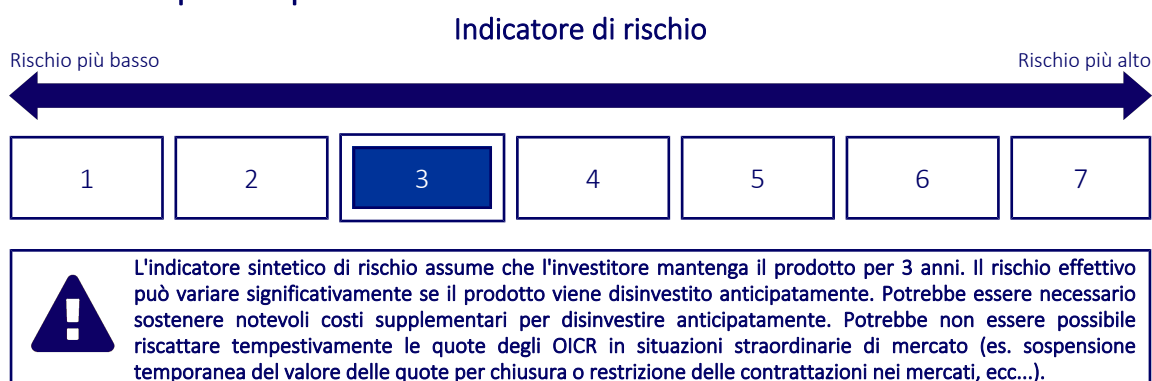
Codice Interno: 779

Data di realizzazione del documento: 17/10/2024

## Cos'è questa opzione d'investimento?

- Obiettivi:** L'obiettivo d'investimento di questo OICVM, appartenente alla categoria Obbligazioni e altri titoli di debito denominati in euro, alla sottoscrizione e fino al 31/12/2027, consiste nel conseguire una performance legata all'andamento dei mercati a reddito fisso in euro investendo in titoli speculativi (high yield). La composizione del portafoglio dell'OICVM di svolgerà in 3 fasi: (i) un periodo di costituzione del portafoglio corrispondente al periodo di commercializzazione del comparto, durante il quale il portafoglio sarà investito progressivamente in titoli obbligazionari con scadenza pari o inferiore al 31/12/2029 e in titoli del mercato monetario; (ii) un periodo di detenzione (corrispondente all'orizzonte d'investimento raccomandato) nel corso del quale il portafoglio sarà composto per almeno l'80% da tali titoli obbligazionari con scadenza pari o inferiore al 31/12/2029, con una scadenza media del portafoglio compresa tra gennaio e dicembre 2027 e (iii) un periodo di monetizzazione a partire dal 01/01/2027 nel corso del quale i titoli obbligazionari in scadenza saranno sostituiti da titoli del mercato monetario. A partire dal 30/06/2027, la società di gestione s'impegna, entro un termine di 6 mesi, a trasformare o liquidare il comparto ovvero a procedere alla sua fusione. Dal 01/01/2025 non sarà più possibile effettuare nuove sottoscrizioni.
- Investitore al dettaglio a cui è destinata l'opzione di investimento:** Questa opzione di investimento è destinata a investitori con una buona conoscenza dei mercati finanziari e che vogliono assumere bassi rischi di perdita del capitale investito a fronte di rendimenti contenuti, detenendo l'investimento per almeno 3 anni (periodo di detenzione raccomandato).

## Quali sono i rischi e qual è il potenziale rendimento?



- L'indicatore sintetico di rischio è un'indicazione orientativa del livello di rischio dell'opzione di questo prodotto rispetto ad altri prodotti ed esprime la probabilità che il prodotto subisca una perdita a causa di movimenti del mercato o se Zurich Investment Life S.p.A. non è in grado di pagarti quanto dovuto.
- Questa opzione di investimento è stata classificata al livello 3 su 7, che è un livello di rischio medio-basso. Ciò significa che le perdite potenziali dovute alla performance futura del prodotto sono classificate nel livello medio-basso e che molto improbabile che le cattive condizioni di mercato influenzino la capacità di Zurich Investment Life S.p.A. di pagarti quanto dovuto.
- Per la parte di premio investita in quote di OICR, Zurich MultiInvest Plus non prevede alcuna forma di protezione della performance futura del mercato; pertanto potresti perdere l'intero investimento o parte di esso.  
Per la parte di premio eventualmente investita nella Gestione Separata, il rimborso minimo a cui si ha diritto è almeno del 100% del premio investito. Qualsiasi importo superiore a quello indicato e qualsiasi rendimento aggiuntivo dipendono dalla performance futura del mercato e sono incerti. Tuttavia in caso di riscatto, per effetto dei costi applicati potresti ottenere un importo inferiore ai premi versati.

## Scenari di performance

Il possibile rimborso dipenderà dall'andamento futuro dei mercati, che è incerto e non può essere previsto con esattezza. Lo scenario sfavorevole, lo scenario moderato e lo scenario favorevole riportati sono illustrazioni basate sulla performance peggiore, la performance media e la performance migliore del prodotto o di un parametro di riferimento idoneo negli ultimi 10 anni. Nel futuro i mercati potrebbero avere un andamento molto diverso.

Periodo di detenzione raccomandato: 3 anni

Esempio di investimento: € 10.000

Premio assicurativo [€ 0]

		In caso di riscatto dopo 1 anno	In caso di riscatto dopo 3 anni
<b>Caso vita</b>			
<b>Minimo</b>	<b>Per la parte di Premio investita in quote di OICR non esiste un rendimento minimo garantito.</b>	-	-
<b>Stress</b>	<b>Possibile rimborso al netto dei costi</b>	€ 4.800	€ 5.510
	Rendimento medio annuo	-52,03%	-18,00%
<b>Sfavorevole</b>	<b>Possibile rimborso al netto dei costi</b>	€ 7.860	€ 8.190
	Rendimento medio annuo	-21,43%	-6,43%
<b>Moderato</b>	<b>Possibile rimborso al netto dei costi</b>	€ 9.630	€ 9.890
	Rendimento medio annuo	-3,70%	-0,36%
<b>Favorevole</b>	<b>Possibile rimborso al netto dei costi</b>	€ 11.760	€ 10.800
	Rendimento medio annuo	17,60%	2,59%

#### Caso morte

##### Evento assicurato

<b>(decesso dell'Assicurato)</b>	<b>Possibile rimborso ai beneficiari al netto dei costi</b>	€ 10.980	€ 11.050
----------------------------------	---	----------	----------

- Le cifre riportate comprendono tutti i costi del prodotto in quanto tale, ma possono non comprendere tutti i costi da voi pagati al consulente o al distributore. Le cifre non tengono conto della vostra situazione fiscale personale, che può incidere anch'essa sull'importo del rimborso.
- Lo scenario di stress indica quale potrebbe essere l'importo rimborsato in circostanze di mercato estreme.
- Lo scenario sfavorevole al termine del periodo di detenzione raccomandato si è verificato per un investimento nel prodotto o nel parametro di riferimento idoneo tra marzo 2017 e marzo 2020.  
Lo scenario moderato al termine del periodo di detenzione raccomandato si è verificato per un investimento nel prodotto o nel parametro di riferimento idoneo tra gennaio 2017 e gennaio 2020.  
Lo scenario favorevole al termine del periodo di detenzione raccomandato si è verificato per un investimento nel prodotto o nel parametro di riferimento idoneo tra marzo 2020 e marzo 2023.
- Questo prodotto non è facilmente liquidabile. In caso di uscita dall'investimento prima del termine del periodo di detenzione raccomandato potrebbe essere necessario sostenere costi supplementari.
- Per la parte di premio investita in quote di OICR, non esiste un rendimento minimo garantito, pertanto potresti perdere l'intero investimento o parte di esso. Per la parte di premio eventualmente investita nella Gestione Separata, il rimborso minimo a cui si ha diritto è almeno del 100% del premio investito, al netto di eventuali costi di riscatto.

## Quali sono i costi?

Qualora la persona che vende questo prodotto o fornisce consulenza riguardo ad esso richieda un corrispettivo per questa attività, deve fornire informazioni su tale corrispettivo e illustrare l'impatto dello stesso sull'investimento nel corso del tempo.

### Andamento dei costi nel tempo

Le tabelle mostrano gli importi prelevati dall'investimento per coprire tutti i diversi tipi di costi. Tali importi dipendono dall'entità dell'investimento, dalla durata della detenzione del prodotto e dall'andamento del prodotto. Gli importi sono qui riportati a fini illustrativi e si basano su un importo esemplificativo dell'investimento e su diversi possibili periodi di investimento.

Si è ipotizzato quanto segue:

- Nel primo anno recupero dell'importo investito (rendimento annuo dello 0%). Per gli altri periodi di detenzione si è ipotizzato che il prodotto abbia la performance indicata nello scenario moderato
- Euro 10.000 di investimento

	In caso di riscatto dopo 1 anno	In caso di riscatto dopo 3 anni
<b>Costi totali</b>	€ 863	€ 1.471
<b>Incidenza annuale dei costi (*)</b>	8,7%	4,9% ogni anno

(\*) Dimostra come i costi riducano ogni anno il rendimento nel corso del periodo di detenzione. Ad esempio, se l'uscita avviene al termine del periodo di detenzione raccomandato, si prevede che il rendimento medio annuo sarà pari al 4,5% prima dei costi e al -0,4% al netto dei costi. Una parte dei costi può essere condivisa con la persona che vende il prodotto per coprire i servizi che fornisce.

## Composizione dei costi

Costi una tantum di ingresso o di uscita		Incidenza annuale dei costi in caso di riscatto dopo 3 anni
<b>Costi di ingresso</b>	Sono i costi da sostenere al momento della sottoscrizione del contratto. Per questo prodotto sono pari a 75€ per premi inferiori a 20.000€ (spesa di emissione) e vengono trattenuti dal premio versato. Questo è l'importo massimo che si paga, si potrebbe pagare di meno.	<b>0,3%</b>
<b>Costi di uscita</b>	Sono i costi da sostenere in caso di uscita dall'investimento. I costi di uscita sono indicati come 'N/A' nella colonna successiva in quanto non si applicano se il prodotto è conservato fino al periodo di detenzione raccomandato. In caso di riscatto prima del termine del periodo di detenzione raccomandato potrebbero essere applicate delle penalità di uscita.	<b>0,5%</b>
Costi correnti registrati ogni anno		
<b>Commissioni di gestione e altri costi amministrativi o di esercizio</b>	Sono i costi annuali massimi applicati al valore dell'investimento, comprensivi dei costi delle opzioni di investimento sottostanti. Si tratta di una stima basata sui costi effettivi dell'ultimo anno.	<b>4,0%</b>
<b>Costi di transazione</b>	Si tratta di una stima dei costi per acquisto o vendita degli investimenti sottostanti le opzioni di investimento del prodotto. L'importo effettivo varierà a seconda dell'importo che viene acquistato e venduto.	<b>0,0%</b>
Oneri accessori sostenuti in determinate condizioni		
<b>Commissioni di performance</b>	Sono le commissioni di performance relative alle opzioni di investimento sottostanti il prodotto. L'importo effettivo varierà a seconda dell'andamento dell'investimento. La stima dei costi aggregati di cui sopra comprende la media degli ultimi 5 anni.	<b>0,0%</b>

## Altre informazioni rilevanti

Sul sito internet [www.zurich.it](http://www.zurich.it), nella pagina dedicata a Zurich MultiInvest Plus, è disponibile il documento 'Performance passate' in cui sono rese disponibili le informazioni sulla performance passata della presente opzione di investimento degli ultimi 10 anni, se disponibili.

## Prodotto: Zurich MultiInvest Plus

Di seguito vengono riportate le caratteristiche dell'opzione di investimento sottostante il prodotto in relazione a: obiettivi dell'investimento, investitori al dettaglio cui è destinata l'opzione di investimento, indicatore di rischio, scenari di performance, costi totali, incidenza annuale dei costi sul rendimento.

### Opzione di investimento: R-co Target 2029 IG C Cap EUR

ISIN: FR001400KAL5

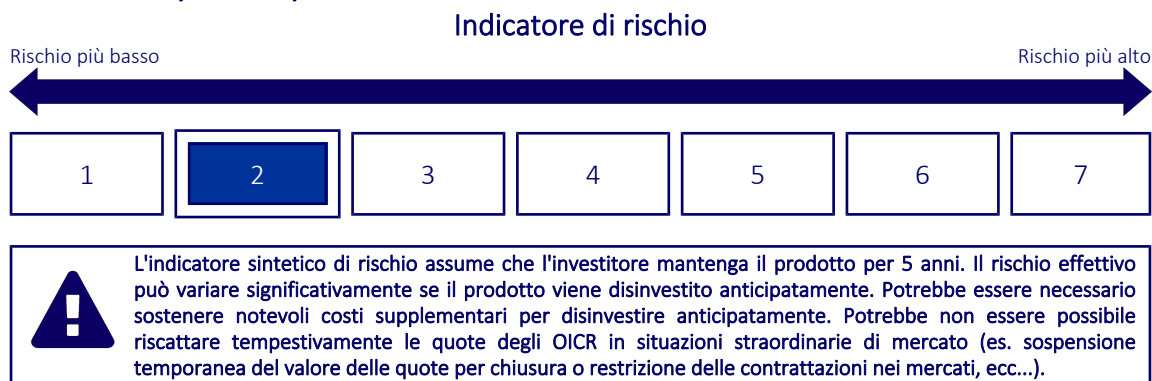
Codice Interno: 780

Data di realizzazione del documento: 17/10/2024

## Cos'è questa opzione d'investimento?

- Obiettivi:** L'obiettivo d'investimento di questo OICVM, appartenente alla categoria Obbligazioni e altri titoli di debito denominati in euro, alla sottoscrizione e fino al 31/12/2029, consiste nel conseguire una performance legata all'andamento dei mercati a reddito fisso in euro con scadenza nel 2029 investendo in titoli non speculativi (investment grade). La scadenza media del portafoglio sarà compresa tra gennaio e dicembre 2029. Di conseguenza, il comparto non dispone di un indicatore di riferimento. La strategia di investimento del comparto non si limita alla detenzione di obbligazioni: se la società di gestione tende a conservare i propri titoli fino alla scadenza, può effettuare arbitraggi, in particolare nel caso in cui si constati un aumento del rischio di default di uno degli emittenti in portafoglio e/o in caso di nuove opportunità di mercato al fine di ottimizzare il tasso attuariale medio del portafoglio a scadenza. La composizione del portafoglio dell'OICVM di svolgerà in 3 fasi: (i) un periodo di costituzione del portafoglio corrispondente al periodo di commercializzazione del comparto, durante il quale il portafoglio sarà investito progressivamente in titoli obbligazionari con scadenza pari o inferiore al 31/12/2030 e in titoli del mercato monetario; (ii) un periodo di detenzione (corrispondente all'orizzonte d'investimento raccomandato) nel corso del quale il portafoglio sarà composto per almeno l'80% da tali titoli obbligazionari, con una scadenza media del portafoglio compresa tra gennaio e dicembre 2029 e (iii) un periodo di monetizzazione a partire dal 01/01/2029 nel corso del quale i titoli obbligazionari in scadenza saranno sostituiti da titoli del mercato monetario. A partire dal 30/06/2029, la società di gestione s'impegna, entro un termine di 6 mesi, a trasformare o liquidare il comparto ovvero a procedere alla sua fusione. Dal 01/01/2025 non sarà più possibile effettuare nuove sottoscrizioni.
- Investitore al dettaglio a cui è destinata l'opzione di investimento:** Questa opzione di investimento è destinata a investitori con una buona conoscenza dei mercati finanziari e che non sono disposti ad accettare oscillazioni del valore dell'investimento con un rischio di perdita del capitale investito basso a fronte di rendimenti modesti ma stabili, detenendo l'investimento per almeno 5 anni (periodo di detenzione raccomandato).

## Quali sono i rischi e qual è il potenziale rendimento?



- L'indicatore sintetico di rischio è un'indicazione orientativa del livello di rischio dell'opzione di questo prodotto rispetto ad altri prodotti ed esprime la probabilità che il prodotto subisca una perdita a causa di movimenti del mercato o se Zurich Investment Life S.p.A. non è in grado di pagarti quanto dovuto.
- Questa opzione di investimento è stata classificata al livello 2 su 7, che è un livello di rischio basso. Ciò significa che le perdite potenziali dovute alla performance futura del prodotto sono classificate nel livello basso e che molto improbabile che le cattive condizioni di mercato influenzino la capacità di Zurich Investment Life S.p.A. di pagarti quanto dovuto.
- Per la parte di premio investita in quote di OICR, Zurich MultiInvest Plus non prevede alcuna forma di protezione della performance futura del mercato; pertanto potresti perdere l'intero investimento o parte di esso.  
Per la parte di premio eventualmente investita nella Gestione Separata, il rimborso minimo a cui si ha diritto è almeno del 100% del premio investito. Qualsiasi importo superiore a quello indicato e qualsiasi rendimento aggiuntivo dipendono dalla performance futura del mercato e sono incerti. Tuttavia in caso di riscatto, per effetto dei costi applicati potresti ottenere un importo inferiore ai premi versati.

## Scenari di performance

Il possibile rimborso dipenderà dall'andamento futuro dei mercati, che è incerto e non può essere previsto con esattezza. Lo scenario sfavorevole, lo scenario moderato e lo scenario favorevole riportati sono illustrazioni basate sulla performance peggiore, la performance media e la performance migliore del prodotto o di un parametro di riferimento idoneo negli ultimi 10 anni. Nel futuro i mercati potrebbero avere un andamento molto diverso.

Periodo di detenzione raccomandato: 5 anni			
Esempio di investimento: € 10.000			
Premio assicurativo [€ 0]			
Caso vita		In caso di riscatto dopo 1 anno	In caso di riscatto dopo 5 anni
Minimo	Per la parte di Premio investita in quote di OICR non esiste un rendimento minimo garantito.	-	-
Stress	Possibile rimborso al netto dei costi	€ 7.310	€ 6.830
	Rendimento medio annuo	-26,88%	-7,33%
Sfavorevole	Possibile rimborso al netto dei costi	€ 8.320	€ 7.860
	Rendimento medio annuo	-16,77%	-4,71%
Moderato	Possibile rimborso al netto dei costi	€ 9.310	€ 8.690
	Rendimento medio annuo	-6,88%	-2,77%
Favorevole	Possibile rimborso al netto dei costi	€ 10.170	€ 8.940
	Rendimento medio annuo	1,73%	-2,23%
Caso morte			
Evento assicurato			
(decesso dell'Assicurato)	Possibile rimborso ai beneficiari al netto dei costi	€ 10.610	€ 10.000
<ul style="list-style-type: none"> <li>Le cifre riportate comprendono tutti i costi del prodotto in quanto tale, ma possono non comprendere tutti i costi da voi pagati al consulente o al distributore. Le cifre non tengono conto della vostra situazione fiscale personale, che può incidere anch'essa sull'importo del rimborso.</li> <li>Lo scenario di stress indica quale potrebbe essere l'importo rimborsato in circostanze di mercato estreme.</li> <li>Lo scenario sfavorevole al termine del periodo di detenzione raccomandato si è verificato per un investimento nel prodotto o nel parametro di riferimento idoneo tra ottobre 2017 e ottobre 2022. Lo scenario moderato al termine del periodo di detenzione raccomandato si è verificato per un investimento nel prodotto o nel parametro di riferimento idoneo tra novembre 2018 e novembre 2023. Lo scenario favorevole al termine del periodo di detenzione raccomandato si è verificato per un investimento nel prodotto o nel parametro di riferimento idoneo tra dicembre 2014 e dicembre 2019.</li> <li>Questo prodotto non è facilmente liquidabile. In caso di uscita dall'investimento prima del termine del periodo di detenzione raccomandato potrebbe essere necessario sostenere costi supplementari.</li> <li>Per la parte di premio investita in quote di OICR, non esiste un rendimento minimo garantito, pertanto potresti perdere l'intero investimento o parte di esso. Per la parte di premio eventualmente investita nella Gestione Separata, il rimborso minimo a cui si ha diritto è almeno del 100% del premio investito, al netto di eventuali costi di riscatto.</li> </ul>			
Quali sono i costi?			
Qualora la persona che vende questo prodotto o fornisce consulenza riguardo ad esso richieda un corrispettivo per questa attività, deve fornire informazioni su tale corrispettivo e illustrare l'impatto dello stesso sull'investimento nel corso del tempo.			
Andamento dei costi nel tempo			
Le tabelle mostrano gli importi prelevati dall'investimento per coprire tutti i diversi tipi di costi. Tali importi dipendono dall'entità dell'investimento, dalla durata della detenzione del prodotto e dall'andamento del prodotto. Gli importi sono qui riportati a fini illustrativi e si basano su un importo esemplificativo dell'investimento e su diversi possibili periodi di investimento.			
Si è ipotizzato quanto segue:			
<ul style="list-style-type: none"> <li>Nel primo anno recupero dell'importo investito (rendimento annuo dello 0%). Per gli altri periodi di detenzione si è ipotizzato che il prodotto abbia la performance indicata nello scenario moderato</li> <li>Euro 10.000 di investimento</li> </ul>			
		In caso di riscatto dopo 1 anno	In caso di riscatto dopo 5 anni
Costi totali		€ 874	€ 2.034
Incidenza annuale dei costi (*)		8,8%	4,3% ogni anno

(\*) Dimostra come i costi riducano ogni anno il rendimento nel corso del periodo di detenzione. Ad esempio, se l'uscita avviene al termine del periodo di detenzione raccomandato, si prevede che il rendimento medio annuo sarà pari al 1,5% prima dei costi e al -2,8% al netto dei costi. Una

parte dei costi può essere condivisa con la persona che vende il prodotto per coprire i servizi che fornisce.

### Composizione dei costi

Costi una tantum di ingresso o di uscita		Incidenza annuale dei costi in caso di riscatto dopo 5 anni
<b>Costi di ingresso</b>	Sono i costi da sostenere al momento della sottoscrizione del contratto. Per questo prodotto sono pari a 75€ per premi inferiori a 20.000€ (spesa di emissione) e vengono trattenuti dal premio versato. Questo è l'importo massimo che si paga, si potrebbe pagare di meno.	<b>0,1%</b>
<b>Costi di uscita</b>	Sono i costi da sostenere in caso di uscita dall'investimento. I costi di uscita sono indicati come 'N/A' nella colonna successiva in quanto non si applicano se il prodotto è conservato fino al periodo di detenzione raccomandato. In caso di riscatto prima del termine del periodo di detenzione raccomandato potrebbero essere applicate delle penalità di uscita.	<b>N/A</b>
Costi correnti registrati ogni anno		
<b>Commissioni di gestione e altri costi amministrativi o di esercizio</b>	Sono i costi annuali massimi applicati al valore dell'investimento, comprensivi dei costi delle opzioni di investimento sottostanti. Si tratta di una stima basata sui costi effettivi dell'ultimo anno.	<b>3,8%</b>
<b>Costi di transazione</b>	Si tratta di una stima dei costi per acquisto o vendita degli investimenti sottostanti le opzioni di investimento del prodotto. L'importo effettivo varierà a seconda dell'importo che viene acquistato e venduto.	<b>0,2%</b>
Oneri accessori sostenuti in determinate condizioni		
<b>Commissioni di performance</b>	Sono le commissioni di performance relative alle opzioni di investimento sottostanti il prodotto. L'importo effettivo varierà a seconda dell'andamento dell'investimento. La stima dei costi aggregati di cui sopra comprende la media degli ultimi 5 anni.	<b>0,0%</b>

### Altre informazioni rilevanti

Sul sito internet [www.zurich.it](http://www.zurich.it), nella pagina dedicata a Zurich MultiInvest Plus, è disponibile il documento 'Performance passate' in cui sono rese disponibili le informazioni sulla performance passata della presente opzione di investimento degli ultimi 10 anni, se disponibili.

## Prodotto: Zurich MultiInvest Plus

Di seguito vengono riportate le caratteristiche dell'opzione di investimento sottostante il prodotto in relazione a: obiettivi dell'investimento, investitori al dettaglio cui è destinata l'opzione di investimento, indicatore di rischio, scenari di performance, costi totali, incidenza annuale dei costi sul rendimento.

### Opzione di investimento: Robeco Emerging Stars Eq. D EUR

ISIN: LU0254836850

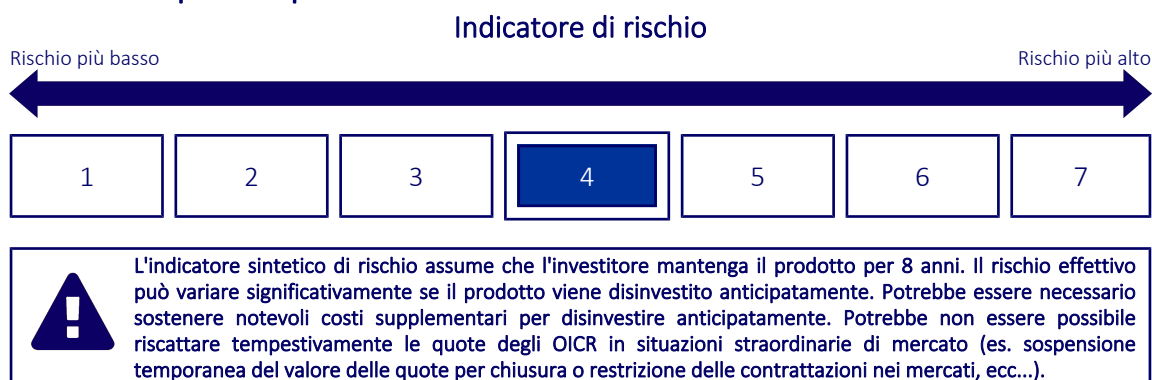
Codice Interno: 461

Data di realizzazione del documento: 17/10/2024

## Cos'è questa opzione d'investimento?

- **Obiettivi:** Robeco Emerging Stars Equities è un fondo gestito in maniera attiva che investe in titoli azionari dei Paesi emergenti di tutto il mondo. La selezione di tali titoli azionari si basa sull'analisi dei fondamentali. In generale, le economie emergenti crescono più rapidamente rispetto ai paesi sviluppati e hanno bilanci più solidi per governi, società e famiglie. I rischi comuni che caratterizzano le economie emergenti sono di natura politica e di governance, e devono essere attentamente monitorati. Il fondo seleziona investimenti sulla base di una combinazione di analisi geografica di tipo top-down e idee di investimento azionario di tipo bottom-up. L'attenzione si concentra su società con un solido modello di business, solide prospettive di crescita e una valutazione ragionevole. Il fondo ha un portafoglio concentrato.
- **Investitore al dettaglio a cui è destinata l'opzione di investimento:** Questa opzione di investimento è destinata a investitori con una buona conoscenza dei mercati finanziari e che sono disposti ad assumere un possibile rischio di perdita del capitale investito a fronte di potenziali rendimenti moderati, detenendo l'investimento per almeno 8 anni (periodo di detenzione raccomandato).

## Quali sono i rischi e qual è il potenziale rendimento?



- L'indicatore sintetico di rischio è un'indicazione orientativa del livello di rischio dell'opzione di questo prodotto rispetto ad altri prodotti ed esprime la probabilità che il prodotto subisca una perdita a causa di movimenti del mercato o se Zurich Investment Life S.p.A. non è in grado di pagarti quanto dovuto.
- Questa opzione di investimento è stata classificata al livello 4 su 7, che è un livello di rischio medio. Ciò significa che le perdite potenziali dovute alla performance futura del prodotto sono classificate nel livello medio e che molto improbabile che le cattive condizioni di mercato influenzino la capacità di Zurich Investment Life S.p.A. di pagarti quanto dovuto.
- Per la parte di premio investita in quote di OICR, Zurich MultiInvest Plus non prevede alcuna forma di protezione della performance futura del mercato; pertanto potresti perdere l'intero investimento o parte di esso.  
Per la parte di premio eventualmente investita nella Gestione Separata, il rimborso minimo a cui si ha diritto è almeno del 100% del premio investito. Qualsiasi importo superiore a quello indicato e qualsiasi rendimento aggiuntivo dipendono dalla performance futura del mercato e sono incerti. Tuttavia in caso di riscatto, per effetto dei costi applicati potresti ottenere un importo inferiore ai premi versati.

## Scenari di performance

Il possibile rimborso dipenderà dall'andamento futuro dei mercati, che è incerto e non può essere previsto con esattezza. Lo scenario sfavorevole, lo scenario moderato e lo scenario favorevole riportati sono illustrazioni basate sulla performance peggiore, la performance media e la performance migliore del prodotto o di un parametro di riferimento idoneo negli ultimi 13 anni. Nel futuro i mercati potrebbero avere un andamento molto diverso.



Periodo di detenzione raccomandato: 8 anni

Esempio di investimento: € 10.000

Premio assicurativo [€ 0]

		In caso di riscatto dopo 1 anno	In caso di riscatto dopo 8 anni
<b>Caso vita</b>			
<b>Minimo</b>	<b>Per la parte di Premio investita in quote di OICR non esiste un rendimento minimo garantito.</b>	-	-
<b>Stress</b>	<b>Possibile rimborso al netto dei costi</b>	€ 1.780	€ 920
	Rendimento medio annuo	-82,17%	-25,84%
<b>Sfavorevole</b>	<b>Possibile rimborso al netto dei costi</b>	€ 7.480	€ 8.280
	Rendimento medio annuo	-25,22%	-2,34%
<b>Moderato</b>	<b>Possibile rimborso al netto dei costi</b>	€ 9.960	€ 13.250
	Rendimento medio annuo	-0,44%	3,58%
<b>Favorevole</b>	<b>Possibile rimborso al netto dei costi</b>	€ 13.970	€ 16.100
	Rendimento medio annuo	39,70%	6,13%

#### Caso morte

##### Evento assicurato

<b>(decesso dell'Assicurato)</b>	<b>Possibile rimborso ai beneficiari al netto dei costi</b>	€ 11.350	€ 14.580
----------------------------------	---	----------	----------

- Le cifre riportate comprendono tutti i costi del prodotto in quanto tale, ma possono non comprendere tutti i costi da voi pagati al consulente o al distributore. Le cifre non tengono conto della vostra situazione fiscale personale, che può incidere anch'essa sull'importo del rimborso.
- Lo scenario di stress indica quale potrebbe essere l'importo rimborsato in circostanze di mercato estreme.
- Lo scenario sfavorevole al termine del periodo di detenzione raccomandato si è verificato per un investimento nel prodotto o nel parametro di riferimento idoneo tra giugno 2021 e agosto 2024.  
Lo scenario moderato al termine del periodo di detenzione raccomandato si è verificato per un investimento nel prodotto o nel parametro di riferimento idoneo tra maggio 2014 e maggio 2022.  
Lo scenario favorevole al termine del periodo di detenzione raccomandato si è verificato per un investimento nel prodotto o nel parametro di riferimento idoneo tra giugno 2013 e giugno 2021.
- Questo prodotto non è facilmente liquidabile. In caso di uscita dall'investimento prima del termine del periodo di detenzione raccomandato potrebbe essere necessario sostenere costi supplementari.
- Per la parte di premio investita in quote di OICR, non esiste un rendimento minimo garantito, pertanto potresti perdere l'intero investimento o parte di esso. Per la parte di premio eventualmente investita nella Gestione Separata, il rimborso minimo a cui si ha diritto è almeno del 100% del premio investito, al netto di eventuali costi di riscatto.

## Quali sono i costi?

Qualora la persona che vende questo prodotto o fornisce consulenza riguardo ad esso richieda un corrispettivo per questa attività, deve fornire informazioni su tale corrispettivo e illustrare l'impatto dello stesso sull'investimento nel corso del tempo.

### Andamento dei costi nel tempo

Le tabelle mostrano gli importi prelevati dall'investimento per coprire tutti i diversi tipi di costi. Tali importi dipendono dall'entità dell'investimento, dalla durata della detenzione del prodotto e dall'andamento del prodotto. Gli importi sono qui riportati a fini illustrativi e si basano su un importo esemplificativo dell'investimento e su diversi possibili periodi di investimento.

Si è ipotizzato quanto segue:

- Nel primo anno recupero dell'importo investito (rendimento annuo dello 0%). Per gli altri periodi di detenzione si è ipotizzato che il prodotto abbia la performance indicata nello scenario moderato
- Euro 10.000 di investimento

	In caso di riscatto dopo 1 anno	In caso di riscatto dopo 8 anni
<b>Costi totali</b>	€ 857	€ 3.527
<b>Incidenza annuale dei costi (*)</b>	8,6%	4,0% ogni anno

(\*) Dimostra come i costi riducano ogni anno il rendimento nel corso del periodo di detenzione. Ad esempio, se l'uscita avviene al termine del periodo di detenzione raccomandato, si prevede che il rendimento medio annuo sarà pari al 7,6% prima dei costi e al 3,6% al netto dei costi. Una parte dei costi può essere condivisa con la persona che vende il prodotto per coprire i servizi che fornisce.

## Composizione dei costi

Costi una tantum di ingresso o di uscita		Incidenza annuale dei costi in caso di riscatto dopo 8 anni
<b>Costi di ingresso</b>	Sono i costi da sostenere al momento della sottoscrizione del contratto. Per questo prodotto sono pari a 75€ per premi inferiori a 20.000€ (spesa di emissione) e vengono trattenuti dal premio versato. Questo è l'importo massimo che si paga, si potrebbe pagare di meno.	0,1%
<b>Costi di uscita</b>	Sono i costi da sostenere in caso di uscita dall'investimento. I costi di uscita sono indicati come 'N/A' nella colonna successiva in quanto non si applicano se il prodotto è conservato fino al periodo di detenzione raccomandato. In caso di riscatto prima del termine del periodo di detenzione raccomandato potrebbero essere applicate delle penalità di uscita.	N/A
Costi correnti registrati ogni anno		
<b>Commissioni di gestione e altri costi amministrativi o di esercizio</b>	Sono i costi annuali massimi applicati al valore dell'investimento, comprensivi dei costi delle opzioni di investimento sottostanti. Si tratta di una stima basata sui costi effettivi dell'ultimo anno.	3,6%
<b>Costi di transazione</b>	Si tratta di una stima dei costi per acquisto o vendita degli investimenti sottostanti le opzioni di investimento del prodotto. L'importo effettivo varierà a seconda dell'importo che viene acquistato e venduto.	0,1%
Oneri accessori sostenuti in determinate condizioni		
<b>Commissioni di performance</b>	Sono le commissioni di performance relative alle opzioni di investimento sottostanti il prodotto. L'importo effettivo varierà a seconda dell'andamento dell'investimento. La stima dei costi aggregati di cui sopra comprende la media degli ultimi 5 anni.	0,0%

## Altre informazioni rilevanti

Sul sito internet [www.zurich.it](http://www.zurich.it), nella pagina dedicata a Zurich MultiInvest Plus, è disponibile il documento 'Performance passate' in cui sono rese disponibili le informazioni sulla performance passata della presente opzione di investimento degli ultimi 10 anni, se disponibili.



Periodo di detenzione raccomandato: 7 anni

Esempio di investimento: € 10.000

Premio assicurativo [€ 0]

		In caso di riscatto dopo 1 anno	In caso di riscatto dopo 7 anni
<b>Caso vita</b>			
<b>Minimo</b>	<b>Per la parte di Premio investita in quote di OICR non esiste un rendimento minimo garantito.</b>	-	-
<b>Stress</b>	<b>Possibile rimborso al netto dei costi</b>	€ 3.060	€ 2.750
	Rendimento medio annuo	-69,37%	-16,86%
<b>Sfavorevole</b>	<b>Possibile rimborso al netto dei costi</b>	€ 7.840	€ 7.740
	Rendimento medio annuo	-21,63%	-3,60%
<b>Moderato</b>	<b>Possibile rimborso al netto dei costi</b>	€ 9.460	€ 8.810
	Rendimento medio annuo	-5,39%	-1,79%
<b>Favorevole</b>	<b>Possibile rimborso al netto dei costi</b>	€ 10.200	€ 10.080
	Rendimento medio annuo	1,96%	0,11%

#### Caso morte

##### Evento assicurato

<b>(decesso dell'Assicurato)</b>	<b>Possibile rimborso ai beneficiari al netto dei costi</b>	€ 10.790	€ 9.690
----------------------------------	---	----------	---------

- Le cifre riportate comprendono tutti i costi del prodotto in quanto tale, ma possono non comprendere tutti i costi da voi pagati al consulente o al distributore. Le cifre non tengono conto della vostra situazione fiscale personale, che può incidere anch'essa sull'importo del rimborso.
- Lo scenario di stress indica quale potrebbe essere l'importo rimborsato in circostanze di mercato estreme.
- Lo scenario sfavorevole al termine del periodo di detenzione raccomandato si è verificato per un investimento nel prodotto o nel parametro di riferimento idoneo tra luglio 2021 e agosto 2024.  
Lo scenario moderato al termine del periodo di detenzione raccomandato si è verificato per un investimento nel prodotto o nel parametro di riferimento idoneo tra febbraio 2015 e febbraio 2022.  
Lo scenario favorevole al termine del periodo di detenzione raccomandato si è verificato per un investimento nel prodotto o nel parametro di riferimento idoneo tra dicembre 2013 e dicembre 2020.
- Questo prodotto non è facilmente liquidabile. In caso di uscita dall'investimento prima del termine del periodo di detenzione raccomandato potrebbe essere necessario sostenere costi supplementari.
- Per la parte di premio investita in quote di OICR, non esiste un rendimento minimo garantito, pertanto potresti perdere l'intero investimento o parte di esso. Per la parte di premio eventualmente investita nella Gestione Separata, il rimborso minimo a cui si ha diritto è almeno del 100% del premio investito, al netto di eventuali costi di riscatto.

## Quali sono i costi?

Qualora la persona che vende questo prodotto o fornisce consulenza riguardo ad esso richieda un corrispettivo per questa attività, deve fornire informazioni su tale corrispettivo e illustrare l'impatto dello stesso sull'investimento nel corso del tempo.

### Andamento dei costi nel tempo

Le tabelle mostrano gli importi prelevati dall'investimento per coprire tutti i diversi tipi di costi. Tali importi dipendono dall'entità dell'investimento, dalla durata della detenzione del prodotto e dall'andamento del prodotto. Gli importi sono qui riportati a fini illustrativi e si basano su un importo esemplificativo dell'investimento e su diversi possibili periodi di investimento.

Si è ipotizzato quanto segue:

- Nel primo anno recupero dell'importo investito (rendimento annuo dello 0%). Per gli altri periodi di detenzione si è ipotizzato che il prodotto abbia la performance indicata nello scenario moderato
- Euro 10.000 di investimento

	In caso di riscatto dopo 1 anno	In caso di riscatto dopo 7 anni
<b>Costi totali</b>	€ 813	€ 2.349
<b>Incidenza annuale dei costi (*)</b>	8,2%	3,6% ogni anno

(\*) Dimostra come i costi riducano ogni anno il rendimento nel corso del periodo di detenzione. Ad esempio, se l'uscita avviene al termine del periodo di detenzione raccomandato, si prevede che il rendimento medio annuo sarà pari al 1,8% prima dei costi e al -1,8% al netto dei costi. Una parte dei costi può essere condivisa con la persona che vende il prodotto per coprire i servizi che fornisce.

## Composizione dei costi

Costi una tantum di ingresso o di uscita		Incidenza annuale dei costi in caso di riscatto dopo 7 anni
<b>Costi di ingresso</b>	Sono i costi da sostenere al momento della sottoscrizione del contratto. Per questo prodotto sono pari a 75€ per premi inferiori a 20.000€ (spesa di emissione) e vengono trattenuti dal premio versato. Questo è l'importo massimo che si paga, si potrebbe pagare di meno.	<b>0,1%</b>
<b>Costi di uscita</b>	Sono i costi da sostenere in caso di uscita dall'investimento. I costi di uscita sono indicati come 'N/A' nella colonna successiva in quanto non si applicano se il prodotto è conservato fino al periodo di detenzione raccomandato. In caso di riscatto prima del termine del periodo di detenzione raccomandato potrebbero essere applicate delle penalità di uscita.	<b>N/A</b>
Costi correnti registrati ogni anno		
<b>Commissioni di gestione e altri costi amministrativi o di esercizio</b>	Sono i costi annuali massimi applicati al valore dell'investimento, comprensivi dei costi delle opzioni di investimento sottostanti. Si tratta di una stima basata sui costi effettivi dell'ultimo anno.	<b>3,2%</b>
<b>Costi di transazione</b>	Si tratta di una stima dei costi per acquisto o vendita degli investimenti sottostanti le opzioni di investimento del prodotto. L'importo effettivo varierà a seconda dell'importo che viene acquistato e venduto.	<b>0,1%</b>
Oneri accessori sostenuti in determinate condizioni		
<b>Commissioni di performance</b>	Sono le commissioni di performance relative alle opzioni di investimento sottostanti il prodotto. L'importo effettivo varierà a seconda dell'andamento dell'investimento. La stima dei costi aggregati di cui sopra comprende la media degli ultimi 5 anni.	<b>0,0%</b>

## Altre informazioni rilevanti

Sul sito internet [www.zurich.it](http://www.zurich.it), nella pagina dedicata a Zurich MultiInvest Plus, è disponibile il documento 'Performance passate' in cui sono rese disponibili le informazioni sulla performance passata della presente opzione di investimento degli ultimi 10 anni, se disponibili.

## Prodotto: Zurich MultiInvest Plus

Di seguito vengono riportate le caratteristiche dell'opzione di investimento sottostante il prodotto in relazione a: obiettivi dell'investimento, investitori al dettaglio cui è destinata l'opzione di investimento, indicatore di rischio, scenari di performance, costi totali, incidenza annuale dei costi sul rendimento.

### Opzione di investimento: Robeco European High Yield Bonds IH Cap EUR

ISIN: LU0226955762

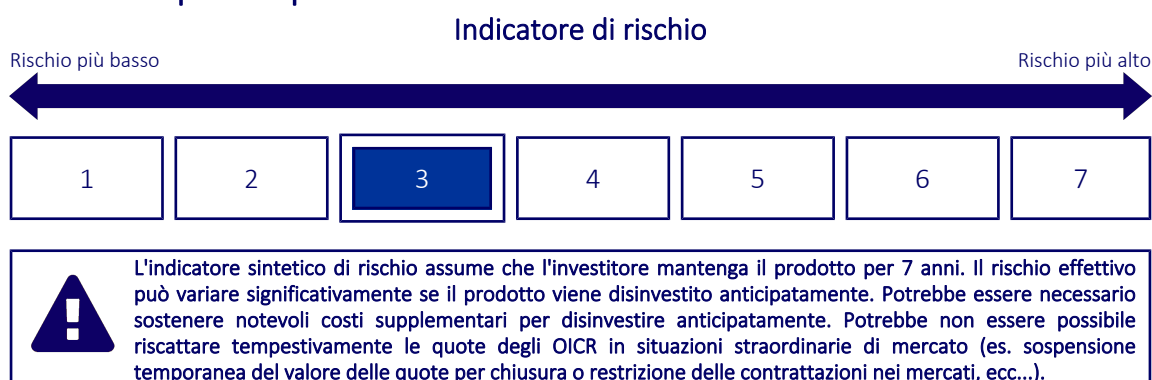
Codice Interno: 765

Data di realizzazione del documento: 17/10/2024

## Cos'è questa opzione d'investimento?

- **Obiettivi:** Obiettivo del fondo è ottenere la crescita del capitale a lungo termine. E' gestito attivamente ed investe in obbligazioni con un rating di tipo 'sub- investment', per lo piu' di emittenti europei e USA. La selezione di tali obbligazioni si basa sull'analisi dei fondamentali. Il portafoglio è ampiamente diversificato, con una tendenza strutturale verso la parte del settore high yield che presenta un rating migliore (BB/B). I fattori che guidano la performance sono il posizionamento beta di tipo top-down oltre che la selezione bottom-up degli emittenti. Il fondo intende ottenere un profilo di sostenibilita' migliore rispetto al Benchmark promuovendo alcune caratteristiche ESG (Environmental, Social and Corporate Governance) ai sensi dell'Art. 8 del Regolamento . Inoltre, il fondo applica una lista di esclusione basata su comportamenti, prodotti (quali armi controverse, tabacco, olio di palma e combustibili fossili) e paesi controversi, oltre alla partecipazione attiva.
- **Investitore al dettaglio a cui è destinata l'opzione di investimento:** Questa opzione di investimento è destinata a investitori con una buona conoscenza dei mercati finanziari e che vogliono assumere bassi rischi di perdita del capitale investito a fronte di rendimenti contenuti, detenendo l'investimento per almeno 7 anni (periodo di detenzione raccomandato).

## Quali sono i rischi e qual è il potenziale rendimento?



- L'indicatore sintetico di rischio è un'indicazione orientativa del livello di rischio dell'opzione di questo prodotto rispetto ad altri prodotti ed esprime la probabilità che il prodotto subisca una perdita a causa di movimenti del mercato o se Zurich Investment Life S.p.A. non è in grado di pagarti quanto dovuto.
- Questa opzione di investimento è stata classificata al livello 3 su 7, che è un un livello di rischio medio-basso. Ciò significa che le perdite potenziali dovute alla performance futura del prodotto sono classificate nel livello medio-basso e che molto improbabile che le cattive condizioni di mercato influenzino la capacità di Zurich Investment Life S.p.A. di pagarti quanto dovuto.
- Per la parte di premio investita in quote di OICR, Zurich MultiInvest Plus non prevede alcuna forma di protezione della performance futura del mercato; pertanto potresti perdere l'intero investimento o parte di esso.

Per la parte di premio eventualmente investita nella Gestione Separata, il rimborso minimo a cui si ha diritto è almeno del 100% del premio investito. Qualsiasi importo superiore a quello indicato e qualsiasi rendimento aggiuntivo dipendono dalla performance futura del mercato e sono incerti. Tuttavia in caso di riscatto, per effetto dei costi applicati potresti ottenere un importo inferiore ai premi versati.

## Scenari di performance

Il possibile rimborso dipenderà dall'andamento futuro dei mercati, che è incerto e non può essere previsto con esattezza. Lo scenario sfavorevole, lo scenario moderato e lo scenario favorevole riportati sono illustrazioni basate sulla performance peggiore, la performance media e la performance migliore del prodotto o di un parametro di riferimento idoneo negli ultimi 12 anni. Nel futuro i mercati potrebbero avere un andamento molto diverso.

Periodo di detenzione raccomandato: 7 anni

Esempio di investimento: € 10.000

Premio assicurativo [€ 0]

		In caso di riscatto dopo 1 anno	In caso di riscatto dopo 7 anni
<b>Caso vita</b>			
<b>Minimo</b>	<b>Per la parte di Premio investita in quote di OICR non esiste un rendimento minimo garantito.</b>	-	-
<b>Stress</b>	<b>Possibile rimborso al netto dei costi</b>	€ 2.710	€ 2.570
	Rendimento medio annuo	-72,92%	-17,64%
<b>Sfavorevole</b>	<b>Possibile rimborso al netto dei costi</b>	€ 7.850	€ 8.580
	Rendimento medio annuo	-21,54%	-2,17%
<b>Moderato</b>	<b>Possibile rimborso al netto dei costi</b>	€ 9.810	€ 10.290
	Rendimento medio annuo	-1,88%	0,41%
<b>Favorevole</b>	<b>Possibile rimborso al netto dei costi</b>	€ 11.120	€ 12.500
	Rendimento medio annuo	11,25%	3,24%

#### Caso morte

##### Evento assicurato

<b>(decesso dell'Assicurato)</b>	<b>Possibile rimborso ai beneficiari al netto dei costi</b>	€ 11.180	€ 11.320
----------------------------------	---	----------	----------

- Le cifre riportate comprendono tutti i costi del prodotto in quanto tale, ma possono non comprendere tutti i costi da voi pagati al consulente o al distributore. Le cifre non tengono conto della vostra situazione fiscale personale, che può incidere anch'essa sull'importo del rimborso.
- Lo scenario di stress indica quale potrebbe essere l'importo rimborsato in circostanze di mercato estreme.
- Lo scenario sfavorevole al termine del periodo di detenzione raccomandato si è verificato per un investimento nel prodotto o nel parametro di riferimento idoneo tra agosto 2021 e agosto 2024.  
Lo scenario moderato al termine del periodo di detenzione raccomandato si è verificato per un investimento nel prodotto o nel parametro di riferimento idoneo tra febbraio 2015 e febbraio 2022.  
Lo scenario favorevole al termine del periodo di detenzione raccomandato si è verificato per un investimento nel prodotto o nel parametro di riferimento idoneo tra agosto 2012 e agosto 2019.
- Questo prodotto non è facilmente liquidabile. In caso di uscita dall'investimento prima del termine del periodo di detenzione raccomandato potrebbe essere necessario sostenere costi supplementari.
- Per la parte di premio investita in quote di OICR, non esiste un rendimento minimo garantito, pertanto potresti perdere l'intero investimento o parte di esso. Per la parte di premio eventualmente investita nella Gestione Separata, il rimborso minimo a cui si ha diritto è almeno del 100% del premio investito, al netto di eventuali costi di riscatto.

## Quali sono i costi?

Qualora la persona che vende questo prodotto o fornisce consulenza riguardo ad esso richieda un corrispettivo per questa attività, deve fornire informazioni su tale corrispettivo e illustrare l'impatto dello stesso sull'investimento nel corso del tempo.

### Andamento dei costi nel tempo

Le tabelle mostrano gli importi prelevati dall'investimento per coprire tutti i diversi tipi di costi. Tali importi dipendono dall'entità dell'investimento, dalla durata della detenzione del prodotto e dall'andamento del prodotto. Gli importi sono qui riportati a fini illustrativi e si basano su un importo esemplificativo dell'investimento e su diversi possibili periodi di investimento.

Si è ipotizzato quanto segue:

- Nel primo anno recupero dell'importo investito (rendimento annuo dello 0%). Per gli altri periodi di detenzione si è ipotizzato che il prodotto abbia la performance indicata nello scenario moderato
- Euro 10.000 di investimento

	In caso di riscatto dopo 1 anno	In caso di riscatto dopo 7 anni
<b>Costi totali</b>	€ 823	€ 2.602
<b>Incidenza annuale dei costi (*)</b>	8,3%	3,7% ogni anno

(\*) Dimostra come i costi riducano ogni anno il rendimento nel corso del periodo di detenzione. Ad esempio, se l'uscita avviene al termine del periodo di detenzione raccomandato, si prevede che il rendimento medio annuo sarà pari al 4,1% prima dei costi e al 0,4% al netto dei costi. Una parte dei costi può essere condivisa con la persona che vende il prodotto per coprire i servizi che fornisce.

## Composizione dei costi

Costi una tantum di ingresso o di uscita		Incidenza annuale dei costi in caso di riscatto dopo 7 anni
<b>Costi di ingresso</b>	Sono i costi da sostenere al momento della sottoscrizione del contratto. Per questo prodotto sono pari a 75€ per premi inferiori a 20.000€ (spesa di emissione) e vengono trattenuti dal premio versato. Questo è l'importo massimo che si paga, si potrebbe pagare di meno.	<b>0,1%</b>
<b>Costi di uscita</b>	Sono i costi da sostenere in caso di uscita dall'investimento. I costi di uscita sono indicati come 'N/A' nella colonna successiva in quanto non si applicano se il prodotto è conservato fino al periodo di detenzione raccomandato. In caso di riscatto prima del termine del periodo di detenzione raccomandato potrebbero essere applicate delle penalità di uscita.	<b>N/A</b>
Costi correnti registrati ogni anno		
<b>Commissioni di gestione e altri costi amministrativi o di esercizio</b>	Sono i costi annuali massimi applicati al valore dell'investimento, comprensivi dei costi delle opzioni di investimento sottostanti. Si tratta di una stima basata sui costi effettivi dell'ultimo anno.	<b>3,4%</b>
<b>Costi di transazione</b>	Si tratta di una stima dei costi per acquisto o vendita degli investimenti sottostanti le opzioni di investimento del prodotto. L'importo effettivo varierà a seconda dell'importo che viene acquistato e venduto.	<b>0,0%</b>
Oneri accessori sostenuti in determinate condizioni		
<b>Commissioni di performance</b>	Sono le commissioni di performance relative alle opzioni di investimento sottostanti il prodotto. L'importo effettivo varierà a seconda dell'andamento dell'investimento. La stima dei costi aggregati di cui sopra comprende la media degli ultimi 5 anni.	<b>0,0%</b>

## Altre informazioni rilevanti

Sul sito internet [www.zurich.it](http://www.zurich.it), nella pagina dedicata a Zurich MultiInvest Plus, è disponibile il documento 'Performance passate' in cui sono rese disponibili le informazioni sulla performance passata della presente opzione di investimento degli ultimi 10 anni, se disponibili.



## Prodotto: Zurich MultiInvest Plus

Di seguito vengono riportate le caratteristiche dell'opzione di investimento sottostante il prodotto in relazione a: obiettivi dell'investimento, investitori al dettaglio cui è destinata l'opzione di investimento, indicatore di rischio, scenari di performance, costi totali, incidenza annuale dei costi sul rendimento.

### Opzione di investimento: Robeco High Yield Bonds I Cap EUR

ISIN: LU1736382489

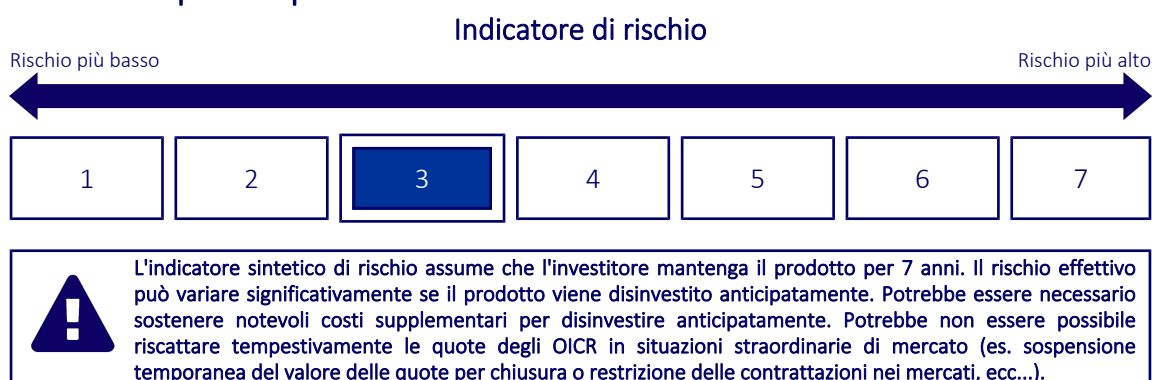
Codice Interno: 767

Data di realizzazione del documento: 17/10/2024

## Cos'è questa opzione d'investimento?

- **Obiettivi:** Obiettivo del fondo è ottenere la crescita del capitale a lungo termine. E' gestito attivamente e investe in obbligazioni corporate high yield. La selezione di tali obbligazioni si basa principalmente sull'analisi dei fondamentali. Il fondo investe in obbligazioni corporate con rating di tipo 'sub-investment', emessi per lo piu' da emittenti di mercati sviluppati (Europa/USA). Il portafoglio e' ampiamente diversificato, con una tendenza strutturale verso la parte del settore high yield che presenta un rating migliore. I fattori che guidano la performance sono il posizionamento beta di tipo top-down oltre che la selezione bottom-up degli emittenti. Il fondo intende ottenere un profilo di sostenibilita' migliore rispetto al Benchmark promuovendo alcune caratteristiche ESG (Environmental, Social and Corporate Governance) ai sensi dell'Art. 8 del Regolamento .
- **Investitore al dettaglio a cui è destinata l'opzione di investimento:** Questa opzione di investimento è destinata a investitori con una buona conoscenza dei mercati finanziari e che vogliono assumere bassi rischi di perdita del capitale investito a fronte di rendimenti contenuti, detenendo l'investimento per almeno 7 anni (periodo di detenzione raccomandato).

## Quali sono i rischi e qual è il potenziale rendimento?



- L'indicatore sintetico di rischio è un'indicazione orientativa del livello di rischio dell'opzione di questo prodotto rispetto ad altri prodotti ed esprime la probabilità che il prodotto subisca una perdita a causa di movimenti del mercato o se Zurich Investment Life S.p.A. non è in grado di pagarti quanto dovuto.
- Questa opzione di investimento è stata classificata al livello 3 su 7, che è un un livello di rischio medio-basso. Ciò significa che le perdite potenziali dovute alla performance futura del prodotto sono classificate nel livello medio-basso e che molto improbabile che le cattive condizioni di mercato influenzino la capacità di Zurich Investment Life S.p.A. di pagarti quanto dovuto.
- Per la parte di premio investita in quote di OICR, Zurich MultiInvest Plus non prevede alcuna forma di protezione della performance futura del mercato; pertanto potresti perdere l'intero investimento o parte di esso.

Per la parte di premio eventualmente investita nella Gestione Separata, il rimborso minimo a cui si ha diritto è almeno del 100% del premio investito. Qualsiasi importo superiore a quello indicato e qualsiasi rendimento aggiuntivo dipendono dalla performance futura del mercato e sono incerti. Tuttavia in caso di riscatto, per effetto dei costi applicati potresti ottenere un importo inferiore ai premi versati.

## Scenari di performance

Il possibile rimborso dipenderà dall'andamento futuro dei mercati, che è incerto e non può essere previsto con esattezza. Lo scenario sfavorevole, lo scenario moderato e lo scenario favorevole riportati sono illustrazioni basate sulla performance peggiore, la performance media e la performance migliore del prodotto o di un parametro di riferimento idoneo negli ultimi 12 anni. Nel futuro i mercati potrebbero avere un andamento molto diverso.

Periodo di detenzione raccomandato: 7 anni

Esempio di investimento: € 10.000

Premio assicurativo [€ 0]

		In caso di riscatto dopo 1 anno	In caso di riscatto dopo 7 anni
<b>Caso vita</b>			
<b>Minimo</b>	<b>Per la parte di Premio investita in quote di OICR non esiste un rendimento minimo garantito.</b>	-	-
<b>Stress</b>	<b>Possibile rimborso al netto dei costi</b>	€ 3.550	€ 2.610
	Rendimento medio annuo	-64,48%	-17,46%
<b>Sfavorevole</b>	<b>Possibile rimborso al netto dei costi</b>	€ 8.330	€ 8.880
	Rendimento medio annuo	-16,70%	-1,68%
<b>Moderato</b>	<b>Possibile rimborso al netto dei costi</b>	€ 9.700	€ 10.970
	Rendimento medio annuo	-2,97%	1,33%
<b>Favorevole</b>	<b>Possibile rimborso al netto dei costi</b>	€ 11.050	€ 11.750
	Rendimento medio annuo	10,53%	2,33%

#### Caso morte

##### Evento assicurato

<b>(decesso dell'Assicurato)</b>	<b>Possibile rimborso ai beneficiari al netto dei costi</b>	€ 11.060	€ 12.060
----------------------------------	---	----------	----------

- Le cifre riportate comprendono tutti i costi del prodotto in quanto tale, ma possono non comprendere tutti i costi da voi pagati al consulente o al distributore. Le cifre non tengono conto della vostra situazione fiscale personale, che può incidere anch'essa sull'importo del rimborso.
- Lo scenario di stress indica quale potrebbe essere l'importo rimborsato in circostanze di mercato estreme.
- Lo scenario sfavorevole al termine del periodo di detenzione raccomandato si è verificato per un investimento nel prodotto o nel parametro di riferimento idoneo tra luglio 2022 e agosto 2024.  
Lo scenario moderato al termine del periodo di detenzione raccomandato si è verificato per un investimento nel prodotto o nel parametro di riferimento idoneo tra gennaio 2016 e gennaio 2023.  
Lo scenario favorevole al termine del periodo di detenzione raccomandato si è verificato per un investimento nel prodotto o nel parametro di riferimento idoneo tra gennaio 2013 e gennaio 2020.
- Questo prodotto non è facilmente liquidabile. In caso di uscita dall'investimento prima del termine del periodo di detenzione raccomandato potrebbe essere necessario sostenere costi supplementari.
- Per la parte di premio investita in quote di OICR, non esiste un rendimento minimo garantito, pertanto potresti perdere l'intero investimento o parte di esso. Per la parte di premio eventualmente investita nella Gestione Separata, il rimborso minimo a cui si ha diritto è almeno del 100% del premio investito, al netto di eventuali costi di riscatto.

## Quali sono i costi?

Qualora la persona che vende questo prodotto o fornisce consulenza riguardo ad esso richieda un corrispettivo per questa attività, deve fornire informazioni su tale corrispettivo e illustrare l'impatto dello stesso sull'investimento nel corso del tempo.

### Andamento dei costi nel tempo

Le tabelle mostrano gli importi prelevati dall'investimento per coprire tutti i diversi tipi di costi. Tali importi dipendono dall'entità dell'investimento, dalla durata della detenzione del prodotto e dall'andamento del prodotto. Gli importi sono qui riportati a fini illustrativi e si basano su un importo esemplificativo dell'investimento e su diversi possibili periodi di investimento.

Si è ipotizzato quanto segue:

- Nel primo anno recupero dell'importo investito (rendimento annuo dello 0%). Per gli altri periodi di detenzione si è ipotizzato che il prodotto abbia la performance indicata nello scenario moderato
- Euro 10.000 di investimento

	In caso di riscatto dopo 1 anno	In caso di riscatto dopo 7 anni
<b>Costi totali</b>	€ 822	€ 2.613
<b>Incidenza annuale dei costi (*)</b>	8,3%	3,6% ogni anno

(\*) Dimostra come i costi riducano ogni anno il rendimento nel corso del periodo di detenzione. Ad esempio, se l'uscita avviene al termine del periodo di detenzione raccomandato, si prevede che il rendimento medio annuo sarà pari al 4,9% prima dei costi e al 1,3% al netto dei costi. Una parte dei costi può essere condivisa con la persona che vende il prodotto per coprire i servizi che fornisce.

## Composizione dei costi

Costi una tantum di ingresso o di uscita		Incidenza annuale dei costi in caso di riscatto dopo 7 anni
<b>Costi di ingresso</b>	Sono i costi da sostenere al momento della sottoscrizione del contratto. Per questo prodotto sono pari a 75€ per premi inferiori a 20.000€ (spesa di emissione) e vengono trattenuti dal premio versato. Questo è l'importo massimo che si paga, si potrebbe pagare di meno.	<b>0,1%</b>
<b>Costi di uscita</b>	Sono i costi da sostenere in caso di uscita dall'investimento. I costi di uscita sono indicati come 'N/A' nella colonna successiva in quanto non si applicano se il prodotto è conservato fino al periodo di detenzione raccomandato. In caso di riscatto prima del termine del periodo di detenzione raccomandato potrebbero essere applicate delle penalità di uscita.	<b>N/A</b>
Costi correnti registrati ogni anno		
<b>Commissioni di gestione e altri costi amministrativi o di esercizio</b>	Sono i costi annuali massimi applicati al valore dell'investimento, comprensivi dei costi delle opzioni di investimento sottostanti. Si tratta di una stima basata sui costi effettivi dell'ultimo anno.	<b>3,4%</b>
<b>Costi di transazione</b>	Si tratta di una stima dei costi per acquisto o vendita degli investimenti sottostanti le opzioni di investimento del prodotto. L'importo effettivo varierà a seconda dell'importo che viene acquistato e venduto.	<b>0,0%</b>
Oneri accessori sostenuti in determinate condizioni		
<b>Commissioni di performance</b>	Sono le commissioni di performance relative alle opzioni di investimento sottostanti il prodotto. L'importo effettivo varierà a seconda dell'andamento dell'investimento. La stima dei costi aggregati di cui sopra comprende la media degli ultimi 5 anni.	<b>0,0%</b>

## Altre informazioni rilevanti

Sul sito internet [www.zurich.it](http://www.zurich.it), nella pagina dedicata a Zurich MultiInvest Plus, è disponibile il documento 'Performance passate' in cui sono rese disponibili le informazioni sulla performance passata della presente opzione di investimento degli ultimi 10 anni, se disponibili.

## Prodotto: Zurich MultiInvest Plus

Di seguito vengono riportate le caratteristiche dell'opzione di investimento sottostante il prodotto in relazione a: obiettivi dell'investimento, investitori al dettaglio cui è destinata l'opzione di investimento, indicatore di rischio, scenari di performance, costi totali, incidenza annuale dei costi sul rendimento.

### Opzione di investimento: RobecoSAM Global SDG Credits IH EUR

ISIN: LU1811861431

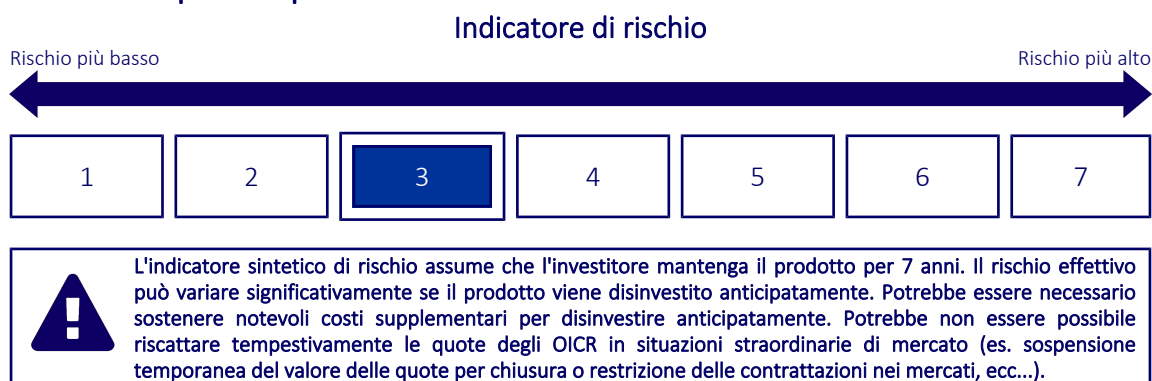
Codice Interno: 562

Data di realizzazione del documento: 17/10/2024

## Cos'è questa opzione d'investimento?

- Obiettivi:** Il fondo intende ottenere una performance migliore di quella del benchmark nel lungo termine, controllando al contempo il rischio relativo applicando dei limiti (su valute) alla misura dello scostamento dal benchmark. RobecoSAM Global SDG Credits è un fondo gestito in maniera attiva che investe in un portafoglio diversificato di obbligazioni corporate globali di tipo investment grade, associato alle migliori opportunità dei settori high yield e mercati emergenti. La selezione di tali obbligazioni si basa sull'analisi dei fondamentali. Il fondo applica un processo di screening per selezionare gli emittenti che contribuiscono alla realizzazione degli Obiettivi di sviluppo sostenibile delle NU (SDG). La metodologia utilizzata nel processo di screening valuta il contributo in termini di SDG di tutte le società in cui investe, al fine di ottenere l'universo investibile del fondo. Il fondo esclude società che contribuiscono in maniera negativa a tali obiettivi. L'engagement, l'integrazione dei criteri ESG e la politica di esclusione di Robeco fanno anch'essi parte della politica di investimento.
- Investitore al dettaglio a cui è destinata l'opzione di investimento:** Questa opzione di investimento è destinata a investitori con una buona conoscenza dei mercati finanziari e che vogliono assumere bassi rischi di perdita del capitale investito a fronte di rendimenti contenuti, detenendo l'investimento per almeno 7 anni (periodo di detenzione raccomandato).

## Quali sono i rischi e qual è il potenziale rendimento?



- L'indicatore sintetico di rischio è un'indicazione orientativa del livello di rischio dell'opzione di questo prodotto rispetto ad altri prodotti ed esprime la probabilità che il prodotto subisca una perdita a causa di movimenti del mercato o se Zurich Investment Life S.p.A. non è in grado di pagarti quanto dovuto.
- Questa opzione di investimento è stata classificata al livello 3 su 7, che è un livello di rischio medio-basso. Ciò significa che le perdite potenziali dovute alla performance futura del prodotto sono classificate nel livello medio-basso e che molto improbabile che le cattive condizioni di mercato influenzino la capacità di Zurich Investment Life S.p.A. di pagarti quanto dovuto.
- Per la parte di premio investita in quote di OICR, Zurich MultiInvest Plus non prevede alcuna forma di protezione della performance futura del mercato; pertanto potresti perdere l'intero investimento o parte di esso.

Per la parte di premio eventualmente investita nella Gestione Separata, il rimborso minimo a cui si ha diritto è almeno del 100% del premio investito. Qualsiasi importo superiore a quello indicato e qualsiasi rendimento aggiuntivo dipendono dalla performance futura del mercato e sono incerti. Tuttavia in caso di riscatto, per effetto dei costi applicati potresti ottenere un importo inferiore ai premi versati.

## Scenari di performance

Il possibile rimborso dipenderà dall'andamento futuro dei mercati, che è incerto e non può essere previsto con esattezza. Lo scenario sfavorevole, lo scenario moderato e lo scenario favorevole riportati sono illustrazioni basate sulla performance peggiore, la performance media e la performance migliore del prodotto o di un parametro di riferimento idoneo negli ultimi 12 anni. Nel futuro i mercati potrebbero avere un andamento molto diverso.

Periodo di detenzione raccomandato: 7 anni

Esempio di investimento: € 10.000

Premio assicurativo [€ 0]

		In caso di riscatto dopo 1 anno	In caso di riscatto dopo 7 anni
<b>Caso vita</b>			
<b>Minimo</b>	<b>Per la parte di Premio investita in quote di OICR non esiste un rendimento minimo garantito.</b>	-	-
<b>Stress</b>	<b>Possibile rimborso al netto dei costi</b>	€ 3.910	€ 3.270
	Rendimento medio annuo	-60,94%	-14,75%
<b>Sfavorevole</b>	<b>Possibile rimborso al netto dei costi</b>	€ 7.440	€ 7.270
	Rendimento medio annuo	-25,63%	-4,46%
<b>Moderato</b>	<b>Possibile rimborso al netto dei costi</b>	€ 9.450	€ 8.970
	Rendimento medio annuo	-5,53%	-1,55%
<b>Favorevole</b>	<b>Possibile rimborso al netto dei costi</b>	€ 10.300	€ 10.100
	Rendimento medio annuo	2,99%	0,15%

#### Caso morte

##### Evento assicurato

<b>(decesso dell'Assicurato)</b>	<b>Possibile rimborso ai beneficiari al netto dei costi</b>	€ 10.770	€ 9.860
----------------------------------	---	----------	---------

- Le cifre riportate comprendono tutti i costi del prodotto in quanto tale, ma possono non comprendere tutti i costi da voi pagati al consulente o al distributore. Le cifre non tengono conto della vostra situazione fiscale personale, che può incidere anch'essa sull'importo del rimborso.
- Lo scenario di stress indica quale potrebbe essere l'importo rimborsato in circostanze di mercato estreme.
- Lo scenario sfavorevole al termine del periodo di detenzione raccomandato si è verificato per un investimento nel prodotto o nel parametro di riferimento idoneo tra dicembre 2020 e agosto 2024.  
Lo scenario moderato al termine del periodo di detenzione raccomandato si è verificato per un investimento nel prodotto o nel parametro di riferimento idoneo tra marzo 2015 e marzo 2022.  
Lo scenario favorevole al termine del periodo di detenzione raccomandato si è verificato per un investimento nel prodotto o nel parametro di riferimento idoneo tra dicembre 2013 e dicembre 2020.
- Questo prodotto non è facilmente liquidabile. In caso di uscita dall'investimento prima del termine del periodo di detenzione raccomandato potrebbe essere necessario sostenere costi supplementari.
- Per la parte di premio investita in quote di OICR, non esiste un rendimento minimo garantito, pertanto potresti perdere l'intero investimento o parte di esso. Per la parte di premio eventualmente investita nella Gestione Separata, il rimborso minimo a cui si ha diritto è almeno del 100% del premio investito, al netto di eventuali costi di riscatto.

## Quali sono i costi?

Qualora la persona che vende questo prodotto o fornisce consulenza riguardo ad esso richieda un corrispettivo per questa attività, deve fornire informazioni su tale corrispettivo e illustrare l'impatto dello stesso sull'investimento nel corso del tempo.

### Andamento dei costi nel tempo

Le tabelle mostrano gli importi prelevati dall'investimento per coprire tutti i diversi tipi di costi. Tali importi dipendono dall'entità dell'investimento, dalla durata della detenzione del prodotto e dall'andamento del prodotto. Gli importi sono qui riportati a fini illustrativi e si basano su un importo esemplificativo dell'investimento e su diversi possibili periodi di investimento.

Si è ipotizzato quanto segue:

- Nel primo anno recupero dell'importo investito (rendimento annuo dello 0%). Per gli altri periodi di detenzione si è ipotizzato che il prodotto abbia la performance indicata nello scenario moderato
- Euro 10.000 di investimento

	In caso di riscatto dopo 1 anno	In caso di riscatto dopo 7 anni
<b>Costi totali</b>	€ 812	€ 2.286
<b>Incidenza annuale dei costi (*)</b>	8,2%	3,4% ogni anno

(\*) Dimostra come i costi riducano ogni anno il rendimento nel corso del periodo di detenzione. Ad esempio, se l'uscita avviene al termine del periodo di detenzione raccomandato, si prevede che il rendimento medio annuo sarà pari al 1,9% prima dei costi e al -1,5% al netto dei costi. Una parte dei costi può essere condivisa con la persona che vende il prodotto per coprire i servizi che fornisce.

## Composizione dei costi

Costi una tantum di ingresso o di uscita		Incidenza annuale dei costi in caso di riscatto dopo 7 anni
<b>Costi di ingresso</b>	Sono i costi da sostenere al momento della sottoscrizione del contratto. Per questo prodotto sono pari a 75€ per premi inferiori a 20.000€ (spesa di emissione) e vengono trattenuti dal premio versato. Questo è l'importo massimo che si paga, si potrebbe pagare di meno.	<b>0,1%</b>
<b>Costi di uscita</b>	Sono i costi da sostenere in caso di uscita dall'investimento. I costi di uscita sono indicati come 'N/A' nella colonna successiva in quanto non si applicano se il prodotto è conservato fino al periodo di detenzione raccomandato. In caso di riscatto prima del termine del periodo di detenzione raccomandato potrebbero essere applicate delle penalità di uscita.	<b>N/A</b>
Costi correnti registrati ogni anno		
<b>Commissioni di gestione e altri costi amministrativi o di esercizio</b>	Sono i costi annuali massimi applicati al valore dell'investimento, comprensivi dei costi delle opzioni di investimento sottostanti. Si tratta di una stima basata sui costi effettivi dell'ultimo anno.	<b>3,1%</b>
<b>Costi di transazione</b>	Si tratta di una stima dei costi per acquisto o vendita degli investimenti sottostanti le opzioni di investimento del prodotto. L'importo effettivo varierà a seconda dell'importo che viene acquistato e venduto.	<b>0,1%</b>
Oneri accessori sostenuti in determinate condizioni		
<b>Commissioni di performance</b>	Sono le commissioni di performance relative alle opzioni di investimento sottostanti il prodotto. L'importo effettivo varierà a seconda dell'andamento dell'investimento. La stima dei costi aggregati di cui sopra comprende la media degli ultimi 5 anni.	<b>0,0%</b>

## Altre informazioni rilevanti

Sul sito internet [www.zurich.it](http://www.zurich.it), nella pagina dedicata a Zurich MultiInvest Plus, è disponibile il documento 'Performance passate' in cui sono rese disponibili le informazioni sulla performance passata della presente opzione di investimento degli ultimi 10 anni, se disponibili.

## Prodotto: Zurich MultiInvest Plus

Di seguito vengono riportate le caratteristiche dell'opzione di investimento sottostante il prodotto in relazione a: obiettivi dell'investimento, investitori al dettaglio cui è destinata l'opzione di investimento, indicatore di rischio, scenari di performance, costi totali, incidenza annuale dei costi sul rendimento.

### Opzione di investimento: RobecoSAM Sustainable European Equities I EUR

ISIN: LU0209860427

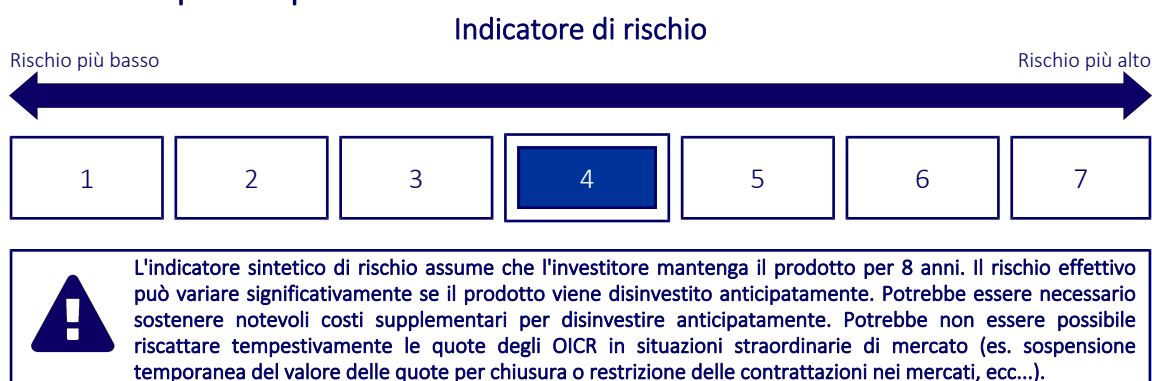
Codice Interno: 560

Data di realizzazione del documento: 17/10/2024

## Cos'è questa opzione d'investimento?

- Obiettivi:** Il fondo intende ottenere una performance migliore di quella del benchmark nel lungo termine, controllando al contempo il rischio relativo applicando dei limiti (su Paesi, valute e settori) alla misura dello scostamento dal benchmark. Di conseguenza, ciò limiterà il livello di scostamento della performance relativa dal benchmark. Robeco Sustainable European Stars Equities è un fondo gestito in maniera attiva. La Strategia si basa sulla convinzione che nel lungo periodo la performance delle società sostenibili sarà superiore e che l'impatto della sostenibilità sia oggetto di scarsa ricerca, poco apprezzato e, alla fine, poco valutato dai mercati dei capitali. La Strategia coniuga ricerca ed analisi ESG esclusive nell'ambito di un programma di investimento disciplinato ed esclusivo per determinare il valore intrinseco di una società. Il nostro rigoroso approccio di valutazione sfrutta le errate valutazioni presenti sul mercato, ottenendo un portafoglio di titoli di alta qualità a prezzi interessanti, ad alto potenziale, in grado di offrire performance superiori rispetto al benchmark nell'intero ambito ambientale e finanziario. Sul fronte dei titoli da selezionare, il nostro team di investimento sostenibile integra la rilevanza finanziaria dei settori all'analisi della sostenibilità di ciascuna impresa.
- Investitore al dettaglio a cui è destinata l'opzione di investimento:** Questa opzione di investimento è destinata a investitori con una buona conoscenza dei mercati finanziari e che sono disposti ad assumere un possibile rischio di perdita del capitale investito a fronte di potenziali rendimenti moderati, detenendo l'investimento per almeno 8 anni (periodo di detenzione raccomandato).

## Quali sono i rischi e qual è il potenziale rendimento?



- L'indicatore sintetico di rischio è un'indicazione orientativa del livello di rischio dell'opzione di questo prodotto rispetto ad altri prodotti ed esprime la probabilità che il prodotto subisca una perdita a causa di movimenti del mercato o se Zurich Investment Life S.p.A. non è in grado di pagarti quanto dovuto.
- Questa opzione di investimento è stata classificata al livello 4 su 7, che è un livello di rischio medio. Ciò significa che le perdite potenziali dovute alla performance futura del prodotto sono classificate nel livello medio e che molto improbabile che le cattive condizioni di mercato influenzino la capacità di Zurich Investment Life S.p.A. di pagarti quanto dovuto.
- Per la parte di premio investita in quote di OICR, Zurich MultiInvest Plus non prevede alcuna forma di protezione della performance futura del mercato; pertanto potresti perdere l'intero investimento o parte di esso.  
Per la parte di premio eventualmente investita nella Gestione Separata, il rimborso minimo a cui si ha diritto è almeno del 100% del premio investito. Qualsiasi importo superiore a quello indicato e qualsiasi rendimento aggiuntivo dipendono dalla performance futura del mercato e sono incerti. Tuttavia in caso di riscatto, per effetto dei costi applicati potresti ottenere un importo inferiore ai premi versati.

## Scenari di performance

Il possibile rimborso dipenderà dall'andamento futuro dei mercati, che è incerto e non può essere previsto con esattezza. Lo scenario sfavorevole, lo scenario moderato e lo scenario favorevole riportati sono illustrazioni basate sulla performance peggiore, la performance media e la performance migliore del prodotto o di un parametro di riferimento idoneo negli ultimi 13 anni. Nel futuro i mercati potrebbero avere un andamento molto diverso.

Periodo di detenzione raccomandato: 8 anni

Esempio di investimento: € 10.000

Premio assicurativo [€ 0]

		In caso di riscatto dopo 1 anno	In caso di riscatto dopo 8 anni
<b>Caso vita</b>			
Minimo	Per la parte di Premio investita in quote di OICR non esiste un rendimento minimo garantito.	-	-
Stress	Possibile rimborso al netto dei costi	€ 2.010	€ 1.220
	Rendimento medio annuo	-79,90%	-23,09%
Sfavorevole	Possibile rimborso al netto dei costi	€ 8.060	€ 9.180
	Rendimento medio annuo	-19,36%	-1,07%
Moderato	Possibile rimborso al netto dei costi	€ 10.280	€ 14.120
	Rendimento medio annuo	2,76%	4,41%
Favorevole	Possibile rimborso al netto dei costi	€ 12.520	€ 18.300
	Rendimento medio annuo	25,19%	7,85%

#### Caso morte

##### Evento assicurato

(decesso dell'Assicurato)	Possibile rimborso ai beneficiari al netto dei costi	€ 11.710	€ 15.530
---------------------------	--	----------	----------

- Le cifre riportate comprendono tutti i costi del prodotto in quanto tale, ma possono non comprendere tutti i costi da voi pagati al consulente o al distributore. Le cifre non tengono conto della vostra situazione fiscale personale, che può incidere anch'essa sull'importo del rimborso.
- Lo scenario di stress indica quale potrebbe essere l'importo rimborsato in circostanze di mercato estreme.
- Lo scenario sfavorevole al termine del periodo di detenzione raccomandato si è verificato per un investimento nel prodotto o nel parametro di riferimento idoneo tra dicembre 2021 e agosto 2024.  
Lo scenario moderato al termine del periodo di detenzione raccomandato si è verificato per un investimento nel prodotto o nel parametro di riferimento idoneo tra maggio 2013 e maggio 2021.  
Lo scenario favorevole al termine del periodo di detenzione raccomandato si è verificato per un investimento nel prodotto o nel parametro di riferimento idoneo tra novembre 2011 e novembre 2019.
- Questo prodotto non è facilmente liquidabile. In caso di uscita dall'investimento prima del termine del periodo di detenzione raccomandato potrebbe essere necessario sostenere costi supplementari.
- Per la parte di premio investita in quote di OICR, non esiste un rendimento minimo garantito, pertanto potresti perdere l'intero investimento o parte di esso. Per la parte di premio eventualmente investita nella Gestione Separata, il rimborso minimo a cui si ha diritto è almeno del 100% del premio investito, al netto di eventuali costi di riscatto.

## Quali sono i costi?

Qualora la persona che vende questo prodotto o fornisce consulenza riguardo ad esso richieda un corrispettivo per questa attività, deve fornire informazioni su tale corrispettivo e illustrare l'impatto dello stesso sull'investimento nel corso del tempo.

### Andamento dei costi nel tempo

Le tabelle mostrano gli importi prelevati dall'investimento per coprire tutti i diversi tipi di costi. Tali importi dipendono dall'entità dell'investimento, dalla durata della detenzione del prodotto e dall'andamento del prodotto. Gli importi sono qui riportati a fini illustrativi e si basano su un importo esemplificativo dell'investimento e su diversi possibili periodi di investimento.

Si è ipotizzato quanto segue:

- Nel primo anno recupero dell'importo investito (rendimento annuo dello 0%). Per gli altri periodi di detenzione si è ipotizzato che il prodotto abbia la performance indicata nello scenario moderato
- Euro 10.000 di investimento

	In caso di riscatto dopo 1 anno	In caso di riscatto dopo 8 anni
Costi totali	€ 849	€ 3.518
Incidenza annuale dei costi (*)	8,6%	3,9% ogni anno

(\*) Dimostra come i costi riducano ogni anno il rendimento nel corso del periodo di detenzione. Ad esempio, se l'uscita avviene al termine del periodo di detenzione raccomandato, si prevede che il rendimento medio annuo sarà pari al 8,3% prima dei costi e al 4,4% al netto dei costi. Una parte dei costi può essere condivisa con la persona che vende il prodotto per coprire i servizi che fornisce.



## Composizione dei costi

Costi una tantum di ingresso o di uscita		Incidenza annuale dei costi in caso di riscatto dopo 8 anni
<b>Costi di ingresso</b>	Sono i costi da sostenere al momento della sottoscrizione del contratto. Per questo prodotto sono pari a 75€ per premi inferiori a 20.000€ (spesa di emissione) e vengono trattenuti dal premio versato. Questo è l'importo massimo che si paga, si potrebbe pagare di meno.	<b>0,1%</b>
<b>Costi di uscita</b>	Sono i costi da sostenere in caso di uscita dall'investimento. I costi di uscita sono indicati come 'N/A' nella colonna successiva in quanto non si applicano se il prodotto è conservato fino al periodo di detenzione raccomandato. In caso di riscatto prima del termine del periodo di detenzione raccomandato potrebbero essere applicate delle penalità di uscita.	<b>N/A</b>
Costi correnti registrati ogni anno		
<b>Commissioni di gestione e altri costi amministrativi o di esercizio</b>	Sono i costi annuali massimi applicati al valore dell'investimento, comprensivi dei costi delle opzioni di investimento sottostanti. Si tratta di una stima basata sui costi effettivi dell'ultimo anno.	<b>3,5%</b>
<b>Costi di transazione</b>	Si tratta di una stima dei costi per acquisto o vendita degli investimenti sottostanti le opzioni di investimento del prodotto. L'importo effettivo varierà a seconda dell'importo che viene acquistato e venduto.	<b>0,1%</b>
Oneri accessori sostenuti in determinate condizioni		
<b>Commissioni di performance</b>	Sono le commissioni di performance relative alle opzioni di investimento sottostanti il prodotto. L'importo effettivo varierà a seconda dell'andamento dell'investimento. La stima dei costi aggregati di cui sopra comprende la media degli ultimi 5 anni.	<b>0,0%</b>

## Altre informazioni rilevanti

Sul sito internet [www.zurich.it](http://www.zurich.it), nella pagina dedicata a Zurich MultiInvest Plus, è disponibile il documento 'Performance passate' in cui sono rese disponibili le informazioni sulla performance passata della presente opzione di investimento degli ultimi 10 anni, se disponibili.

## Prodotto: Zurich MultiInvest Plus

Di seguito vengono riportate le caratteristiche dell'opzione di investimento sottostante il prodotto in relazione a: obiettivi dell'investimento, investitori al dettaglio cui è destinata l'opzione di investimento, indicatore di rischio, scenari di performance, costi totali, incidenza annuale dei costi sul rendimento.

### Opzione di investimento: T.Rowe US Smaller Companies Equity A EUR

ISIN: LU0918140210

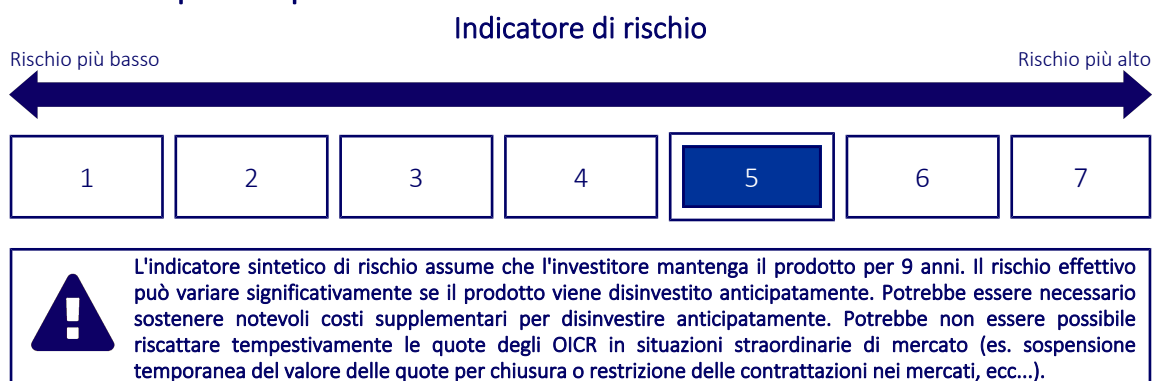
Codice Interno: 206

Data di realizzazione del documento: 17/10/2024

## Cos'è questa opzione d'investimento?

- **Obiettivi:** Incrementare il valore delle sue azioni nel lungo periodo tramite l'incremento del valore dei suoi investimenti. L'approccio del gestore degli investimenti consiste nel: Considera le valutazioni utilizzando parametri settoriali/industriali, come ad esempio il prezzo assoluto e relativo rispetto a utili, flussi di cassa e attività. Integra la ricerca fondamentale, cercando di individuare società non molto seguite, dotate di chiari piani aziendali, flessibilità finanziaria e team direttivi collaudati. Identifica i potenziali catalizzatori della creazione di valore. Attua una paziente strategia di negoziazione per promuovere la piena realizzazione del valore.
- **Investitore al dettaglio a cui è destinata l'opzione di investimento:** Questa opzione di investimento è destinata a investitori con una buona conoscenza dei mercati finanziari e che sono disposti ad assumere un moderato rischio di perdita del capitale investito a fronte di possibili rendimenti significativi, detenendo l'investimento per almeno 9 anni (periodo di detenzione raccomandato).

## Quali sono i rischi e qual è il potenziale rendimento?



- L'indicatore sintetico di rischio è un'indicazione orientativa del livello di rischio dell'opzione di questo prodotto rispetto ad altri prodotti ed esprime la probabilità che il prodotto subisca una perdita a causa di movimenti del mercato o se Zurich Investment Life S.p.A. non è in grado di pagarti quanto dovuto.
- Questa opzione di investimento è stata classificata al livello 5 su 7, che è un livello di rischio medio-alto. Ciò significa che le perdite potenziali dovute alla performance futura del prodotto sono classificate nel livello medio-alto e che molto improbabile che le cattive condizioni di mercato influenzino la capacità di Zurich Investment Life S.p.A. di pagarti quanto dovuto.
- Per la parte di premio investita in quote di OICR, Zurich MultiInvest Plus non prevede alcuna forma di protezione della performance futura del mercato; pertanto potresti perdere l'intero investimento o parte di esso.  
Per la parte di premio eventualmente investita nella Gestione Separata, il rimborso minimo a cui si ha diritto è almeno del 100% del premio investito. Qualsiasi importo superiore a quello indicato e qualsiasi rendimento aggiuntivo dipendono dalla performance futura del mercato e sono incerti. Tuttavia in caso di riscatto, per effetto dei costi applicati potresti ottenere un importo inferiore ai premi versati.

## Scenari di performance

Il possibile rimborso dipenderà dall'andamento futuro dei mercati, che è incerto e non può essere previsto con esattezza. Lo scenario sfavorevole, lo scenario moderato e lo scenario favorevole riportati sono illustrazioni basate sulla performance peggiore, la performance media e la performance migliore del prodotto o di un parametro di riferimento idoneo negli ultimi 14 anni. Nel futuro i mercati potrebbero avere un andamento molto diverso.

Periodo di detenzione raccomandato: 9 anni

Esempio di investimento: € 10.000

Premio assicurativo [€ 0]

		In caso di riscatto dopo 1 anno	In caso di riscatto dopo 9 anni
<b>Caso vita</b>			
<b>Minimo</b>	<b>Per la parte di Premio investita in quote di OICR non esiste un rendimento minimo garantito.</b>	-	-
<b>Stress</b>	<b>Possibile rimborso al netto dei costi</b>	€ 1.790	€ 560
	Rendimento medio annuo	-82,07%	-27,41%
<b>Sfavorevole</b>	<b>Possibile rimborso al netto dei costi</b>	€ 7.880	€ 9.000
	Rendimento medio annuo	-21,22%	-1,16%
<b>Moderato</b>	<b>Possibile rimborso al netto dei costi</b>	€ 10.550	€ 26.300
	Rendimento medio annuo	5,46%	11,34%
<b>Favorevole</b>	<b>Possibile rimborso al netto dei costi</b>	€ 15.330	€ 35.560
	Rendimento medio annuo	53,27%	15,14%
<b>Caso morte</b>			
<b>Evento assicurato (decesso dell'Assicurato)</b>	<b>Possibile rimborso ai beneficiari al netto dei costi</b>	€ 12.020	€ 28.930

- Le cifre riportate comprendono tutti i costi del prodotto in quanto tale, ma possono non comprendere tutti i costi da voi pagati al consulente o al distributore. Le cifre non tengono conto della vostra situazione fiscale personale, che può incidere anch'essa sull'importo del rimborso.
- Lo scenario di stress indica quale potrebbe essere l'importo rimborsato in circostanze di mercato estreme.
- Lo scenario sfavorevole al termine del periodo di detenzione raccomandato si è verificato per un investimento nel prodotto o nel parametro di riferimento idoneo tra dicembre 2021 e agosto 2024.  
Lo scenario moderato al termine del periodo di detenzione raccomandato si è verificato per un investimento nel prodotto o nel parametro di riferimento idoneo tra settembre 2013 e settembre 2022.  
Lo scenario favorevole al termine del periodo di detenzione raccomandato si è verificato per un investimento nel prodotto o nel parametro di riferimento idoneo tra ottobre 2012 e ottobre 2021.
- Questo prodotto non è facilmente liquidabile. In caso di uscita dall'investimento prima del termine del periodo di detenzione raccomandato potrebbe essere necessario sostenere costi supplementari.
- Per la parte di premio investita in quote di OICR, non esiste un rendimento minimo garantito, pertanto potresti perdere l'intero investimento o parte di esso. Per la parte di premio eventualmente investita nella Gestione Separata, il rimborso minimo a cui si ha diritto è almeno del 100% del premio investito, al netto di eventuali costi di riscatto.

## Quali sono i costi?

Qualora la persona che vende questo prodotto o fornisce consulenza riguardo ad esso richieda un corrispettivo per questa attività, deve fornire informazioni su tale corrispettivo e illustrare l'impatto dello stesso sull'investimento nel corso del tempo.

### Andamento dei costi nel tempo

Le tabelle mostrano gli importi prelevati dall'investimento per coprire tutti i diversi tipi di costi. Tali importi dipendono dall'entità dell'investimento, dalla durata della detenzione del prodotto e dall'andamento del prodotto. Gli importi sono qui riportati a fini illustrativi e si basano su un importo esemplificativo dell'investimento e su diversi possibili periodi di investimento.

Si è ipotizzato quanto segue:

- Nel primo anno recupero dell'importo investito (rendimento annuo dello 0%). Per gli altri periodi di detenzione si è ipotizzato che il prodotto abbia la performance indicata nello scenario moderato
- Euro 10.000 di investimento

	In caso di riscatto dopo 1 anno	In caso di riscatto dopo 9 anni
<b>Costi totali</b>	€ 832	€ 5.207
<b>Incidenza annuale dei costi (*)</b>	8,4%	3,8% ogni anno

(\*) Dimostra come i costi riducano ogni anno il rendimento nel corso del periodo di detenzione. Ad esempio, se l'uscita avviene al termine del periodo di detenzione raccomandato, si prevede che il rendimento medio annuo sarà pari al 15,1% prima dei costi e al 11,3% al netto dei costi. Una parte dei costi può essere condivisa con la persona che vende il prodotto per coprire i servizi che fornisce.

## Composizione dei costi

Costi una tantum di ingresso o di uscita		Incidenza annuale dei costi in caso di riscatto dopo 9 anni
<b>Costi di ingresso</b>	Sono i costi da sostenere al momento della sottoscrizione del contratto. Per questo prodotto sono pari a 75€ per premi inferiori a 20.000€ (spesa di emissione) e vengono trattenuti dal premio versato. Questo è l'importo massimo che si paga, si potrebbe pagare di meno.	<b>0,1%</b>
<b>Costi di uscita</b>	Sono i costi da sostenere in caso di uscita dall'investimento. I costi di uscita sono indicati come 'N/A' nella colonna successiva in quanto non si applicano se il prodotto è conservato fino al periodo di detenzione raccomandato. In caso di riscatto prima del termine del periodo di detenzione raccomandato potrebbero essere applicate delle penalità di uscita.	<b>N/A</b>
Costi correnti registrati ogni anno		
<b>Commissioni di gestione e altri costi amministrativi o di esercizio</b>	Sono i costi annuali massimi applicati al valore dell'investimento, comprensivi dei costi delle opzioni di investimento sottostanti. Si tratta di una stima basata sui costi effettivi dell'ultimo anno.	<b>3,3%</b>
<b>Costi di transazione</b>	Si tratta di una stima dei costi per acquisto o vendita degli investimenti sottostanti le opzioni di investimento del prodotto. L'importo effettivo varierà a seconda dell'importo che viene acquistato e venduto.	<b>0,2%</b>
Oneri accessori sostenuti in determinate condizioni		
<b>Commissioni di performance</b>	Sono le commissioni di performance relative alle opzioni di investimento sottostanti il prodotto. L'importo effettivo varierà a seconda dell'andamento dell'investimento. La stima dei costi aggregati di cui sopra comprende la media degli ultimi 5 anni.	<b>0,0%</b>

## Altre informazioni rilevanti

Sul sito internet [www.zurich.it](http://www.zurich.it), nella pagina dedicata a Zurich MultiInvest Plus, è disponibile il documento 'Performance passate' in cui sono rese disponibili le informazioni sulla performance passata della presente opzione di investimento degli ultimi 10 anni, se disponibili.

## Prodotto: Zurich MultiInvest Plus

Di seguito vengono riportate le caratteristiche dell'opzione di investimento sottostante il prodotto in relazione a: obiettivi dell'investimento, investitori al dettaglio cui è destinata l'opzione di investimento, indicatore di rischio, scenari di performance, costi totali, incidenza annuale dei costi sul rendimento.

### Opzione di investimento: TCW Emerging Market Income AE Cap EUR

ISIN: LU0726518805

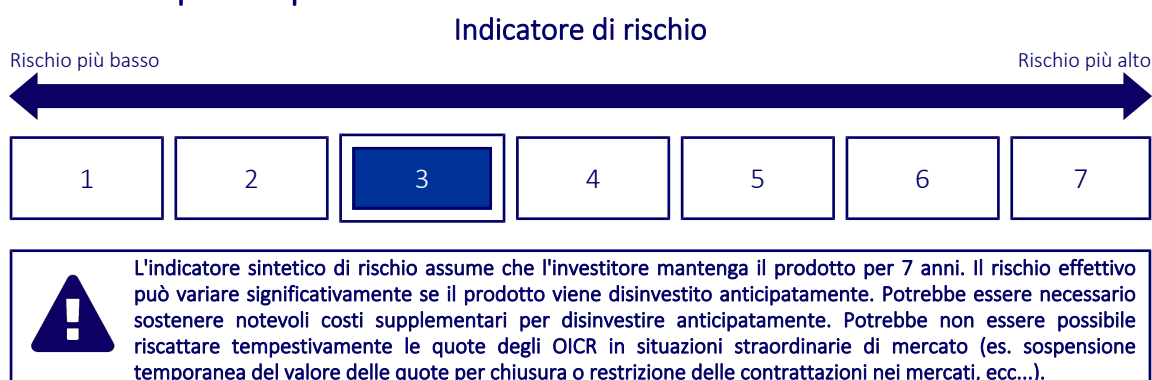
Codice Interno: 656

Data di realizzazione del documento: 17/10/2024

## Cos'è questa opzione d'investimento?

- **Obiettivi:** Il Comparto cerca di fornire agli investitori rendimenti positivi a lungo termine indipendentemente dalle condizioni generali del mercato mobiliare. Per raggiungere questo obiettivo, il Comparto investe direttamente almeno l'80% del suo patrimonio netto in titoli e strumenti che si qualificano come obbligazioni negli Stati Uniti e all'estero, compresi i Paesi dei Mercati Emergenti, e in strumenti derivati che forniscono un'esposizione all'investimento in tali titoli. Il Comparto può acquistare titoli di varia scadenza emessi da società nazionali ed estere e da governi. Il Comparto può investire sia in titoli investment grade che in titoli high yield a reddito fisso (comunemente denominati obbligazioni spazzatura), a condizione che non più del 50% delle attività totali (rilevato al momento dell'investimento) sia investito in titoli con rating inferiore all'investment grade di Moody's, S&P o Fitch o, se privi di rating, che il Gestore degli Investimenti ritenga di qualità equivalente.
- **Investitore al dettaglio a cui è destinata l'opzione di investimento:** Questa opzione di investimento è destinata a investitori con una buona conoscenza dei mercati finanziari e che vogliono assumere bassi rischi di perdita del capitale investito a fronte di rendimenti contenuti, detenendo l'investimento per almeno 7 anni (periodo di detenzione raccomandato).

## Quali sono i rischi e qual è il potenziale rendimento?



- L'indicatore sintetico di rischio è un'indicazione orientativa del livello di rischio dell'opzione di questo prodotto rispetto ad altri prodotti ed esprime la probabilità che il prodotto subisca una perdita a causa di movimenti del mercato o se Zurich Investment Life S.p.A. non è in grado di pagarti quanto dovuto.
- Questa opzione di investimento è stata classificata al livello 3 su 7, che è un livello di rischio medio-basso. Ciò significa che le perdite potenziali dovute alla performance futura del prodotto sono classificate nel livello medio-basso e che molto improbabile che le cattive condizioni di mercato influenzino la capacità di Zurich Investment Life S.p.A. di pagarti quanto dovuto.
- Per la parte di premio investita in quote di OICR, Zurich MultiInvest Plus non prevede alcuna forma di protezione della performance futura del mercato; pertanto potresti perdere l'intero investimento o parte di esso.

Per la parte di premio eventualmente investita nella Gestione Separata, il rimborso minimo a cui si ha diritto è almeno del 100% del premio investito. Qualsiasi importo superiore a quello indicato e qualsiasi rendimento aggiuntivo dipendono dalla performance futura del mercato e sono incerti. Tuttavia in caso di riscatto, per effetto dei costi applicati potresti ottenere un importo inferiore ai premi versati.

## Scenari di performance

Il possibile rimborso dipenderà dall'andamento futuro dei mercati, che è incerto e non può essere previsto con esattezza. Lo scenario sfavorevole, lo scenario moderato e lo scenario favorevole riportati sono illustrazioni basate sulla performance peggiore, la performance media e la performance migliore del prodotto o di un parametro di riferimento idoneo negli ultimi 12 anni. Nel futuro i mercati potrebbero avere un andamento molto diverso.

Periodo di detenzione raccomandato: 7 anni

Esempio di investimento: € 10.000

Premio assicurativo [€ 0]

		In caso di riscatto dopo 1 anno	In caso di riscatto dopo 7 anni
<b>Caso vita</b>			
<b>Minimo</b>	<b>Per la parte di Premio investita in quote di OICR non esiste un rendimento minimo garantito.</b>	-	-
<b>Stress</b>	<b>Possibile rimborso al netto dei costi</b>	€ 3.440	€ 2.480
	Rendimento medio annuo	-65,59%	-18,07%
<b>Sfavorevole</b>	<b>Possibile rimborso al netto dei costi</b>	€ 8.090	€ 7.750
	Rendimento medio annuo	-19,13%	-3,58%
<b>Moderato</b>	<b>Possibile rimborso al netto dei costi</b>	€ 9.440	€ 9.970
	Rendimento medio annuo	-5,64%	-0,04%
<b>Favorevole</b>	<b>Possibile rimborso al netto dei costi</b>	€ 11.590	€ 12.750
	Rendimento medio annuo	15,93%	3,53%

#### Caso morte

##### Evento assicurato

<b>(decesso dell'Assicurato)</b>	<b>Possibile rimborso ai beneficiari al netto dei costi</b>	€ 10.760	€ 10.970
----------------------------------	---	----------	----------

- Le cifre riportate comprendono tutti i costi del prodotto in quanto tale, ma possono non comprendere tutti i costi da voi pagati al consulente o al distributore. Le cifre non tengono conto della vostra situazione fiscale personale, che può incidere anch'essa sull'importo del rimborso.
- Lo scenario di stress indica quale potrebbe essere l'importo rimborsato in circostanze di mercato estreme.
- Lo scenario sfavorevole al termine del periodo di detenzione raccomandato si è verificato per un investimento nel prodotto o nel parametro di riferimento idoneo tra gennaio 2020 e agosto 2024.  
Lo scenario moderato al termine del periodo di detenzione raccomandato si è verificato per un investimento nel prodotto o nel parametro di riferimento idoneo tra aprile 2013 e aprile 2020.  
Lo scenario favorevole al termine del periodo di detenzione raccomandato si è verificato per un investimento nel prodotto o nel parametro di riferimento idoneo tra dicembre 2013 e dicembre 2020.
- Questo prodotto non è facilmente liquidabile. In caso di uscita dall'investimento prima del termine del periodo di detenzione raccomandato potrebbe essere necessario sostenere costi supplementari.
- Per la parte di premio investita in quote di OICR, non esiste un rendimento minimo garantito, pertanto potresti perdere l'intero investimento o parte di esso. Per la parte di premio eventualmente investita nella Gestione Separata, il rimborso minimo a cui si ha diritto è almeno del 100% del premio investito, al netto di eventuali costi di riscatto.

## Quali sono i costi?

Qualora la persona che vende questo prodotto o fornisce consulenza riguardo ad esso richieda un corrispettivo per questa attività, deve fornire informazioni su tale corrispettivo e illustrare l'impatto dello stesso sull'investimento nel corso del tempo.

### Andamento dei costi nel tempo

Le tabelle mostrano gli importi prelevati dall'investimento per coprire tutti i diversi tipi di costi. Tali importi dipendono dall'entità dell'investimento, dalla durata della detenzione del prodotto e dall'andamento del prodotto. Gli importi sono qui riportati a fini illustrativi e si basano su un importo esemplificativo dell'investimento e su diversi possibili periodi di investimento.

Si è ipotizzato quanto segue:

- Nel primo anno recupero dell'importo investito (rendimento annuo dello 0%). Per gli altri periodi di detenzione si è ipotizzato che il prodotto abbia la performance indicata nello scenario moderato
- Euro 10.000 di investimento

	In caso di riscatto dopo 1 anno	In caso di riscatto dopo 7 anni
<b>Costi totali</b>	€ 900	€ 3.122
<b>Incidenza annuale dei costi (*)</b>	9,1%	4,5% ogni anno

(\*) Dimostra come i costi riducano ogni anno il rendimento nel corso del periodo di detenzione. Ad esempio, se l'uscita avviene al termine del periodo di detenzione raccomandato, si prevede che il rendimento medio annuo sarà pari al 4,5% prima dei costi e al 0% al netto dei costi. Una parte dei costi può essere condivisa con la persona che vende il prodotto per coprire i servizi che fornisce.

## Composizione dei costi

Costi una tantum di ingresso o di uscita		Incidenza annuale dei costi in caso di riscatto dopo 7 anni
<b>Costi di ingresso</b>	Sono i costi da sostenere al momento della sottoscrizione del contratto. Per questo prodotto sono pari a 75€ per premi inferiori a 20.000€ (spesa di emissione) e vengono trattenuti dal premio versato. Questo è l'importo massimo che si paga, si potrebbe pagare di meno.	<b>0,1%</b>
<b>Costi di uscita</b>	Sono i costi da sostenere in caso di uscita dall'investimento. I costi di uscita sono indicati come 'N/A' nella colonna successiva in quanto non si applicano se il prodotto è conservato fino al periodo di detenzione raccomandato. In caso di riscatto prima del termine del periodo di detenzione raccomandato potrebbero essere applicate delle penalità di uscita.	<b>N/A</b>
Costi correnti registrati ogni anno		
<b>Commissioni di gestione e altri costi amministrativi o di esercizio</b>	Sono i costi annuali massimi applicati al valore dell'investimento, comprensivi dei costi delle opzioni di investimento sottostanti. Si tratta di una stima basata sui costi effettivi dell'ultimo anno.	<b>3,8%</b>
<b>Costi di transazione</b>	Si tratta di una stima dei costi per acquisto o vendita degli investimenti sottostanti le opzioni di investimento del prodotto. L'importo effettivo varierà a seconda dell'importo che viene acquistato e venduto.	<b>0,4%</b>
Oneri accessori sostenuti in determinate condizioni		
<b>Commissioni di performance</b>	Sono le commissioni di performance relative alle opzioni di investimento sottostanti il prodotto. L'importo effettivo varierà a seconda dell'andamento dell'investimento. La stima dei costi aggregati di cui sopra comprende la media degli ultimi 5 anni.	<b>0,0%</b>

## Altre informazioni rilevanti

Sul sito internet [www.zurich.it](http://www.zurich.it), nella pagina dedicata a Zurich MultiInvest Plus, è disponibile il documento 'Performance passate' in cui sono rese disponibili le informazioni sulla performance passata della presente opzione di investimento degli ultimi 10 anni, se disponibili.

## Prodotto: Zurich MultiInvest Plus

Di seguito vengono riportate le caratteristiche dell'opzione di investimento sottostante il prodotto in relazione a: obiettivi dell'investimento, investitori al dettaglio cui è destinata l'opzione di investimento, indicatore di rischio, scenari di performance, costi totali, incidenza annuale dei costi sul rendimento.

### Opzione di investimento: TCW Emerging Market Income IEHE Cap EUR

ISIN: LU1055787847

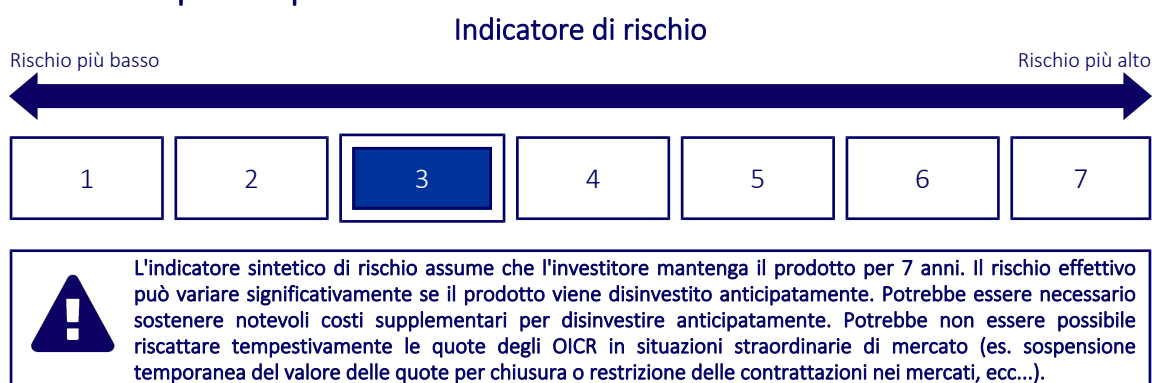
Codice Interno: 657

Data di realizzazione del documento: 17/10/2024

## Cos'è questa opzione d'investimento?

- **Obiettivi:** Il Comparto cerca di fornire agli investitori rendimenti positivi a lungo termine indipendentemente dalle condizioni generali del mercato mobiliare. Per raggiungere questo obiettivo, il Comparto investe direttamente almeno l'80% del suo patrimonio netto in titoli e strumenti che si qualificano come obbligazioni negli Stati Uniti e all'estero, compresi i Paesi dei Mercati Emergenti, e in strumenti derivati che forniscono un'esposizione all'investimento in tali titoli. Il Comparto può acquistare titoli di varia scadenza emessi da società nazionali ed estere e da governi. Il Comparto può investire sia in titoli investment grade che in titoli high yield a reddito fisso (comunemente denominati obbligazioni spazzatura), a condizione che non più del 50% delle attività totali (rilevato al momento dell'investimento) sia investito in titoli con rating inferiore all'investment grade di Moody's, S&P o Fitch o, se privi di rating, che il Gestore degli Investimenti ritenga di qualità equivalente.
- **Investitore al dettaglio a cui è destinata l'opzione di investimento:** Questa opzione di investimento è destinata a investitori con una buona conoscenza dei mercati finanziari e che vogliono assumere bassi rischi di perdita del capitale investito a fronte di rendimenti contenuti, detenendo l'investimento per almeno 7 anni (periodo di detenzione raccomandato).

## Quali sono i rischi e qual è il potenziale rendimento?



- L'indicatore sintetico di rischio è un'indicazione orientativa del livello di rischio dell'opzione di questo prodotto rispetto ad altri prodotti ed esprime la probabilità che il prodotto subisca una perdita a causa di movimenti del mercato o se Zurich Investment Life S.p.A. non è in grado di pagarti quanto dovuto.
- Questa opzione di investimento è stata classificata al livello 3 su 7, che è un livello di rischio medio-basso. Ciò significa che le perdite potenziali dovute alla performance futura del prodotto sono classificate nel livello medio-basso e che molto improbabile che le cattive condizioni di mercato influenzino la capacità di Zurich Investment Life S.p.A. di pagarti quanto dovuto.
- Per la parte di premio investita in quote di OICR, Zurich MultiInvest Plus non prevede alcuna forma di protezione della performance futura del mercato; pertanto potresti perdere l'intero investimento o parte di esso.

Per la parte di premio eventualmente investita nella Gestione Separata, il rimborso minimo a cui si ha diritto è almeno del 100% del premio investito. Qualsiasi importo superiore a quello indicato e qualsiasi rendimento aggiuntivo dipendono dalla performance futura del mercato e sono incerti. Tuttavia in caso di riscatto, per effetto dei costi applicati potresti ottenere un importo inferiore ai premi versati.

## Scenari di performance

Il possibile rimborso dipenderà dall'andamento futuro dei mercati, che è incerto e non può essere previsto con esattezza. Lo scenario sfavorevole, lo scenario moderato e lo scenario favorevole riportati sono illustrazioni basate sulla performance peggiore, la performance media e la performance migliore del prodotto o di un parametro di riferimento idoneo negli ultimi 12 anni. Nel futuro i mercati potrebbero avere un andamento molto diverso.



Periodo di detenzione raccomandato: 7 anni

Esempio di investimento: € 10.000

Premio assicurativo [€ 0]

		In caso di riscatto dopo 1 anno	In caso di riscatto dopo 7 anni
<b>Caso vita</b>			
Minimo	Per la parte di Premio investita in quote di OICR non esiste un rendimento minimo garantito.	-	-
Stress	Possibile rimborso al netto dei costi	€ 2.910	€ 2.110
	Rendimento medio annuo	-70,86%	-19,91%
Sfavorevole	Possibile rimborso al netto dei costi	€ 6.820	€ 6.650
	Rendimento medio annuo	-31,84%	-5,66%
Moderato	Possibile rimborso al netto dei costi	€ 9.330	€ 8.240
	Rendimento medio annuo	-6,69%	-2,72%
Favorevole	Possibile rimborso al netto dei costi	€ 11.440	€ 10.120
	Rendimento medio annuo	14,40%	0,17%

#### Caso morte

##### Evento assicurato

(decesso dell'Assicurato)	Possibile rimborso ai beneficiari al netto dei costi	€ 10.640	€ 9.070
---------------------------	--	----------	---------

- Le cifre riportate comprendono tutti i costi del prodotto in quanto tale, ma possono non comprendere tutti i costi da voi pagati al consulente o al distributore. Le cifre non tengono conto della vostra situazione fiscale personale, che può incidere anch'essa sull'importo del rimborso.
- Lo scenario di stress indica quale potrebbe essere l'importo rimborsato in circostanze di mercato estreme.
- Lo scenario sfavorevole al termine del periodo di detenzione raccomandato si è verificato per un investimento nel prodotto o nel parametro di riferimento idoneo tra ottobre 2016 e ottobre 2023.  
Lo scenario moderato al termine del periodo di detenzione raccomandato si è verificato per un investimento nel prodotto o nel parametro di riferimento idoneo tra gennaio 2016 e gennaio 2023.  
Lo scenario favorevole al termine del periodo di detenzione raccomandato si è verificato per un investimento nel prodotto o nel parametro di riferimento idoneo tra gennaio 2014 e gennaio 2021.
- Questo prodotto non è facilmente liquidabile. In caso di uscita dall'investimento prima del termine del periodo di detenzione raccomandato potrebbe essere necessario sostenere costi supplementari.
- Per la parte di premio investita in quote di OICR, non esiste un rendimento minimo garantito, pertanto potresti perdere l'intero investimento o parte di esso. Per la parte di premio eventualmente investita nella Gestione Separata, il rimborso minimo a cui si ha diritto è almeno del 100% del premio investito, al netto di eventuali costi di riscatto.

## Quali sono i costi?

Qualora la persona che vende questo prodotto o fornisce consulenza riguardo ad esso richieda un corrispettivo per questa attività, deve fornire informazioni su tale corrispettivo e illustrare l'impatto dello stesso sull'investimento nel corso del tempo.

### Andamento dei costi nel tempo

Le tabelle mostrano gli importi prelevati dall'investimento per coprire tutti i diversi tipi di costi. Tali importi dipendono dall'entità dell'investimento, dalla durata della detenzione del prodotto e dall'andamento del prodotto. Gli importi sono qui riportati a fini illustrativi e si basano su un importo esemplificativo dell'investimento e su diversi possibili periodi di investimento.

Si è ipotizzato quanto segue:

- Nel primo anno recupero dell'importo investito (rendimento annuo dello 0%). Per gli altri periodi di detenzione si è ipotizzato che il prodotto abbia la performance indicata nello scenario moderato
- Euro 10.000 di investimento

	In caso di riscatto dopo 1 anno	In caso di riscatto dopo 7 anni
<b>Costi totali</b>	€ 864	€ 2.618
<b>Incidenza annuale dei costi (*)</b>	8,7%	4,1% ogni anno

(\*) Dimostra come i costi riducano ogni anno il rendimento nel corso del periodo di detenzione. Ad esempio, se l'uscita avviene al termine del periodo di detenzione raccomandato, si prevede che il rendimento medio annuo sarà pari al 1,4% prima dei costi e al -2,7% al netto dei costi. Una parte dei costi può essere condivisa con la persona che vende il prodotto per coprire i servizi che fornisce.

## Composizione dei costi

Costi una tantum di ingresso o di uscita		Incidenza annuale dei costi in caso di riscatto dopo 7 anni
<b>Costi di ingresso</b>	Sono i costi da sostenere al momento della sottoscrizione del contratto. Per questo prodotto sono pari a 75€ per premi inferiori a 20.000€ (spesa di emissione) e vengono trattenuti dal premio versato. Questo è l'importo massimo che si paga, si potrebbe pagare di meno.	<b>0,1%</b>
<b>Costi di uscita</b>	Sono i costi da sostenere in caso di uscita dall'investimento. I costi di uscita sono indicati come 'N/A' nella colonna successiva in quanto non si applicano se il prodotto è conservato fino al periodo di detenzione raccomandato. In caso di riscatto prima del termine del periodo di detenzione raccomandato potrebbero essere applicate delle penalità di uscita.	<b>N/A</b>
Costi correnti registrati ogni anno		
<b>Commissioni di gestione e altri costi amministrativi o di esercizio</b>	Sono i costi annuali massimi applicati al valore dell'investimento, comprensivi dei costi delle opzioni di investimento sottostanti. Si tratta di una stima basata sui costi effettivi dell'ultimo anno.	<b>3,4%</b>
<b>Costi di transazione</b>	Si tratta di una stima dei costi per acquisto o vendita degli investimenti sottostanti le opzioni di investimento del prodotto. L'importo effettivo varierà a seconda dell'importo che viene acquistato e venduto.	<b>0,4%</b>
Oneri accessori sostenuti in determinate condizioni		
<b>Commissioni di performance</b>	Sono le commissioni di performance relative alle opzioni di investimento sottostanti il prodotto. L'importo effettivo varierà a seconda dell'andamento dell'investimento. La stima dei costi aggregati di cui sopra comprende la media degli ultimi 5 anni.	<b>0,0%</b>

## Altre informazioni rilevanti

Sul sito internet [www.zurich.it](http://www.zurich.it), nella pagina dedicata a Zurich MultiInvest Plus, è disponibile il documento 'Performance passate' in cui sono rese disponibili le informazioni sulla performance passata della presente opzione di investimento degli ultimi 10 anni, se disponibili.

## Prodotto: Zurich MultiInvest Plus

Di seguito vengono riportate le caratteristiche dell'opzione di investimento sottostante il prodotto in relazione a: obiettivi dell'investimento, investitori al dettaglio cui è destinata l'opzione di investimento, indicatore di rischio, scenari di performance, costi totali, incidenza annuale dei costi sul rendimento.

### Opzione di investimento: TCW Global Artificial Intell.Sust.Eq. IEHE Cap EUR

ISIN: LU1848748577

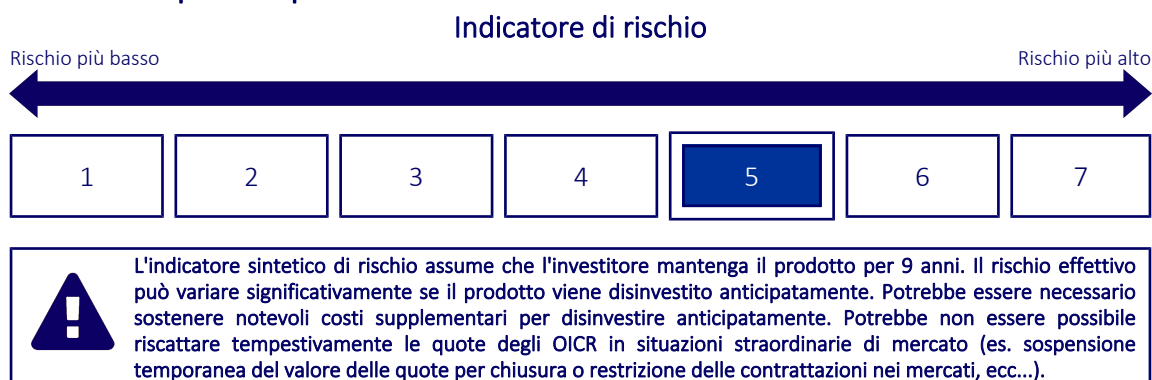
Codice Interno: 730

Data di realizzazione del documento: 17/10/2024

## Cos'è questa opzione d'investimento?

- **Obiettivi:** L'obiettivo del Comparto è fornire una rivalutazione del capitale a lungo termine. Per raggiungere l'obiettivo, il Comparto investe almeno l'80% del suo patrimonio netto in titoli azionari quotati in borsa di società che possono potenzialmente beneficiare dei progressi nell'uso dell'intelligenza artificiale. Il Fondo investe principalmente in emittenti configurabili come società di crescita che possono possedere attributi quali un ciclo di crescita previsto, l'accelerazione degli utili o del flusso di cassa e la crescita generale di un settore di attività. Per identificare queste aziende si utilizza la ricerca fondamentale bottom-up che si concentra sugli attributi specifici di un'azienda, come per esempio le sue caratteristiche finanziarie.
- **Investitore al dettaglio a cui è destinata l'opzione di investimento:** Questa opzione di investimento è destinata a investitori con una buona conoscenza dei mercati finanziari e che sono disposti ad assumere un moderato rischio di perdita del capitale investito a fronte di possibili rendimenti significativi, detenendo l'investimento per almeno 9 anni (periodo di detenzione raccomandato).

## Quali sono i rischi e qual è il potenziale rendimento?



- L'indicatore sintetico di rischio è un'indicazione orientativa del livello di rischio dell'opzione di questo prodotto rispetto ad altri prodotti ed esprime la probabilità che il prodotto subisca una perdita a causa di movimenti del mercato o se Zurich Investment Life S.p.A. non è in grado di pagarti quanto dovuto.
- Questa opzione di investimento è stata classificata al livello 5 su 7, che è un livello di rischio medio-alto. Ciò significa che le perdite potenziali dovute alla performance futura del prodotto sono classificate nel livello medio-alto e che molto improbabile che le cattive condizioni di mercato influenzino la capacità di Zurich Investment Life S.p.A. di pagarti quanto dovuto.
- Per la parte di premio investita in quote di OICR, Zurich MultiInvest Plus non prevede alcuna forma di protezione della performance futura del mercato; pertanto potresti perdere l'intero investimento o parte di esso.  
Per la parte di premio eventualmente investita nella Gestione Separata, il rimborso minimo a cui si ha diritto è almeno del 100% del premio investito. Qualsiasi importo superiore a quello indicato e qualsiasi rendimento aggiuntivo dipendono dalla performance futura del mercato e sono incerti. Tuttavia in caso di riscatto, per effetto dei costi applicati potresti ottenere un importo inferiore ai premi versati.

## Scenari di performance

Il possibile rimborso dipenderà dall'andamento futuro dei mercati, che è incerto e non può essere previsto con esattezza. Lo scenario sfavorevole, lo scenario moderato e lo scenario favorevole riportati sono illustrazioni basate sulla performance peggiore, la performance media e la performance migliore del prodotto o di un parametro di riferimento idoneo negli ultimi 14 anni. Nel futuro i mercati potrebbero avere un andamento molto diverso.

Periodo di detenzione raccomandato: 9 anni

Esempio di investimento: € 10.000

Premio assicurativo [€ 0]

		In caso di riscatto dopo 1 anno	In caso di riscatto dopo 9 anni
<b>Caso vita</b>			
<b>Minimo</b>	<b>Per la parte di Premio investita in quote di OICR non esiste un rendimento minimo garantito.</b>	-	-
<b>Stress</b>	<b>Possibile rimborso al netto dei costi</b>	€ 670	€ 150
	Rendimento medio annuo	-93,29%	-37,47%
<b>Sfavorevole</b>	<b>Possibile rimborso al netto dei costi</b>	€ 5.400	€ 7.430
	Rendimento medio annuo	-46,02%	-3,25%
<b>Moderato</b>	<b>Possibile rimborso al netto dei costi</b>	€ 10.130	€ 14.720
	Rendimento medio annuo	1,33%	4,39%
<b>Favorevole</b>	<b>Possibile rimborso al netto dei costi</b>	€ 16.340	€ 22.320
	Rendimento medio annuo	63,38%	9,33%

#### Caso morte

##### Evento assicurato

<b>(decesso dell'Assicurato)</b>	<b>Possibile rimborso ai beneficiari al netto dei costi</b>	€ 11.550	€ 16.190
----------------------------------	---	----------	----------

- Le cifre riportate comprendono tutti i costi del prodotto in quanto tale, ma possono non comprendere tutti i costi da voi pagati al consulente o al distributore. Le cifre non tengono conto della vostra situazione fiscale personale, che può incidere anch'essa sull'importo del rimborso.
- Lo scenario di stress indica quale potrebbe essere l'importo rimborsato in circostanze di mercato estreme.
- Lo scenario sfavorevole al termine del periodo di detenzione raccomandato si è verificato per un investimento nel prodotto o nel parametro di riferimento idoneo tra novembre 2021 e agosto 2024.  
Lo scenario moderato al termine del periodo di detenzione raccomandato si è verificato per un investimento nel prodotto o nel parametro di riferimento idoneo tra aprile 2013 e aprile 2022.  
Lo scenario favorevole al termine del periodo di detenzione raccomandato si è verificato per un investimento nel prodotto o nel parametro di riferimento idoneo tra agosto 2012 e agosto 2021.
- Questo prodotto non è facilmente liquidabile. In caso di uscita dall'investimento prima del termine del periodo di detenzione raccomandato potrebbe essere necessario sostenere costi supplementari.
- Per la parte di premio investita in quote di OICR, non esiste un rendimento minimo garantito, pertanto potresti perdere l'intero investimento o parte di esso. Per la parte di premio eventualmente investita nella Gestione Separata, il rimborso minimo a cui si ha diritto è almeno del 100% del premio investito, al netto di eventuali costi di riscatto.

## Quali sono i costi?

Qualora la persona che vende questo prodotto o fornisce consulenza riguardo ad esso richieda un corrispettivo per questa attività, deve fornire informazioni su tale corrispettivo e illustrare l'impatto dello stesso sull'investimento nel corso del tempo.

### Andamento dei costi nel tempo

Le tabelle mostrano gli importi prelevati dall'investimento per coprire tutti i diversi tipi di costi. Tali importi dipendono dall'entità dell'investimento, dalla durata della detenzione del prodotto e dall'andamento del prodotto. Gli importi sono qui riportati a fini illustrativi e si basano su un importo esemplificativo dell'investimento e su diversi possibili periodi di investimento.

Si è ipotizzato quanto segue:

- Nel primo anno recupero dell'importo investito (rendimento annuo dello 0%). Per gli altri periodi di detenzione si è ipotizzato che il prodotto abbia la performance indicata nello scenario moderato
- Euro 10.000 di investimento

	In caso di riscatto dopo 1 anno	In caso di riscatto dopo 9 anni
<b>Costi totali</b>	€ 849	€ 3.930
<b>Incidenza annuale dei costi (*)</b>	8,6%	3,8% ogni anno

(\*) Dimostra come i costi riducano ogni anno il rendimento nel corso del periodo di detenzione. Ad esempio, se l'uscita avviene al termine del periodo di detenzione raccomandato, si prevede che il rendimento medio annuo sarà pari al 8,2% prima dei costi e al 4,4% al netto dei costi. Una parte dei costi può essere condivisa con la persona che vende il prodotto per coprire i servizi che fornisce.

## Composizione dei costi

Costi una tantum di ingresso o di uscita		Incidenza annuale dei costi in caso di riscatto dopo 9 anni
<b>Costi di ingresso</b>	Sono i costi da sostenere al momento della sottoscrizione del contratto. Per questo prodotto sono pari a 75€ per premi inferiori a 20.000€ (spesa di emissione) e vengono trattenuti dal premio versato. Questo è l'importo massimo che si paga, si potrebbe pagare di meno.	<b>0,1%</b>
<b>Costi di uscita</b>	Sono i costi da sostenere in caso di uscita dall'investimento. I costi di uscita sono indicati come 'N/A' nella colonna successiva in quanto non si applicano se il prodotto è conservato fino al periodo di detenzione raccomandato. In caso di riscatto prima del termine del periodo di detenzione raccomandato potrebbero essere applicate delle penalità di uscita.	<b>N/A</b>
Costi correnti registrati ogni anno		
<b>Commissioni di gestione e altri costi amministrativi o di esercizio</b>	Sono i costi annuali massimi applicati al valore dell'investimento, comprensivi dei costi delle opzioni di investimento sottostanti. Si tratta di una stima basata sui costi effettivi dell'ultimo anno.	<b>3,5%</b>
<b>Costi di transazione</b>	Si tratta di una stima dei costi per acquisto o vendita degli investimenti sottostanti le opzioni di investimento del prodotto. L'importo effettivo varierà a seconda dell'importo che viene acquistato e venduto.	<b>0,1%</b>
Oneri accessori sostenuti in determinate condizioni		
<b>Commissioni di performance</b>	Sono le commissioni di performance relative alle opzioni di investimento sottostanti il prodotto. L'importo effettivo varierà a seconda dell'andamento dell'investimento. La stima dei costi aggregati di cui sopra comprende la media degli ultimi 5 anni.	<b>0,0%</b>

## Altre informazioni rilevanti

Sul sito internet [www.zurich.it](http://www.zurich.it), nella pagina dedicata a Zurich MultiInvest Plus, è disponibile il documento 'Performance passate' in cui sono rese disponibili le informazioni sulla performance passata della presente opzione di investimento degli ultimi 10 anni, se disponibili.

## Prodotto: Zurich MultiInvest Plus

Di seguito vengono riportate le caratteristiche dell'opzione di investimento sottostante il prodotto in relazione a: obiettivi dell'investimento, investitori al dettaglio cui è destinata l'opzione di investimento, indicatore di rischio, scenari di performance, costi totali, incidenza annuale dei costi sul rendimento.

### Opzione di investimento: TCW MetWest Total Return Bond AEHE Cap EUR

ISIN: LU0905645528

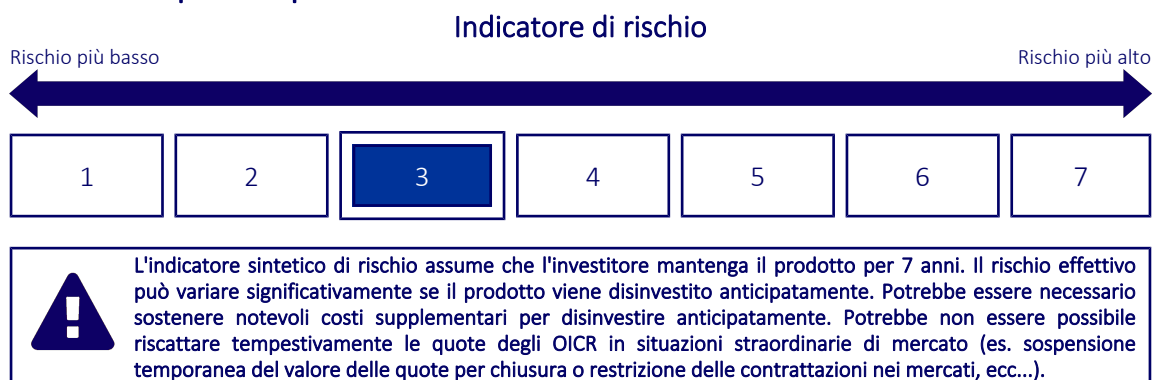
Codice Interno: 406

Data di realizzazione del documento: 17/10/2024

## Cos'è questa opzione d'investimento?

- Obiettivi:** L'obiettivo del Comparto è la ricerca della massimizzazione del rendimento totale di lungo termine investendo in titoli a reddito fisso con notazione sopra un determinato livello cosiddetto "Investment Grade" e/o titoli senza notazione determinati dal Gestore degli Investimenti al fine di essere di qualità comparabile. Al fine di conseguire tale obiettivo, il Comparto investirà almeno l'80% del suo patrimonio netto in titoli a reddito fisso con notazione sopra un determinato livello cosiddetto "Investment Grade" e/o titoli senza notazione determinati dal Gestore degli Investimenti al fine di essere di qualità comparabile, e in strumenti finanziari derivati che offrono un'esposizione a tali titoli. Fino al 20% del patrimonio netto del Comparto potrà essere investito in titoli con una notazione di livello inferiore a "Investment Grade". Il Comparto potrà investire in titoli con varie scadenze emessi da società o governi degli Stati Uniti o internazionali. Il Gestore degli Investimenti concentrerà gli investimenti del portafoglio del Comparto in aree del mercato obbligazionario che reputerà essere sottovalutate in termini relativi.
- Investitore al dettaglio a cui è destinata l'opzione di investimento:** Questa opzione di investimento è destinata a investitori con una buona conoscenza dei mercati finanziari e che vogliono assumere bassi rischi di perdita del capitale investito a fronte di rendimenti contenuti, detenendo l'investimento per almeno 7 anni (periodo di detenzione raccomandato).

## Quali sono i rischi e qual è il potenziale rendimento?



- L'indicatore sintetico di rischio è un'indicazione orientativa del livello di rischio dell'opzione di questo prodotto rispetto ad altri prodotti ed esprime la probabilità che il prodotto subisca una perdita a causa di movimenti del mercato o se Zurich Investment Life S.p.A. non è in grado di pagarti quanto dovuto.
- Questa opzione di investimento è stata classificata al livello 3 su 7, che è un livello di rischio medio-basso. Ciò significa che le perdite potenziali dovute alla performance futura del prodotto sono classificate nel livello medio-basso e che molto improbabile che le cattive condizioni di mercato influenzino la capacità di Zurich Investment Life S.p.A. di pagarti quanto dovuto.
- Per la parte di premio investita in quote di OICR, Zurich MultiInvest Plus non prevede alcuna forma di protezione della performance futura del mercato; pertanto potresti perdere l'intero investimento o parte di esso.

Per la parte di premio eventualmente investita nella Gestione Separata, il rimborso minimo a cui si ha diritto è almeno del 100% del premio investito. Qualsiasi importo superiore a quello indicato e qualsiasi rendimento aggiuntivo dipendono dalla performance futura del mercato e sono incerti. Tuttavia in caso di riscatto, per effetto dei costi applicati potresti ottenere un importo inferiore ai premi versati.

## Scenari di performance

Il possibile rimborso dipenderà dall'andamento futuro dei mercati, che è incerto e non può essere previsto con esattezza. Lo scenario sfavorevole, lo scenario moderato e lo scenario favorevole riportati sono illustrazioni basate sulla performance peggiore, la performance media e la performance migliore del prodotto o di un parametro di riferimento idoneo negli ultimi 12 anni. Nel futuro i mercati potrebbero avere un andamento molto diverso.

Periodo di detenzione raccomandato: 7 anni

Esempio di investimento: € 10.000

Premio assicurativo [€ 0]

		In caso di riscatto dopo 1 anno	In caso di riscatto dopo 7 anni
<b>Caso vita</b>			
<b>Minimo</b>	<b>Per la parte di Premio investita in quote di OICR non esiste un rendimento minimo garantito.</b>	-	-
<b>Stress</b>	<b>Possibile rimborso al netto dei costi</b>	€ 6.840	€ 5.460
	Rendimento medio annuo	-31,63%	-8,28%
<b>Sfavorevole</b>	<b>Possibile rimborso al netto dei costi</b>	€ 7.540	€ 6.840
	Rendimento medio annuo	-24,62%	-5,29%
<b>Moderato</b>	<b>Possibile rimborso al netto dei costi</b>	€ 9.310	€ 8.440
	Rendimento medio annuo	-6,93%	-2,40%
<b>Favorevole</b>	<b>Possibile rimborso al netto dei costi</b>	€ 10.070	€ 9.600
	Rendimento medio annuo	0,67%	-0,57%

#### Caso morte

##### Evento assicurato

<b>(decesso dell'Assicurato)</b>	<b>Possibile rimborso ai beneficiari al netto dei costi</b>	€ 10.610	€ 9.280
----------------------------------	---	----------	---------

- Le cifre riportate comprendono tutti i costi del prodotto in quanto tale, ma possono non comprendere tutti i costi da voi pagati al consulente o al distributore. Le cifre non tengono conto della vostra situazione fiscale personale, che può incidere anch'essa sull'importo del rimborso.
- Lo scenario di stress indica quale potrebbe essere l'importo rimborsato in circostanze di mercato estreme.
- Lo scenario sfavorevole al termine del periodo di detenzione raccomandato si è verificato per un investimento nel prodotto o nel parametro di riferimento idoneo tra ottobre 2016 e ottobre 2023.  
Lo scenario moderato al termine del periodo di detenzione raccomandato si è verificato per un investimento nel prodotto o nel parametro di riferimento idoneo tra febbraio 2015 e febbraio 2022.  
Lo scenario favorevole al termine del periodo di detenzione raccomandato si è verificato per un investimento nel prodotto o nel parametro di riferimento idoneo tra luglio 2013 e luglio 2020.
- Questo prodotto non è facilmente liquidabile. In caso di uscita dall'investimento prima del termine del periodo di detenzione raccomandato potrebbe essere necessario sostenere costi supplementari.
- Per la parte di premio investita in quote di OICR, non esiste un rendimento minimo garantito, pertanto potresti perdere l'intero investimento o parte di esso. Per la parte di premio eventualmente investita nella Gestione Separata, il rimborso minimo a cui si ha diritto è almeno del 100% del premio investito, al netto di eventuali costi di riscatto.

## Quali sono i costi?

Qualora la persona che vende questo prodotto o fornisce consulenza riguardo ad esso richieda un corrispettivo per questa attività, deve fornire informazioni su tale corrispettivo e illustrare l'impatto dello stesso sull'investimento nel corso del tempo.

### Andamento dei costi nel tempo

Le tabelle mostrano gli importi prelevati dall'investimento per coprire tutti i diversi tipi di costi. Tali importi dipendono dall'entità dell'investimento, dalla durata della detenzione del prodotto e dall'andamento del prodotto. Gli importi sono qui riportati a fini illustrativi e si basano su un importo esemplificativo dell'investimento e su diversi possibili periodi di investimento.

Si è ipotizzato quanto segue:

- Nel primo anno recupero dell'importo investito (rendimento annuo dello 0%). Per gli altri periodi di detenzione si è ipotizzato che il prodotto abbia la performance indicata nello scenario moderato
- Euro 10.000 di investimento

	In caso di riscatto dopo 1 anno	In caso di riscatto dopo 7 anni
<b>Costi totali</b>	€ 838	€ 2.437
<b>Incidenza annuale dei costi (*)</b>	8,4%	3,8% ogni anno

(\*) Dimostra come i costi riducano ogni anno il rendimento nel corso del periodo di detenzione. Ad esempio, se l'uscita avviene al termine del periodo di detenzione raccomandato, si prevede che il rendimento medio annuo sarà pari al 1,4% prima dei costi e al -2,4% al netto dei costi. Una parte dei costi può essere condivisa con la persona che vende il prodotto per coprire i servizi che fornisce.

## Composizione dei costi

Costi una tantum di ingresso o di uscita		Incidenza annuale dei costi in caso di riscatto dopo 7 anni
<b>Costi di ingresso</b>	Sono i costi da sostenere al momento della sottoscrizione del contratto. Per questo prodotto sono pari a 75€ per premi inferiori a 20.000€ (spesa di emissione) e vengono trattenuti dal premio versato. Questo è l'importo massimo che si paga, si potrebbe pagare di meno.	<b>0,1%</b>
<b>Costi di uscita</b>	Sono i costi da sostenere in caso di uscita dall'investimento. I costi di uscita sono indicati come 'N/A' nella colonna successiva in quanto non si applicano se il prodotto è conservato fino al periodo di detenzione raccomandato. In caso di riscatto prima del termine del periodo di detenzione raccomandato potrebbero essere applicate delle penalità di uscita.	<b>N/A</b>
Costi correnti registrati ogni anno		
<b>Commissioni di gestione e altri costi amministrativi o di esercizio</b>	Sono i costi annuali massimi applicati al valore dell'investimento, comprensivi dei costi delle opzioni di investimento sottostanti. Si tratta di una stima basata sui costi effettivi dell'ultimo anno.	<b>3,3%</b>
<b>Costi di transazione</b>	Si tratta di una stima dei costi per acquisto o vendita degli investimenti sottostanti le opzioni di investimento del prodotto. L'importo effettivo varierà a seconda dell'importo che viene acquistato e venduto.	<b>0,2%</b>
Oneri accessori sostenuti in determinate condizioni		
<b>Commissioni di performance</b>	Sono le commissioni di performance relative alle opzioni di investimento sottostanti il prodotto. L'importo effettivo varierà a seconda dell'andamento dell'investimento. La stima dei costi aggregati di cui sopra comprende la media degli ultimi 5 anni.	<b>0,0%</b>

## Altre informazioni rilevanti

Sul sito internet [www.zurich.it](http://www.zurich.it), nella pagina dedicata a Zurich MultiInvest Plus, è disponibile il documento 'Performance passate' in cui sono rese disponibili le informazioni sulla performance passata della presente opzione di investimento degli ultimi 10 anni, se disponibili.



## Prodotto: Zurich MultiInvest Plus

Di seguito vengono riportate le caratteristiche dell'opzione di investimento sottostante il prodotto in relazione a: obiettivi dell'investimento, investitori al dettaglio cui è destinata l'opzione di investimento, indicatore di rischio, scenari di performance, costi totali, incidenza annuale dei costi sul rendimento.

### Opzione di investimento: TCW MetWest Unconstrained Bond AEHE Cap EUR

ISIN: LU1271656883

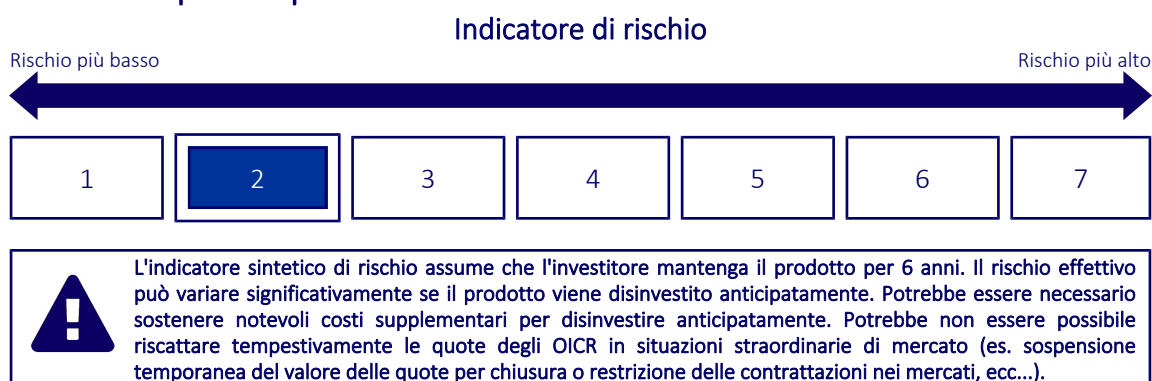
Codice Interno: 211

Data di realizzazione del documento: 17/10/2024

## Cos'è questa opzione d'investimento?

- **Obiettivi:** L'obiettivo principale del Comparto consiste nell'ottenere per gli investitori una performance positiva nel lungo termine, indipendentemente dall'andamento generale dei mercati di titoli. Al fine di conseguire tale obiettivo, il Comparto investirà almeno l'80% del suo patrimonio netto in titoli e strumenti che rispondono alla definizione di obbligazioni negli Stati Uniti e in altri paesi, compresi in paesi dai mercati emergenti, e in strumenti finanziari derivati che offrono un'esposizione a tali titoli. Il Comparto potrà investire in titoli con varie scadenze emessi da governi e società degli Stati Uniti o di paesi esteri. Il Comparto potrà investire sia in titoli a reddito fisso con notazione sopra un determinato livello detti "Investment Grade" che in obbligazioni ad alto rendimento "High Yield" o cosiddetti "Junk Bonds", con un limite massimo di 50% del patrimonio netto (determinato al momento dell'investimento) in titoli con una notazione inferiore al livello "Investment Grade" secondo Moody's, S&P o Fitch, o, in assenza di notazione, determinati dal Gestore degli Investimenti al fine di essere di qualità comparabile.
- **Investitore al dettaglio a cui è destinata l'opzione di investimento:** Questa opzione di investimento è destinata a investitori con una buona conoscenza dei mercati finanziari e che non sono disposti ad accettare oscillazioni del valore dell'investimento con un rischio di perdita del capitale investito basso a fronte di rendimenti modesti ma stabili, detenendo l'investimento per almeno 6 anni (periodo di detenzione raccomandato).

## Quali sono i rischi e qual è il potenziale rendimento?



- L'indicatore sintetico di rischio è un'indicazione orientativa del livello di rischio dell'opzione di questo prodotto rispetto ad altri prodotti ed esprime la probabilità che il prodotto subisca una perdita a causa di movimenti del mercato o se Zurich Investment Life S.p.A. non è in grado di pagarti quanto dovuto.
- Questa opzione di investimento è stata classificata al livello 2 su 7, che è un livello di rischio basso. Ciò significa che le perdite potenziali dovute alla performance futura del prodotto sono classificate nel livello basso e che molto improbabile che le cattive condizioni di mercato influenzino la capacità di Zurich Investment Life S.p.A. di pagarti quanto dovuto.
- Per la parte di premio investita in quote di OICR, Zurich MultiInvest Plus non prevede alcuna forma di protezione della performance futura del mercato; pertanto potresti perdere l'intero investimento o parte di esso.  
Per la parte di premio eventualmente investita nella Gestione Separata, il rimborso minimo a cui si ha diritto è almeno del 100% del premio investito. Qualsiasi importo superiore a quello indicato e qualsiasi rendimento aggiuntivo dipendono dalla performance futura del mercato e sono incerti. Tuttavia in caso di riscatto, per effetto dei costi applicati potresti ottenere un importo inferiore ai premi versati.

## Scenari di performance

Il possibile rimborso dipenderà dall'andamento futuro dei mercati, che è incerto e non può essere previsto con esattezza. Lo scenario sfavorevole, lo scenario moderato e lo scenario favorevole riportati sono illustrazioni basate sulla performance peggiore, la performance media e la performance migliore del prodotto o di un parametro di riferimento idoneo negli ultimi 11 anni. Nel futuro i mercati potrebbero avere un andamento molto diverso.

Periodo di detenzione raccomandato: 6 anni

Esempio di investimento: € 10.000

Premio assicurativo [€ 0]

		In caso di riscatto dopo 1 anno	In caso di riscatto dopo 6 anni
<b>Caso vita</b>			
<b>Minimo</b>	<b>Per la parte di Premio investita in quote di OICR non esiste un rendimento minimo garantito.</b>	-	-
<b>Stress</b>	<b>Possibile rimborso al netto dei costi</b>	€ 6.740	€ 6.210
	Rendimento medio annuo	-32,57%	-7,64%
<b>Sfavorevole</b>	<b>Possibile rimborso al netto dei costi</b>	€ 8.190	€ 7.790
	Rendimento medio annuo	-18,05%	-4,07%
<b>Moderato</b>	<b>Possibile rimborso al netto dei costi</b>	€ 9.390	€ 8.590
	Rendimento medio annuo	-6,11%	-2,51%
<b>Favorevole</b>	<b>Possibile rimborso al netto dei costi</b>	€ 10.290	€ 9.200
	Rendimento medio annuo	2,94%	-1,38%

#### Caso morte

##### Evento assicurato

<b>(decesso dell'Assicurato)</b>	<b>Possibile rimborso ai beneficiari al netto dei costi</b>	€ 10.700	€ 9.440
----------------------------------	---	----------	---------

- Le cifre riportate comprendono tutti i costi del prodotto in quanto tale, ma possono non comprendere tutti i costi da voi pagati al consulente o al distributore. Le cifre non tengono conto della vostra situazione fiscale personale, che può incidere anch'essa sull'importo del rimborso.
- Lo scenario di stress indica quale potrebbe essere l'importo rimborsato in circostanze di mercato estreme.
- Lo scenario sfavorevole al termine del periodo di detenzione raccomandato si è verificato per un investimento nel prodotto o nel parametro di riferimento idoneo tra ottobre 2016 e ottobre 2022.  
Lo scenario moderato al termine del periodo di detenzione raccomandato si è verificato per un investimento nel prodotto o nel parametro di riferimento idoneo tra luglio 2018 e luglio 2024.  
Lo scenario favorevole al termine del periodo di detenzione raccomandato si è verificato per un investimento nel prodotto o nel parametro di riferimento idoneo tra settembre 2015 e settembre 2021.
- Questo prodotto non è facilmente liquidabile. In caso di uscita dall'investimento prima del termine del periodo di detenzione raccomandato potrebbe essere necessario sostenere costi supplementari.
- Per la parte di premio investita in quote di OICR, non esiste un rendimento minimo garantito, pertanto potresti perdere l'intero investimento o parte di esso. Per la parte di premio eventualmente investita nella Gestione Separata, il rimborso minimo a cui si ha diritto è almeno del 100% del premio investito, al netto di eventuali costi di riscatto.

## Quali sono i costi?

Qualora la persona che vende questo prodotto o fornisce consulenza riguardo ad esso richieda un corrispettivo per questa attività, deve fornire informazioni su tale corrispettivo e illustrare l'impatto dello stesso sull'investimento nel corso del tempo.

### Andamento dei costi nel tempo

Le tabelle mostrano gli importi prelevati dall'investimento per coprire tutti i diversi tipi di costi. Tali importi dipendono dall'entità dell'investimento, dalla durata della detenzione del prodotto e dall'andamento del prodotto. Gli importi sono qui riportati a fini illustrativi e si basano su un importo esemplificativo dell'investimento e su diversi possibili periodi di investimento.

Si è ipotizzato quanto segue:

- Nel primo anno recupero dell'importo investito (rendimento annuo dello 0%). Per gli altri periodi di detenzione si è ipotizzato che il prodotto abbia la performance indicata nello scenario moderato
- Euro 10.000 di investimento

	In caso di riscatto dopo 1 anno	In caso di riscatto dopo 6 anni
<b>Costi totali</b>	€ 861	€ 2.308
<b>Incidenza annuale dei costi (*)</b>	8,7%	4,1% ogni anno

(\*) Dimostra come i costi riducano ogni anno il rendimento nel corso del periodo di detenzione. Ad esempio, se l'uscita avviene al termine del periodo di detenzione raccomandato, si prevede che il rendimento medio annuo sarà pari al 1,6% prima dei costi e al -2,5% al netto dei costi. Una parte dei costi può essere condivisa con la persona che vende il prodotto per coprire i servizi che fornisce.

## Composizione dei costi

Costi una tantum di ingresso o di uscita		Incidenza annuale dei costi in caso di riscatto dopo 6 anni
<b>Costi di ingresso</b>	Sono i costi da sostenere al momento della sottoscrizione del contratto. Per questo prodotto sono pari a 75€ per premi inferiori a 20.000€ (spesa di emissione) e vengono trattenuti dal premio versato. Questo è l'importo massimo che si paga, si potrebbe pagare di meno.	<b>0,1%</b>
<b>Costi di uscita</b>	Sono i costi da sostenere in caso di uscita dall'investimento. I costi di uscita sono indicati come 'N/A' nella colonna successiva in quanto non si applicano se il prodotto è conservato fino al periodo di detenzione raccomandato. In caso di riscatto prima del termine del periodo di detenzione raccomandato potrebbero essere applicate delle penalità di uscita.	<b>N/A</b>
Costi correnti registrati ogni anno		
<b>Commissioni di gestione e altri costi amministrativi o di esercizio</b>	Sono i costi annuali massimi applicati al valore dell'investimento, comprensivi dei costi delle opzioni di investimento sottostanti. Si tratta di una stima basata sui costi effettivi dell'ultimo anno.	<b>3,7%</b>
<b>Costi di transazione</b>	Si tratta di una stima dei costi per acquisto o vendita degli investimenti sottostanti le opzioni di investimento del prodotto. L'importo effettivo varierà a seconda dell'importo che viene acquistato e venduto.	<b>0,2%</b>
Oneri accessori sostenuti in determinate condizioni		
<b>Commissioni di performance</b>	Sono le commissioni di performance relative alle opzioni di investimento sottostanti il prodotto. L'importo effettivo varierà a seconda dell'andamento dell'investimento. La stima dei costi aggregati di cui sopra comprende la media degli ultimi 5 anni.	<b>0,0%</b>

## Altre informazioni rilevanti

Sul sito internet [www.zurich.it](http://www.zurich.it), nella pagina dedicata a Zurich MultiInvest Plus, è disponibile il documento 'Performance passate' in cui sono rese disponibili le informazioni sulla performance passata della presente opzione di investimento degli ultimi 10 anni, se disponibili.

## Prodotto: Zurich MultiInvest Plus

Di seguito vengono riportate le caratteristiche dell'opzione di investimento sottostante il prodotto in relazione a: obiettivi dell'investimento, investitori al dettaglio cui è destinata l'opzione di investimento, indicatore di rischio, scenari di performance, costi totali, incidenza annuale dei costi sul rendimento.

### Opzione di investimento: Templeton Asian Growth I EUR

ISIN: LU0195950992

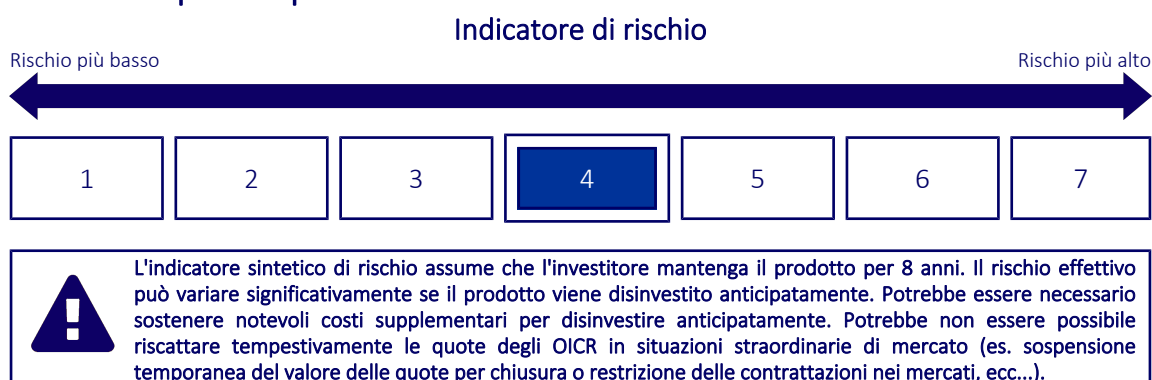
Codice Interno: 170

Data di realizzazione del documento: 17/10/2024

## Cos'è questa opzione d'investimento?

- **Obiettivi:** Templeton Asian Growth Fund (il Fondo) si prefigge di aumentare il valore dei suoi investimenti a medio - lungo termine. Il Fondo investe principalmente in: azioni emesse da società di qualunque dimensione negoziate su borse valori di paesi asiatici (esclusi Australia, Nuova Zelanda e Giappone) azioni emesse da società di qualunque dimensione situate, o che conducono attività significative, in paesi asiatici (esclusi Australia, Nuova Zelanda e Giappone) Il Fondo può investire in misura minore in: azioni od obbligazioni emesse da società di qualunque dimensione, situate in qualsiasi paese della regione asiatica, incluso qualsiasi altro mercato emergente di tale regione Il team d'investimento esegue un'analisi finanziaria approfondita allo scopo di selezionare singoli titoli che, a suo giudizio, sono destinati a offrire le migliori opportunità di aumento di valore a lungo termine.
- **Investitore al dettaglio a cui è destinata l'opzione di investimento:** Questa opzione di investimento è destinata a investitori con una buona conoscenza dei mercati finanziari e che sono disposti ad assumere un possibile rischio di perdita del capitale investito a fronte di potenziali rendimenti moderati, detenendo l'investimento per almeno 8 anni (periodo di detenzione raccomandato).

## Quali sono i rischi e qual è il potenziale rendimento?



- L'indicatore sintetico di rischio è un'indicazione orientativa del livello di rischio dell'opzione di questo prodotto rispetto ad altri prodotti ed esprime la probabilità che il prodotto subisca una perdita a causa di movimenti del mercato o se Zurich Investment Life S.p.A. non è in grado di pagarti quanto dovuto.
- Questa opzione di investimento è stata classificata al livello 4 su 7, che è un livello di rischio medio. Ciò significa che le perdite potenziali dovute alla performance futura del prodotto sono classificate nel livello medio e che molto improbabile che le cattive condizioni di mercato influenzino la capacità di Zurich Investment Life S.p.A. di pagarti quanto dovuto.
- Per la parte di premio investita in quote di OICR, Zurich MultiInvest Plus non prevede alcuna forma di protezione della performance futura del mercato; pertanto potresti perdere l'intero investimento o parte di esso.

Per la parte di premio eventualmente investita nella Gestione Separata, il rimborso minimo a cui si ha diritto è almeno del 100% del premio investito. Qualsiasi importo superiore a quello indicato e qualsiasi rendimento aggiuntivo dipendono dalla performance futura del mercato e sono incerti. Tuttavia in caso di riscatto, per effetto dei costi applicati potresti ottenere un importo inferiore ai premi versati.

## Scenari di performance

Il possibile rimborso dipenderà dall'andamento futuro dei mercati, che è incerto e non può essere previsto con esattezza. Lo scenario sfavorevole, lo scenario moderato e lo scenario favorevole riportati sono illustrazioni basate sulla performance peggiore, la performance media e la performance migliore del prodotto o di un parametro di riferimento idoneo negli ultimi 13 anni. Nel futuro i mercati potrebbero avere un andamento molto diverso.

Periodo di detenzione raccomandato: 8 anni

Esempio di investimento: € 10.000

Premio assicurativo [€ 0]

		In caso di riscatto dopo 1 anno	In caso di riscatto dopo 8 anni
<b>Caso vita</b>			
<b>Minimo</b>	<b>Per la parte di Premio investita in quote di OICR non esiste un rendimento minimo garantito.</b>	-	-
<b>Stress</b>	<b>Possibile rimborso al netto dei costi</b>	€ 1.440	€ 710
	Rendimento medio annuo	-85,60%	-28,11%
<b>Sfavorevole</b>	<b>Possibile rimborso al netto dei costi</b>	€ 6.640	€ 6.640
	Rendimento medio annuo	-33,58%	-5,00%
<b>Moderato</b>	<b>Possibile rimborso al netto dei costi</b>	€ 9.620	€ 11.630
	Rendimento medio annuo	-3,82%	1,90%
<b>Favorevole</b>	<b>Possibile rimborso al netto dei costi</b>	€ 14.310	€ 14.390
	Rendimento medio annuo	43,10%	4,65%
<b>Caso morte</b>			
<b>Evento assicurato (decesso dell'Assicurato)</b>	<b>Possibile rimborso ai beneficiari al netto dei costi</b>	€ 10.960	€ 12.790

- Le cifre riportate comprendono tutti i costi del prodotto in quanto tale, ma possono non comprendere tutti i costi da voi pagati al consulente o al distributore. Le cifre non tengono conto della vostra situazione fiscale personale, che può incidere anch'essa sull'importo del rimborso.
- Lo scenario di stress indica quale potrebbe essere l'importo rimborsato in circostanze di mercato estreme.
- Lo scenario sfavorevole al termine del periodo di detenzione raccomandato si è verificato per un investimento nel prodotto o nel parametro di riferimento idoneo tra febbraio 2021 e agosto 2024.  
Lo scenario moderato al termine del periodo di detenzione raccomandato si è verificato per un investimento nel prodotto o nel parametro di riferimento idoneo tra settembre 2015 e settembre 2023.  
Lo scenario favorevole al termine del periodo di detenzione raccomandato si è verificato per un investimento nel prodotto o nel parametro di riferimento idoneo tra agosto 2013 e agosto 2021.
- Questo prodotto non è facilmente liquidabile. In caso di uscita dall'investimento prima del termine del periodo di detenzione raccomandato potrebbe essere necessario sostenere costi supplementari.
- Per la parte di premio investita in quote di OICR, non esiste un rendimento minimo garantito, pertanto potresti perdere l'intero investimento o parte di esso. Per la parte di premio eventualmente investita nella Gestione Separata, il rimborso minimo a cui si ha diritto è almeno del 100% del premio investito, al netto di eventuali costi di riscatto.

## Quali sono i costi?

Qualora la persona che vende questo prodotto o fornisce consulenza riguardo ad esso richieda un corrispettivo per questa attività, deve fornire informazioni su tale corrispettivo e illustrare l'impatto dello stesso sull'investimento nel corso del tempo.

### Andamento dei costi nel tempo

Le tabelle mostrano gli importi prelevati dall'investimento per coprire tutti i diversi tipi di costi. Tali importi dipendono dall'entità dell'investimento, dalla durata della detenzione del prodotto e dall'andamento del prodotto. Gli importi sono qui riportati a fini illustrativi e si basano su un importo esemplificativo dell'investimento e su diversi possibili periodi di investimento.

Si è ipotizzato quanto segue:

- Nel primo anno recupero dell'importo investito (rendimento annuo dello 0%). Per gli altri periodi di detenzione si è ipotizzato che il prodotto abbia la performance indicata nello scenario moderato
- Euro 10.000 di investimento

	In caso di riscatto dopo 1 anno	In caso di riscatto dopo 8 anni
<b>Costi totali</b>	€ 877	€ 3.391
<b>Incidenza annuale dei costi (*)</b>	8,8%	4,0% ogni anno

(\*) Dimostra come i costi riducano ogni anno il rendimento nel corso del periodo di detenzione. Ad esempio, se l'uscita avviene al termine del periodo di detenzione raccomandato, si prevede che il rendimento medio annuo sarà pari al 5,9% prima dei costi e al 1,9% al netto dei costi. Una parte dei costi può essere condivisa con la persona che vende il prodotto per coprire i servizi che fornisce.

## Composizione dei costi

Costi una tantum di ingresso o di uscita		Incidenza annuale dei costi in caso di riscatto dopo 8 anni
<b>Costi di ingresso</b>	Sono i costi da sostenere al momento della sottoscrizione del contratto. Per questo prodotto sono pari a 75€ per premi inferiori a 20.000€ (spesa di emissione) e vengono trattenuti dal premio versato. Questo è l'importo massimo che si paga, si potrebbe pagare di meno.	0,1%
<b>Costi di uscita</b>	Sono i costi da sostenere in caso di uscita dall'investimento. I costi di uscita sono indicati come 'N/A' nella colonna successiva in quanto non si applicano se il prodotto è conservato fino al periodo di detenzione raccomandato. In caso di riscatto prima del termine del periodo di detenzione raccomandato potrebbero essere applicate delle penalità di uscita.	N/A
Costi correnti registrati ogni anno		
<b>Commissioni di gestione e altri costi amministrativi o di esercizio</b>	Sono i costi annuali massimi applicati al valore dell'investimento, comprensivi dei costi delle opzioni di investimento sottostanti. Si tratta di una stima basata sui costi effettivi dell'ultimo anno.	3,7%
<b>Costi di transazione</b>	Si tratta di una stima dei costi per acquisto o vendita degli investimenti sottostanti le opzioni di investimento del prodotto. L'importo effettivo varierà a seconda dell'importo che viene acquistato e venduto.	0,1%
Oneri accessori sostenuti in determinate condizioni		
<b>Commissioni di performance</b>	Sono le commissioni di performance relative alle opzioni di investimento sottostanti il prodotto. L'importo effettivo varierà a seconda dell'andamento dell'investimento. La stima dei costi aggregati di cui sopra comprende la media degli ultimi 5 anni.	0,0%

## Altre informazioni rilevanti

Sul sito internet [www.zurich.it](http://www.zurich.it), nella pagina dedicata a Zurich MultiInvest Plus, è disponibile il documento 'Performance passate' in cui sono rese disponibili le informazioni sulla performance passata della presente opzione di investimento degli ultimi 10 anni, se disponibili.

## Prodotto: Zurich MultiInvest Plus

Di seguito vengono riportate le caratteristiche dell'opzione di investimento sottostante il prodotto in relazione a: obiettivi dell'investimento, investitori al dettaglio cui è destinata l'opzione di investimento, indicatore di rischio, scenari di performance, costi totali, incidenza annuale dei costi sul rendimento.

### Opzione di investimento: Templeton European Small-Mid Cap I EUR

ISIN: LU0195949473

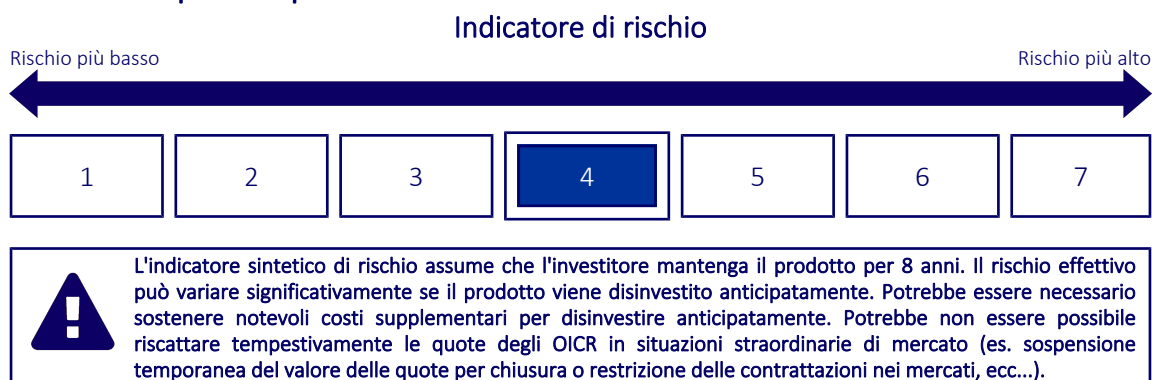
Codice Interno: 782

Data di realizzazione del documento: 17/10/2024

## Cos'è questa opzione d'investimento?

- **Obiettivi:** Franklin European Small-Mid Cap Growth Fund (il Fondo) si prefigge di aumentare il valore dei suoi investimenti a medio - lungo termine. Il Fondo investe principalmente in: azioni e titoli legati ad azioni emessi da società di piccole e medie dimensioni (con una capitalizzazione di mercato compresa tra 100 milioni di euro e 8 miliardi di euro) situate, o che conducono attività significative, in paesi europei. Il team d'investimento esegue una ricerca approfondita allo scopo di creare un portafoglio concentrato di titoli miranti ad attenuare il rischio, generando contemporaneamente rendimenti interessanti nel tempo. La percentuale investita in settori diversi cambia di tanto in tanto in base ai settori che sembrano offrire le opportunità migliori.
- **Investitore al dettaglio a cui è destinata l'opzione di investimento:** Questa opzione di investimento è destinata a investitori con una buona conoscenza dei mercati finanziari e che sono disposti ad assumere un possibile rischio di perdita del capitale investito a fronte di potenziali rendimenti moderati, detenendo l'investimento per almeno 8 anni (periodo di detenzione raccomandato).

## Quali sono i rischi e qual è il potenziale rendimento?



- L'indicatore sintetico di rischio è un'indicazione orientativa del livello di rischio dell'opzione di questo prodotto rispetto ad altri prodotti ed esprime la probabilità che il prodotto subisca una perdita a causa di movimenti del mercato o se Zurich Investment Life S.p.A. non è in grado di pagarti quanto dovuto.
- Questa opzione di investimento è stata classificata al livello 4 su 7, che è un livello di rischio medio. Ciò significa che le perdite potenziali dovute alla performance futura del prodotto sono classificate nel livello medio e che molto improbabile che le cattive condizioni di mercato influenzino la capacità di Zurich Investment Life S.p.A. di pagarti quanto dovuto.
- Per la parte di premio investita in quote di OICR, Zurich MultiInvest Plus non prevede alcuna forma di protezione della performance futura del mercato; pertanto potresti perdere l'intero investimento o parte di esso.  
Per la parte di premio eventualmente investita nella Gestione Separata, il rimborso minimo a cui si ha diritto è almeno del 100% del premio investito. Qualsiasi importo superiore a quello indicato e qualsiasi rendimento aggiuntivo dipendono dalla performance futura del mercato e sono incerti. Tuttavia in caso di riscatto, per effetto dei costi applicati potresti ottenere un importo inferiore ai premi versati.

## Scenari di performance

Il possibile rimborso dipenderà dall'andamento futuro dei mercati, che è incerto e non può essere previsto con esattezza. Lo scenario sfavorevole, lo scenario moderato e lo scenario favorevole riportati sono illustrazioni basate sulla performance peggiore, la performance media e la performance migliore del prodotto o di un parametro di riferimento idoneo negli ultimi 13 anni. Nel futuro i mercati potrebbero avere un andamento molto diverso.

Periodo di detenzione raccomandato: 8 anni

Esempio di investimento: € 10.000

Premio assicurativo [€ 0]

		In caso di riscatto dopo 1 anno	In caso di riscatto dopo 8 anni
<b>Caso vita</b>			
Minimo	Per la parte di Premio investita in quote di OICR non esiste un rendimento minimo garantito.	-	-
Stress	Possibile rimborso al netto dei costi	€ 960	€ 390
	Rendimento medio annuo	-90,36%	-33,40%
Sfavorevole	Possibile rimborso al netto dei costi	€ 6.180	€ 8.420
	Rendimento medio annuo	-38,23%	-2,13%
Moderato	Possibile rimborso al netto dei costi	€ 10.140	€ 10.600
	Rendimento medio annuo	1,37%	0,73%
Favorevole	Possibile rimborso al netto dei costi	€ 13.660	€ 19.590
	Rendimento medio annuo	36,65%	8,77%

#### Caso morte

##### Evento assicurato

(decesso dell'Assicurato)	Possibile rimborso ai beneficiari al netto dei costi	€ 11.560	€ 11.660
---------------------------	--	----------	----------

- Le cifre riportate comprendono tutti i costi del prodotto in quanto tale, ma possono non comprendere tutti i costi da voi pagati al consulente o al distributore. Le cifre non tengono conto della vostra situazione fiscale personale, che può incidere anch'essa sull'importo del rimborso.
- Lo scenario di stress indica quale potrebbe essere l'importo rimborsato in circostanze di mercato estreme.
- Lo scenario sfavorevole al termine del periodo di detenzione raccomandato si è verificato per un investimento nel prodotto o nel parametro di riferimento idoneo tra settembre 2014 e settembre 2022.  
Lo scenario moderato al termine del periodo di detenzione raccomandato si è verificato per un investimento nel prodotto o nel parametro di riferimento idoneo tra gennaio 2014 e gennaio 2022.  
Lo scenario favorevole al termine del periodo di detenzione raccomandato si è verificato per un investimento nel prodotto o nel parametro di riferimento idoneo tra dicembre 2011 e dicembre 2019.
- Questo prodotto non è facilmente liquidabile. In caso di uscita dall'investimento prima del termine del periodo di detenzione raccomandato potrebbe essere necessario sostenere costi supplementari.
- Per la parte di premio investita in quote di OICR, non esiste un rendimento minimo garantito, pertanto potresti perdere l'intero investimento o parte di esso. Per la parte di premio eventualmente investita nella Gestione Separata, il rimborso minimo a cui si ha diritto è almeno del 100% del premio investito, al netto di eventuali costi di riscatto.

## Quali sono i costi?

Qualora la persona che vende questo prodotto o fornisce consulenza riguardo ad esso richieda un corrispettivo per questa attività, deve fornire informazioni su tale corrispettivo e illustrare l'impatto dello stesso sull'investimento nel corso del tempo.

### Andamento dei costi nel tempo

Le tabelle mostrano gli importi prelevati dall'investimento per coprire tutti i diversi tipi di costi. Tali importi dipendono dall'entità dell'investimento, dalla durata della detenzione del prodotto e dall'andamento del prodotto. Gli importi sono qui riportati a fini illustrativi e si basano su un importo esemplificativo dell'investimento e su diversi possibili periodi di investimento.

Si è ipotizzato quanto segue:

- Nel primo anno recupero dell'importo investito (rendimento annuo dello 0%). Per gli altri periodi di detenzione si è ipotizzato che il prodotto abbia la performance indicata nello scenario moderato
- Euro 10.000 di investimento

	In caso di riscatto dopo 1 anno	In caso di riscatto dopo 8 anni
<b>Costi totali</b>	€ 870	€ 3.258
<b>Incidenza annuale dei costi (*)</b>	8,8%	4,0% ogni anno

(\*) Dimostra come i costi riducano ogni anno il rendimento nel corso del periodo di detenzione. Ad esempio, se l'uscita avviene al termine del periodo di detenzione raccomandato, si prevede che il rendimento medio annuo sarà pari al 4,7% prima dei costi e al 0,7% al netto dei costi. Una parte dei costi può essere condivisa con la persona che vende il prodotto per coprire i servizi che fornisce.



## Composizione dei costi

Costi una tantum di ingresso o di uscita		Incidenza annuale dei costi in caso di riscatto dopo 8 anni
<b>Costi di ingresso</b>	Sono i costi da sostenere al momento della sottoscrizione del contratto. Per questo prodotto sono pari a 75€ per premi inferiori a 20.000€ (spesa di emissione) e vengono trattenuti dal premio versato. Questo è l'importo massimo che si paga, si potrebbe pagare di meno.	<b>0,1%</b>
<b>Costi di uscita</b>	Sono i costi da sostenere in caso di uscita dall'investimento. I costi di uscita sono indicati come 'N/A' nella colonna successiva in quanto non si applicano se il prodotto è conservato fino al periodo di detenzione raccomandato. In caso di riscatto prima del termine del periodo di detenzione raccomandato potrebbero essere applicate delle penalità di uscita.	<b>N/A</b>
Costi correnti registrati ogni anno		
<b>Commissioni di gestione e altri costi amministrativi o di esercizio</b>	Sono i costi annuali massimi applicati al valore dell'investimento, comprensivi dei costi delle opzioni di investimento sottostanti. Si tratta di una stima basata sui costi effettivi dell'ultimo anno.	<b>3,7%</b>
<b>Costi di transazione</b>	Si tratta di una stima dei costi per acquisto o vendita degli investimenti sottostanti le opzioni di investimento del prodotto. L'importo effettivo varierà a seconda dell'importo che viene acquistato e venduto.	<b>0,1%</b>
Oneri accessori sostenuti in determinate condizioni		
<b>Commissioni di performance</b>	Sono le commissioni di performance relative alle opzioni di investimento sottostanti il prodotto. L'importo effettivo varierà a seconda dell'andamento dell'investimento. La stima dei costi aggregati di cui sopra comprende la media degli ultimi 5 anni.	<b>0,0%</b>

## Altre informazioni rilevanti

Sul sito internet [www.zurich.it](http://www.zurich.it), nella pagina dedicata a Zurich MultiInvest Plus, è disponibile il documento 'Performance passate' in cui sono rese disponibili le informazioni sulla performance passata della presente opzione di investimento degli ultimi 10 anni, se disponibili.

## Prodotto: Zurich MultiInvest Plus

Di seguito vengono riportate le caratteristiche dell'opzione di investimento sottostante il prodotto in relazione a: obiettivi dell'investimento, investitori al dettaglio cui è destinata l'opzione di investimento, indicatore di rischio, scenari di performance, costi totali, incidenza annuale dei costi sul rendimento.

### Opzione di investimento: Tikehau Short Duration I EUR

ISIN: LU1585265819

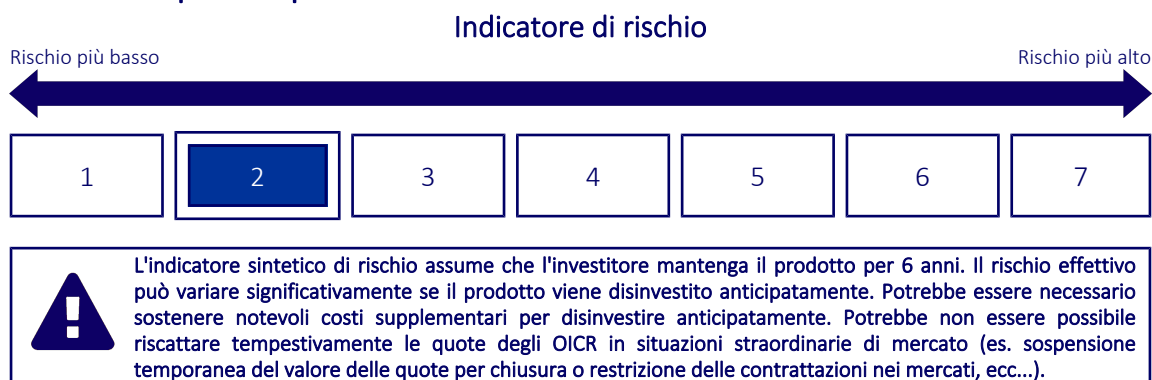
Codice Interno: 781

Data di realizzazione del documento: 17/10/2024

## Cos'è questa opzione d'investimento?

- **Obiettivi:** L'obiettivo d'investimento del Comparto, per questa categoria di azioni, è di conseguire un rendimento annualizzato superiore a quello dell'indice di riferimento, l'Euribor 3M+150 punti base, al netto delle spese di gestione, su un periodo d'investimento di almeno 12-18 mesi. La strategia d'investimento del Comparto consiste nell'attuare una gestione attiva e discrezionale su un portafoglio diversificato, composto da strumenti di debito di emittenti privati o pubblici, ubicati in prevalenza nell'eurozona e appartenenti principalmente alla categoria Investment Grade (ovvero con un rating S&P/Fitch di almeno BBB- oppure un rating Moody's di almeno Baa3), il cui rischio di tasso d'interesse sia ridotto al minimo attraverso il ricorso a tassi e obbligazioni con tasso d'interesse variabile e rivedibile senza criteri di scadenza, obbligazioni a breve scadenza, strumenti di copertura del rischio di tasso d'interesse e obbligazioni indicizzate all'inflazione. Il Comparto può assumere un'esposizione ad attivi denominati in valute diverse dall'euro fino al 15% del patrimonio netto.
- **Investitore al dettaglio a cui è destinata l'opzione di investimento:** Questa opzione di investimento è destinata a investitori con una buona conoscenza dei mercati finanziari e che non sono disposti ad accettare oscillazioni del valore dell'investimento con un rischio di perdita del capitale investito basso a fronte di rendimenti modesti ma stabili, detenendo l'investimento per almeno 6 anni (periodo di detenzione raccomandato).

## Quali sono i rischi e qual è il potenziale rendimento?



- L'indicatore sintetico di rischio è un'indicazione orientativa del livello di rischio dell'opzione di questo prodotto rispetto ad altri prodotti ed esprime la probabilità che il prodotto subisca una perdita a causa di movimenti del mercato o se Zurich Investment Life S.p.A. non è in grado di pagarti quanto dovuto.
- Questa opzione di investimento è stata classificata al livello 2 su 7, che è un livello di rischio basso. Ciò significa che le perdite potenziali dovute alla performance futura del prodotto sono classificate nel livello basso e che molto improbabile che le cattive condizioni di mercato influenzino la capacità di Zurich Investment Life S.p.A. di pagarti quanto dovuto.
- Per la parte di premio investita in quote di OICR, Zurich MultiInvest Plus non prevede alcuna forma di protezione della performance futura del mercato; pertanto potresti perdere l'intero investimento o parte di esso.  
Per la parte di premio eventualmente investita nella Gestione Separata, il rimborso minimo a cui si ha diritto è almeno del 100% del premio investito. Qualsiasi importo superiore a quello indicato e qualsiasi rendimento aggiuntivo dipendono dalla performance futura del mercato e sono incerti. Tuttavia in caso di riscatto, per effetto dei costi applicati potresti ottenere un importo inferiore ai premi versati.

## Scenari di performance

Il possibile rimborso dipenderà dall'andamento futuro dei mercati, che è incerto e non può essere previsto con esattezza. Lo scenario sfavorevole, lo scenario moderato e lo scenario favorevole riportati sono illustrazioni basate sulla performance peggiore, la performance media e la performance migliore del prodotto o di un parametro di riferimento idoneo negli ultimi 11 anni. Nel futuro i mercati potrebbero avere un andamento molto diverso.

Periodo di detenzione raccomandato: 6 anni

Esempio di investimento: € 10.000

Premio assicurativo [€ 0]

		In caso di riscatto dopo 1 anno	In caso di riscatto dopo 6 anni
<b>Caso vita</b>			
<b>Minimo</b>	<b>Per la parte di Premio investita in quote di OICR non esiste un rendimento minimo garantito.</b>	-	-
<b>Stress</b>	<b>Possibile rimborso al netto dei costi</b>	€ 7.720	€ 6.960
	Rendimento medio annuo	-22,76%	-5,85%
<b>Sfavorevole</b>	<b>Possibile rimborso al netto dei costi</b>	€ 8.880	€ 8.110
	Rendimento medio annuo	-11,18%	-3,44%
<b>Moderato</b>	<b>Possibile rimborso al netto dei costi</b>	€ 9.320	€ 8.430
	Rendimento medio annuo	-6,81%	-2,80%
<b>Favorevole</b>	<b>Possibile rimborso al netto dei costi</b>	€ 9.850	€ 9.050
	Rendimento medio annuo	-1,46%	-1,64%

#### Caso morte

##### Evento assicurato

<b>(decesso dell'Assicurato)</b>	<b>Possibile rimborso ai beneficiari al netto dei costi</b>	€ 10.620	€ 9.280
----------------------------------	---	----------	---------

- Le cifre riportate comprendono tutti i costi del prodotto in quanto tale, ma possono non comprendere tutti i costi da voi pagati al consulente o al distributore. Le cifre non tengono conto della vostra situazione fiscale personale, che può incidere anch'essa sull'importo del rimborso.
- Lo scenario di stress indica quale potrebbe essere l'importo rimborsato in circostanze di mercato estreme.
- Lo scenario sfavorevole al termine del periodo di detenzione raccomandato si è verificato per un investimento nel prodotto o nel parametro di riferimento idoneo tra settembre 2016 e settembre 2022.  
Lo scenario moderato al termine del periodo di detenzione raccomandato si è verificato per un investimento nel prodotto o nel parametro di riferimento idoneo tra gennaio 2015 e gennaio 2021.  
Lo scenario favorevole al termine del periodo di detenzione raccomandato si è verificato per un investimento nel prodotto o nel parametro di riferimento idoneo tra agosto 2018 e agosto 2024.
- Questo prodotto non è facilmente liquidabile. In caso di uscita dall'investimento prima del termine del periodo di detenzione raccomandato potrebbe essere necessario sostenere costi supplementari.
- Per la parte di premio investita in quote di OICR, non esiste un rendimento minimo garantito, pertanto potresti perdere l'intero investimento o parte di esso. Per la parte di premio eventualmente investita nella Gestione Separata, il rimborso minimo a cui si ha diritto è almeno del 100% del premio investito, al netto di eventuali costi di riscatto.

## Quali sono i costi?

Qualora la persona che vende questo prodotto o fornisce consulenza riguardo ad esso richieda un corrispettivo per questa attività, deve fornire informazioni su tale corrispettivo e illustrare l'impatto dello stesso sull'investimento nel corso del tempo.

### Andamento dei costi nel tempo

Le tabelle mostrano gli importi prelevati dall'investimento per coprire tutti i diversi tipi di costi. Tali importi dipendono dall'entità dell'investimento, dalla durata della detenzione del prodotto e dall'andamento del prodotto. Gli importi sono qui riportati a fini illustrativi e si basano su un importo esemplificativo dell'investimento e su diversi possibili periodi di investimento.

Si è ipotizzato quanto segue:

- Nel primo anno recupero dell'importo investito (rendimento annuo dello 0%). Per gli altri periodi di detenzione si è ipotizzato che il prodotto abbia la performance indicata nello scenario moderato
- Euro 10.000 di investimento

	In caso di riscatto dopo 1 anno	In caso di riscatto dopo 6 anni
<b>Costi totali</b>	€ 843	€ 2.153
<b>Incidenza annuale dei costi (*)</b>	8,5%	3,9% ogni anno

(\*) Dimostra come i costi riducano ogni anno il rendimento nel corso del periodo di detenzione. Ad esempio, se l'uscita avviene al termine del periodo di detenzione raccomandato, si prevede che il rendimento medio annuo sarà pari al 1,1% prima dei costi e al -2,8% al netto dei costi. Una parte dei costi può essere condivisa con la persona che vende il prodotto per coprire i servizi che fornisce.

## Composizione dei costi

Costi una tantum di ingresso o di uscita		Incidenza annuale dei costi in caso di riscatto dopo 6 anni
<b>Costi di ingresso</b>	Sono i costi da sostenere al momento della sottoscrizione del contratto. Per questo prodotto sono pari a 75€ per premi inferiori a 20.000€ (spesa di emissione) e vengono trattenuti dal premio versato. Questo è l'importo massimo che si paga, si potrebbe pagare di meno.	<b>0,1%</b>
<b>Costi di uscita</b>	Sono i costi da sostenere in caso di uscita dall'investimento. I costi di uscita sono indicati come 'N/A' nella colonna successiva in quanto non si applicano se il prodotto è conservato fino al periodo di detenzione raccomandato. In caso di riscatto prima del termine del periodo di detenzione raccomandato potrebbero essere applicate delle penalità di uscita.	<b>N/A</b>
Costi correnti registrati ogni anno		
<b>Commissioni di gestione e altri costi amministrativi o di esercizio</b>	Sono i costi annuali massimi applicati al valore dell'investimento, comprensivi dei costi delle opzioni di investimento sottostanti. Si tratta di una stima basata sui costi effettivi dell'ultimo anno.	<b>3,2%</b>
<b>Costi di transazione</b>	Si tratta di una stima dei costi per acquisto o vendita degli investimenti sottostanti le opzioni di investimento del prodotto. L'importo effettivo varierà a seconda dell'importo che viene acquistato e venduto.	<b>0,3%</b>
Oneri accessori sostenuti in determinate condizioni		
<b>Commissioni di performance</b>	Sono le commissioni di performance relative alle opzioni di investimento sottostanti il prodotto. L'importo effettivo varierà a seconda dell'andamento dell'investimento. La stima dei costi aggregati di cui sopra comprende la media degli ultimi 5 anni.	<b>0,0%</b>

## Altre informazioni rilevanti

Sul sito internet [www.zurich.it](http://www.zurich.it), nella pagina dedicata a Zurich MultiInvest Plus, è disponibile il documento 'Performance passate' in cui sono rese disponibili le informazioni sulla performance passata della presente opzione di investimento degli ultimi 10 anni, se disponibili.

## Prodotto: Zurich MultiInvest Plus

Di seguito vengono riportate le caratteristiche dell'opzione di investimento sottostante il prodotto in relazione a: obiettivi dell'investimento, investitori al dettaglio cui è destinata l'opzione di investimento, indicatore di rischio, scenari di performance, costi totali, incidenza annuale dei costi sul rendimento.

### Opzione di investimento: TLux European Social Bond IE EUR

ISIN: LU1589836722

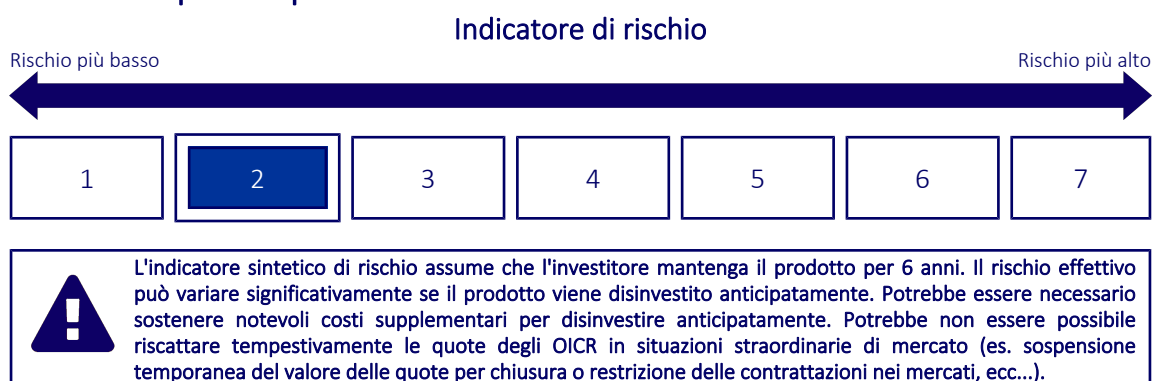
Codice Interno: 540

Data di realizzazione del documento: 17/10/2024

## Cos'è questa opzione d'investimento?

- **Obiettivi:** Lo scopo del Fondo è quello di fornire reddito con il potenziale per far crescere l'importo investito nel medio termine. Sembra sovraperformare l'Indice ICE BofA Euro Non-Sovereign (50%), ICE BofA Euro Corporate Euroland Issuers (50%) al netto delle spese. Gli investimenti del Fondo mirano a sostenere attività e sviluppo socialmente vantaggiosi. Almeno due terzi del patrimonio del Fondo saranno costituiti da obbligazioni emesse in Europa. Il Fondo investe in obbligazioni (simili a un prestito e che corrispondono un tasso d'interesse fisso o variabile) emesse da società, governi, organizzazioni di volontariato e/o enti di beneficenza impegnati in attività e sviluppo socialmente vantaggiosi. Gli investimenti sono valutati dal gestore del Fondo rispetto a una metodologia di classificazione (rating) sociale sviluppata dal gestore del Fondo. L'impatto sociale degli investimenti viene riesaminato con frequenza trimestrale da un gruppo di consulenza sociale, la metà dei cui componenti è nominata da INCO, un'organizzazione specializzata in investimenti d'impatto. INCO redige una relazione annuale dei risultati di carattere sociale approvata dal gruppo di consulenza sociale e messa a disposizione degli investitori.
- **Investitore al dettaglio a cui è destinata l'opzione di investimento:** Questa opzione di investimento è destinata a investitori con una buona conoscenza dei mercati finanziari e che non sono disposti ad accettare oscillazioni del valore dell'investimento con un rischio di perdita del capitale investito basso a fronte di rendimenti modesti ma stabili, detenendo l'investimento per almeno 6 anni (periodo di detenzione raccomandato).

## Quali sono i rischi e qual è il potenziale rendimento?



- L'indicatore sintetico di rischio è un'indicazione orientativa del livello di rischio dell'opzione di questo prodotto rispetto ad altri prodotti ed esprime la probabilità che il prodotto subisca una perdita a causa di movimenti del mercato o se Zurich Investment Life S.p.A. non è in grado di pagarti quanto dovuto.
- Questa opzione di investimento è stata classificata al livello 2 su 7, che è un livello di rischio basso. Ciò significa che le perdite potenziali dovute alla performance futura del prodotto sono classificate nel livello basso e che molto improbabile che le cattive condizioni di mercato influenzino la capacità di Zurich Investment Life S.p.A. di pagarti quanto dovuto.
- Per la parte di premio investita in quote di OICR, Zurich MultiInvest Plus non prevede alcuna forma di protezione della performance futura del mercato; pertanto potresti perdere l'intero investimento o parte di esso.  
Per la parte di premio eventualmente investita nella Gestione Separata, il rimborso minimo a cui si ha diritto è almeno del 100% del premio investito. Qualsiasi importo superiore a quello indicato e qualsiasi rendimento aggiuntivo dipendono dalla performance futura del mercato e sono incerti. Tuttavia in caso di riscatto, per effetto dei costi applicati potresti ottenere un importo inferiore ai premi versati.

## Scenari di performance

Il possibile rimborso dipenderà dall'andamento futuro dei mercati, che è incerto e non può essere previsto con esattezza. Lo scenario sfavorevole, lo scenario moderato e lo scenario favorevole riportati sono illustrazioni basate sulla performance peggiore, la performance media e la performance migliore del prodotto o di un parametro di riferimento idoneo negli ultimi 11 anni. Nel futuro i mercati potrebbero avere un andamento molto diverso.

Periodo di detenzione raccomandato: 6 anni

Esempio di investimento: € 10.000

Premio assicurativo [€ 0]

		In caso di riscatto dopo 1 anno	In caso di riscatto dopo 6 anni
<b>Caso vita</b>			
<b>Minimo</b>	<b>Per la parte di Premio investita in quote di OICR non esiste un rendimento minimo garantito.</b>	-	-
<b>Stress</b>	<b>Possibile rimborso al netto dei costi</b>	€ 5.960	€ 5.350
	Rendimento medio annuo	-40,40%	-9,89%
<b>Sfavorevole</b>	<b>Possibile rimborso al netto dei costi</b>	€ 7.750	€ 7.370
	Rendimento medio annuo	-22,48%	-4,97%
<b>Moderato</b>	<b>Possibile rimborso al netto dei costi</b>	€ 9.420	€ 8.690
	Rendimento medio annuo	-5,76%	-2,32%
<b>Favorevole</b>	<b>Possibile rimborso al netto dei costi</b>	€ 10.250	€ 10.160
	Rendimento medio annuo	2,47%	0,27%

#### Caso morte

##### Evento assicurato

<b>(decesso dell'Assicurato)</b>	<b>Possibile rimborso ai beneficiari al netto dei costi</b>	€ 10.740	€ 9.560
----------------------------------	---	----------	---------

- Le cifre riportate comprendono tutti i costi del prodotto in quanto tale, ma possono non comprendere tutti i costi da voi pagati al consulente o al distributore. Le cifre non tengono conto della vostra situazione fiscale personale, che può incidere anch'essa sull'importo del rimborso.
- Lo scenario di stress indica quale potrebbe essere l'importo rimborsato in circostanze di mercato estreme.
- Lo scenario sfavorevole al termine del periodo di detenzione raccomandato si è verificato per un investimento nel prodotto o nel parametro di riferimento idoneo tra settembre 2016 e settembre 2022.  
Lo scenario moderato al termine del periodo di detenzione raccomandato si è verificato per un investimento nel prodotto o nel parametro di riferimento idoneo tra febbraio 2016 e febbraio 2022.  
Lo scenario favorevole al termine del periodo di detenzione raccomandato si è verificato per un investimento nel prodotto o nel parametro di riferimento idoneo tra agosto 2013 e agosto 2019.
- Questo prodotto non è facilmente liquidabile. In caso di uscita dall'investimento prima del termine del periodo di detenzione raccomandato potrebbe essere necessario sostenere costi supplementari.
- Per la parte di premio investita in quote di OICR, non esiste un rendimento minimo garantito, pertanto potresti perdere l'intero investimento o parte di esso. Per la parte di premio eventualmente investita nella Gestione Separata, il rimborso minimo a cui si ha diritto è almeno del 100% del premio investito, al netto di eventuali costi di riscatto.

## Quali sono i costi?

Qualora la persona che vende questo prodotto o fornisce consulenza riguardo ad esso richieda un corrispettivo per questa attività, deve fornire informazioni su tale corrispettivo e illustrare l'impatto dello stesso sull'investimento nel corso del tempo.

### Andamento dei costi nel tempo

Le tabelle mostrano gli importi prelevati dall'investimento per coprire tutti i diversi tipi di costi. Tali importi dipendono dall'entità dell'investimento, dalla durata della detenzione del prodotto e dall'andamento del prodotto. Gli importi sono qui riportati a fini illustrativi e si basano su un importo esemplificativo dell'investimento e su diversi possibili periodi di investimento.

Si è ipotizzato quanto segue:

- Nel primo anno recupero dell'importo investito (rendimento annuo dello 0%). Per gli altri periodi di detenzione si è ipotizzato che il prodotto abbia la performance indicata nello scenario moderato
- Euro 10.000 di investimento

	In caso di riscatto dopo 1 anno	In caso di riscatto dopo 6 anni
<b>Costi totali</b>	€ 805	€ 1.991
<b>Incidenza annuale dei costi (*)</b>	8,1%	3,5% ogni anno

(\*) Dimostra come i costi riducano ogni anno il rendimento nel corso del periodo di detenzione. Ad esempio, se l'uscita avviene al termine del periodo di detenzione raccomandato, si prevede che il rendimento medio annuo sarà pari al 1,2% prima dei costi e al -2,3% al netto dei costi. Una parte dei costi può essere condivisa con la persona che vende il prodotto per coprire i servizi che fornisce.

## Composizione dei costi

Costi una tantum di ingresso o di uscita		Incidenza annuale dei costi in caso di riscatto dopo 6 anni
<b>Costi di ingresso</b>	Sono i costi da sostenere al momento della sottoscrizione del contratto. Per questo prodotto sono pari a 75€ per premi inferiori a 20.000€ (spesa di emissione) e vengono trattenuti dal premio versato. Questo è l'importo massimo che si paga, si potrebbe pagare di meno.	<b>0,1%</b>
<b>Costi di uscita</b>	Sono i costi da sostenere in caso di uscita dall'investimento. I costi di uscita sono indicati come 'N/A' nella colonna successiva in quanto non si applicano se il prodotto è conservato fino al periodo di detenzione raccomandato. In caso di riscatto prima del termine del periodo di detenzione raccomandato potrebbero essere applicate delle penalità di uscita.	<b>N/A</b>
Costi correnti registrati ogni anno		
<b>Commissioni di gestione e altri costi amministrativi o di esercizio</b>	Sono i costi annuali massimi applicati al valore dell'investimento, comprensivi dei costi delle opzioni di investimento sottostanti. Si tratta di una stima basata sui costi effettivi dell'ultimo anno.	<b>3,1%</b>
<b>Costi di transazione</b>	Si tratta di una stima dei costi per acquisto o vendita degli investimenti sottostanti le opzioni di investimento del prodotto. L'importo effettivo varierà a seconda dell'importo che viene acquistato e venduto.	<b>0,1%</b>
Oneri accessori sostenuti in determinate condizioni		
<b>Commissioni di performance</b>	Sono le commissioni di performance relative alle opzioni di investimento sottostanti il prodotto. L'importo effettivo varierà a seconda dell'andamento dell'investimento. La stima dei costi aggregati di cui sopra comprende la media degli ultimi 5 anni.	<b>0,0%</b>

## Altre informazioni rilevanti

Sul sito internet [www.zurich.it](http://www.zurich.it), nella pagina dedicata a Zurich MultiInvest Plus, è disponibile il documento 'Performance passate' in cui sono rese disponibili le informazioni sulla performance passata della presente opzione di investimento degli ultimi 10 anni, se disponibili.

## Prodotto: Zurich MultiInvest Plus

Di seguito vengono riportate le caratteristiche dell'opzione di investimento sottostante il prodotto in relazione a: obiettivi dell'investimento, investitori al dettaglio cui è destinata l'opzione di investimento, indicatore di rischio, scenari di performance, costi totali, incidenza annuale dei costi sul rendimento.

### Opzione di investimento: UBS Lux Eq. Sicav Usa Growth Q Cap EUR Hdg

ISIN: LU0508198768

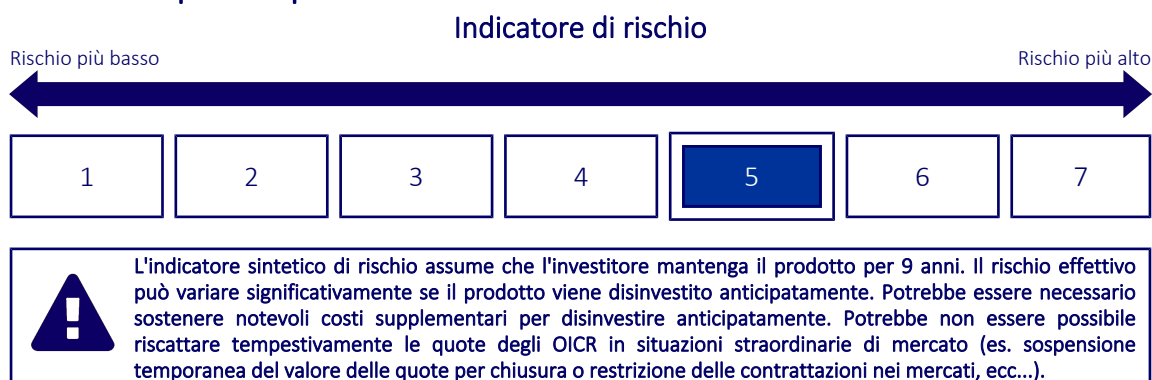
Codice Interno: 123

Data di realizzazione del documento: 17/10/2024

## Cos'è questa opzione d'investimento?

- **Obiettivi:** Il fondo investe principalmente in azioni di società statunitensi che presentano una crescita degli utili superiore alla media. Basandosi su un'analisi approfondita delle società incentrata su parametri di crescita, il gestore del fondo combina azioni attentamente selezionate di varie società in diversi paesi e settori al fine di sfruttare interessanti opportunità di rendimento, mantenendo al contempo sotto controllo i rischi.
- **Investitore al dettaglio a cui è destinata l'opzione di investimento:** Questa opzione di investimento è destinata a investitori con una buona conoscenza dei mercati finanziari e che sono disposti ad assumere un moderato rischio di perdita del capitale investito a fronte di possibili rendimenti significativi, detenendo l'investimento per almeno 9 anni (periodo di detenzione raccomandato).

## Quali sono i rischi e qual è il potenziale rendimento?



- L'indicatore sintetico di rischio è un'indicazione orientativa del livello di rischio dell'opzione di questo prodotto rispetto ad altri prodotti ed esprime la probabilità che il prodotto subisca una perdita a causa di movimenti del mercato o se Zurich Investment Life S.p.A. non è in grado di pagarti quanto dovuto.
- Questa opzione di investimento è stata classificata al livello 5 su 7, che è un livello di rischio medio-alto. Ciò significa che le perdite potenziali dovute alla performance futura del prodotto sono classificate nel livello medio-alto e che molto improbabile che le cattive condizioni di mercato influenzino la capacità di Zurich Investment Life S.p.A. di pagarti quanto dovuto.
- Per la parte di premio investita in quote di OICR, Zurich MultiInvest Plus non prevede alcuna forma di protezione della performance futura del mercato; pertanto potresti perdere l'intero investimento o parte di esso.

Per la parte di premio eventualmente investita nella Gestione Separata, il rimborso minimo a cui si ha diritto è almeno del 100% del premio investito. Qualsiasi importo superiore a quello indicato e qualsiasi rendimento aggiuntivo dipendono dalla performance futura del mercato e sono incerti. Tuttavia in caso di riscatto, per effetto dei costi applicati potresti ottenere un importo inferiore ai premi versati.

## Scenari di performance

Il possibile rimborso dipenderà dall'andamento futuro dei mercati, che è incerto e non può essere previsto con esattezza. Lo scenario sfavorevole, lo scenario moderato e lo scenario favorevole riportati sono illustrazioni basate sulla performance peggiore, la performance media e la performance migliore del prodotto o di un parametro di riferimento idoneo negli ultimi 14 anni. Nel futuro i mercati potrebbero avere un andamento molto diverso.



Periodo di detenzione raccomandato: 9 anni

Esempio di investimento: € 10.000

Premio assicurativo [€ 0]

		In caso di riscatto dopo 1 anno	In caso di riscatto dopo 9 anni
<b>Caso vita</b>			
<b>Minimo</b>	<b>Per la parte di Premio investita in quote di OICR non esiste un rendimento minimo garantito.</b>	-	-
<b>Stress</b>	<b>Possibile rimborso al netto dei costi</b>	€ 950	€ 280
	Rendimento medio annuo	-90,55%	-32,91%
<b>Sfavorevole</b>	<b>Possibile rimborso al netto dei costi</b>	€ 5.920	€ 8.360
	Rendimento medio annuo	-40,84%	-1,97%
<b>Moderato</b>	<b>Possibile rimborso al netto dei costi</b>	€ 10.700	€ 22.880
	Rendimento medio annuo	7,03%	9,63%
<b>Favorevole</b>	<b>Possibile rimborso al netto dei costi</b>	€ 14.650	€ 33.680
	Rendimento medio annuo	46,49%	14,44%

#### Caso morte

<b>Evento assicurato</b>			
<b>(decesso dell'Assicurato)</b>	<b>Possibile rimborso ai beneficiari al netto dei costi</b>	€ 12.200	€ 25.170

- Le cifre riportate comprendono tutti i costi del prodotto in quanto tale, ma possono non comprendere tutti i costi da voi pagati al consulente o al distributore. Le cifre non tengono conto della vostra situazione fiscale personale, che può incidere anch'essa sull'importo del rimborso.
- Lo scenario di stress indica quale potrebbe essere l'importo rimborsato in circostanze di mercato estreme.
- Lo scenario sfavorevole al termine del periodo di detenzione raccomandato si è verificato per un investimento nel prodotto o nel parametro di riferimento idoneo tra dicembre 2021 e agosto 2024.  
Lo scenario moderato al termine del periodo di detenzione raccomandato si è verificato per un investimento nel prodotto o nel parametro di riferimento idoneo tra giugno 2015 e giugno 2024.  
Lo scenario favorevole al termine del periodo di detenzione raccomandato si è verificato per un investimento nel prodotto o nel parametro di riferimento idoneo tra ottobre 2012 e ottobre 2021.
- Questo prodotto non è facilmente liquidabile. In caso di uscita dall'investimento prima del termine del periodo di detenzione raccomandato potrebbe essere necessario sostenere costi supplementari.
- Per la parte di premio investita in quote di OICR, non esiste un rendimento minimo garantito, pertanto potresti perdere l'intero investimento o parte di esso. Per la parte di premio eventualmente investita nella Gestione Separata, il rimborso minimo a cui si ha diritto è almeno del 100% del premio investito, al netto di eventuali costi di riscatto.

## Quali sono i costi?

Qualora la persona che vende questo prodotto o fornisce consulenza riguardo ad esso richieda un corrispettivo per questa attività, deve fornire informazioni su tale corrispettivo e illustrare l'impatto dello stesso sull'investimento nel corso del tempo.

### Andamento dei costi nel tempo

Le tabelle mostrano gli importi prelevati dall'investimento per coprire tutti i diversi tipi di costi. Tali importi dipendono dall'entità dell'investimento, dalla durata della detenzione del prodotto e dall'andamento del prodotto. Gli importi sono qui riportati a fini illustrativi e si basano su un importo esemplificativo dell'investimento e su diversi possibili periodi di investimento.

Si è ipotizzato quanto segue:

- Nel primo anno recupero dell'importo investito (rendimento annuo dello 0%). Per gli altri periodi di detenzione si è ipotizzato che il prodotto abbia la performance indicata nello scenario moderato
- Euro 10.000 di investimento

	In caso di riscatto dopo 1 anno	In caso di riscatto dopo 9 anni
<b>Costi totali</b>	€ 906	€ 5.867
<b>Incidenza annuale dei costi (*)</b>	9,1%	4,6% ogni anno

(\*) Dimostra come i costi riducano ogni anno il rendimento nel corso del periodo di detenzione. Ad esempio, se l'uscita avviene al termine del periodo di detenzione raccomandato, si prevede che il rendimento medio annuo sarà pari al 14,2% prima dei costi e al 9,6% al netto dei costi. Una parte dei costi può essere condivisa con la persona che vende il prodotto per coprire i servizi che fornisce.

## Composizione dei costi

Costi una tantum di ingresso o di uscita		Incidenza annuale dei costi in caso di riscatto dopo 9 anni
<b>Costi di ingresso</b>	Sono i costi da sostenere al momento della sottoscrizione del contratto. Per questo prodotto sono pari a 75€ per premi inferiori a 20.000€ (spesa di emissione) e vengono trattenuti dal premio versato. Questo è l'importo massimo che si paga, si potrebbe pagare di meno.	<b>0,1%</b>
<b>Costi di uscita</b>	Sono i costi da sostenere in caso di uscita dall'investimento. I costi di uscita sono indicati come 'N/A' nella colonna successiva in quanto non si applicano se il prodotto è conservato fino al periodo di detenzione raccomandato. In caso di riscatto prima del termine del periodo di detenzione raccomandato potrebbero essere applicate delle penalità di uscita.	<b>N/A</b>
Costi correnti registrati ogni anno		
<b>Commissioni di gestione e altri costi amministrativi o di esercizio</b>	Sono i costi annuali massimi applicati al valore dell'investimento, comprensivi dei costi delle opzioni di investimento sottostanti. Si tratta di una stima basata sui costi effettivi dell'ultimo anno.	<b>3,9%</b>
<b>Costi di transazione</b>	Si tratta di una stima dei costi per acquisto o vendita degli investimenti sottostanti le opzioni di investimento del prodotto. L'importo effettivo varierà a seconda dell'importo che viene acquistato e venduto.	<b>0,4%</b>
Oneri accessori sostenuti in determinate condizioni		
<b>Commissioni di performance</b>	Sono le commissioni di performance relative alle opzioni di investimento sottostanti il prodotto. L'importo effettivo varierà a seconda dell'andamento dell'investimento. La stima dei costi aggregati di cui sopra comprende la media degli ultimi 5 anni.	<b>0,0%</b>

## Altre informazioni rilevanti

Sul sito internet [www.zurich.it](http://www.zurich.it), nella pagina dedicata a Zurich MultiInvest Plus, è disponibile il documento 'Performance passate' in cui sono rese disponibili le informazioni sulla performance passata della presente opzione di investimento degli ultimi 10 anni, se disponibili.

## Prodotto: Zurich MultiInvest Plus

Di seguito vengono riportate le caratteristiche dell'opzione di investimento sottostante il prodotto in relazione a: obiettivi dell'investimento, investitori al dettaglio cui è destinata l'opzione di investimento, indicatore di rischio, scenari di performance, costi totali, incidenza annuale dei costi sul rendimento.

### Opzione di investimento: Vanguard Emerging Markets Bond Inst. Plus EUR Hdg

ISIN: IE00BKLWXV65

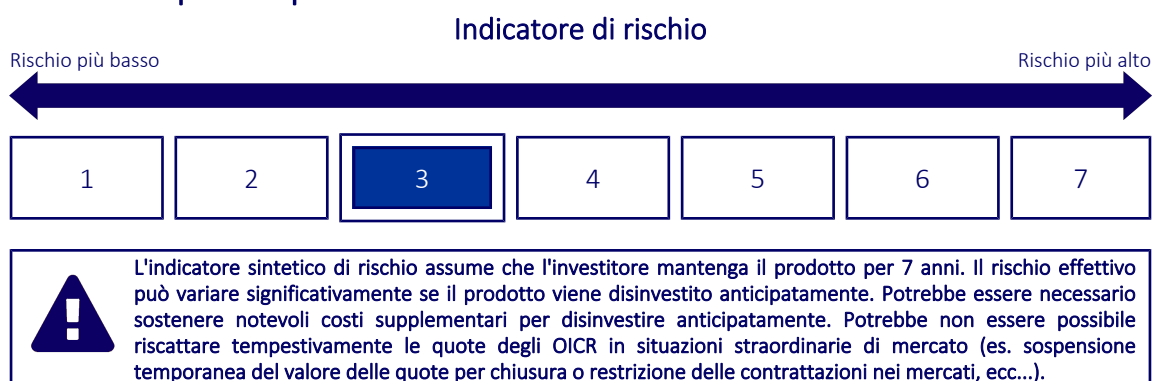
Codice Interno: 698

Data di realizzazione del documento: 17/10/2024

## Cos'è questa opzione d'investimento?

- **Obiettivi:** Il Fondo intende offrire un rendimento totale, generando al contempo un livello di reddito moderato attraverso l'investimento soprattutto in obbligazioni di emittenti dei paesi dei mercati emergenti. Il Fondo adotta una strategia di gestione attiva, puntando a sovraperformare l'Indice J.P. Morgan EMBI Global Diversified (l'Indice), nel corso del ciclo, e così facendo il Gestore degli investimenti seguirà approcci distinti nella gestione delle patrimonio del Fondo. Il Fondo investe in titoli a reddito fisso con varie scadenze, rendimenti e gradi di qualità. In circostanze normali, il Fondo investirà almeno l'80% del patrimonio in titoli a reddito fisso di emittenti economicamente legati ai paesi dei mercati emergenti. Il Fondo punta a far sì che la maggior parte delle proprie attività siano denominate o coperte in USD, tuttavia ha la possibilità di investire in obbligazioni denominate in valuta locale senza alcuna copertura. Le obbligazioni dei mercati emergenti comprendono i titoli di debito sovrano, fra cui, a loro volta, si annoverano i titoli a reddito fisso emessi o garantiti da governi esteri o da enti pubblici, autorità, sottodivisioni o enti amministrativi ovvero da altri enti sovranazionali, nonché i titoli di debito emessi o garantiti da società e istituzioni finanziarie estere.
- **Investitore al dettaglio a cui è destinata l'opzione di investimento:** Questa opzione di investimento è destinata a investitori con una buona conoscenza dei mercati finanziari e che vogliono assumere bassi rischi di perdita del capitale investito a fronte di rendimenti contenuti, detenendo l'investimento per almeno 7 anni (periodo di detenzione raccomandato).

## Quali sono i rischi e qual è il potenziale rendimento?



- L'indicatore sintetico di rischio è un'indicazione orientativa del livello di rischio dell'opzione di questo prodotto rispetto ad altri prodotti ed esprime la probabilità che il prodotto subisca una perdita a causa di movimenti del mercato o se Zurich Investment Life S.p.A. non è in grado di pagarti quanto dovuto.
- Questa opzione di investimento è stata classificata al livello 3 su 7, che è un livello di rischio medio-basso. Ciò significa che le perdite potenziali dovute alla performance futura del prodotto sono classificate nel livello medio-basso e che molto improbabile che le cattive condizioni di mercato influenzino la capacità di Zurich Investment Life S.p.A. di pagarti quanto dovuto.
- Per la parte di premio investita in quote di OICR, Zurich MultiInvest Plus non prevede alcuna forma di protezione della performance futura del mercato; pertanto potresti perdere l'intero investimento o parte di esso.  
Per la parte di premio eventualmente investita nella Gestione Separata, il rimborso minimo a cui si ha diritto è almeno del 100% del premio investito. Qualsiasi importo superiore a quello indicato e qualsiasi rendimento aggiuntivo dipendono dalla performance futura del mercato e sono incerti. Tuttavia in caso di riscatto, per effetto dei costi applicati potresti ottenere un importo inferiore ai premi versati.

## Scenari di performance

Il possibile rimborso dipenderà dall'andamento futuro dei mercati, che è incerto e non può essere previsto con esattezza. Lo scenario sfavorevole, lo scenario moderato e lo scenario favorevole riportati sono illustrazioni basate sulla performance peggiore, la performance media e la performance migliore del prodotto o di un parametro di riferimento idoneo negli ultimi 12 anni. Nel futuro i mercati potrebbero avere un andamento molto diverso.

Periodo di detenzione raccomandato: 7 anni

Esempio di investimento: € 10.000

Premio assicurativo [€ 0]

		In caso di riscatto dopo 1 anno	In caso di riscatto dopo 7 anni
<b>Caso vita</b>			
<b>Minimo</b>	<b>Per la parte di Premio investita in quote di OICR non esiste un rendimento minimo garantito.</b>	-	-
<b>Stress</b>	<b>Possibile rimborso al netto dei costi</b>	€ 5.420	€ 4.350
	Rendimento medio annuo	-45,82%	-11,21%
<b>Sfavorevole</b>	<b>Possibile rimborso al netto dei costi</b>	€ 7.170	€ 6.750
	Rendimento medio annuo	-28,33%	-5,45%
<b>Moderato</b>	<b>Possibile rimborso al netto dei costi</b>	€ 9.320	€ 7.750
	Rendimento medio annuo	-6,83%	-3,57%
<b>Favorevole</b>	<b>Possibile rimborso al netto dei costi</b>	€ 10.600	€ 8.650
	Rendimento medio annuo	6,00%	-2,05%

#### Caso morte

##### Evento assicurato

<b>(decesso dell'Assicurato)</b>	<b>Possibile rimborso ai beneficiari al netto dei costi</b>	€ 10.620	€ 8.530
----------------------------------	---	----------	---------

- Le cifre riportate comprendono tutti i costi del prodotto in quanto tale, ma possono non comprendere tutti i costi da voi pagati al consulente o al distributore. Le cifre non tengono conto della vostra situazione fiscale personale, che può incidere anch'essa sull'importo del rimborso.
- Lo scenario di stress indica quale potrebbe essere l'importo rimborsato in circostanze di mercato estreme.
- Lo scenario sfavorevole al termine del periodo di detenzione raccomandato si è verificato per un investimento nel prodotto o nel parametro di riferimento idoneo tra giugno 2015 e giugno 2022.  
Lo scenario moderato al termine del periodo di detenzione raccomandato si è verificato per un investimento nel prodotto o nel parametro di riferimento idoneo tra luglio 2017 e luglio 2024.  
Lo scenario favorevole al termine del periodo di detenzione raccomandato si è verificato per un investimento nel prodotto o nel parametro di riferimento idoneo tra gennaio 2014 e gennaio 2021.
- Questo prodotto non è facilmente liquidabile. In caso di uscita dall'investimento prima del termine del periodo di detenzione raccomandato potrebbe essere necessario sostenere costi supplementari.
- Per la parte di premio investita in quote di OICR, non esiste un rendimento minimo garantito, pertanto potresti perdere l'intero investimento o parte di esso. Per la parte di premio eventualmente investita nella Gestione Separata, il rimborso minimo a cui si ha diritto è almeno del 100% del premio investito, al netto di eventuali costi di riscatto.

## Quali sono i costi?

Qualora la persona che vende questo prodotto o fornisce consulenza riguardo ad esso richieda un corrispettivo per questa attività, deve fornire informazioni su tale corrispettivo e illustrare l'impatto dello stesso sull'investimento nel corso del tempo.

### Andamento dei costi nel tempo

Le tabelle mostrano gli importi prelevati dall'investimento per coprire tutti i diversi tipi di costi. Tali importi dipendono dall'entità dell'investimento, dalla durata della detenzione del prodotto e dall'andamento del prodotto. Gli importi sono qui riportati a fini illustrativi e si basano su un importo esemplificativo dell'investimento e su diversi possibili periodi di investimento.

Si è ipotizzato quanto segue:

- Nel primo anno recupero dell'importo investito (rendimento annuo dello 0%). Per gli altri periodi di detenzione si è ipotizzato che il prodotto abbia la performance indicata nello scenario moderato
- Euro 10.000 di investimento

	In caso di riscatto dopo 1 anno	In caso di riscatto dopo 7 anni
<b>Costi totali</b>	€ 884	€ 2.603
<b>Incidenza annuale dei costi (*)</b>	8,9%	4,1% ogni anno

(\*) Dimostra come i costi riducano ogni anno il rendimento nel corso del periodo di detenzione. Ad esempio, se l'uscita avviene al termine del periodo di detenzione raccomandato, si prevede che il rendimento medio annuo sarà pari al 0,5% prima dei costi e al -3,6% al netto dei costi. Una parte dei costi può essere condivisa con la persona che vende il prodotto per coprire i servizi che fornisce.

## Composizione dei costi

Costi una tantum di ingresso o di uscita		Incidenza annuale dei costi in caso di riscatto dopo 7 anni
<b>Costi di ingresso</b>	Sono i costi da sostenere al momento della sottoscrizione del contratto. Per questo prodotto sono pari a 75€ per premi inferiori a 20.000€ (spesa di emissione) e vengono trattenuti dal premio versato. Questo è l'importo massimo che si paga, si potrebbe pagare di meno.	<b>0,1%</b>
<b>Costi di uscita</b>	Sono i costi da sostenere in caso di uscita dall'investimento. I costi di uscita sono indicati come 'N/A' nella colonna successiva in quanto non si applicano se il prodotto è conservato fino al periodo di detenzione raccomandato. In caso di riscatto prima del termine del periodo di detenzione raccomandato potrebbero essere applicate delle penalità di uscita.	<b>N/A</b>
Costi correnti registrati ogni anno		
<b>Commissioni di gestione e altri costi amministrativi o di esercizio</b>	Sono i costi annuali massimi applicati al valore dell'investimento, comprensivi dei costi delle opzioni di investimento sottostanti. Si tratta di una stima basata sui costi effettivi dell'ultimo anno.	<b>3,0%</b>
<b>Costi di transazione</b>	Si tratta di una stima dei costi per acquisto o vendita degli investimenti sottostanti le opzioni di investimento del prodotto. L'importo effettivo varierà a seconda dell'importo che viene acquistato e venduto.	<b>0,9%</b>
Oneri accessori sostenuti in determinate condizioni		
<b>Commissioni di performance</b>	Sono le commissioni di performance relative alle opzioni di investimento sottostanti il prodotto. L'importo effettivo varierà a seconda dell'andamento dell'investimento. La stima dei costi aggregati di cui sopra comprende la media degli ultimi 5 anni.	<b>0,0%</b>

## Altre informazioni rilevanti

Sul sito internet [www.zurich.it](http://www.zurich.it), nella pagina dedicata a Zurich MultiInvest Plus, è disponibile il documento 'Performance passate' in cui sono rese disponibili le informazioni sulla performance passata della presente opzione di investimento degli ultimi 10 anni, se disponibili.

## Prodotto: Zurich MultiInvest Plus

Di seguito vengono riportate le caratteristiche dell'opzione di investimento sottostante il prodotto in relazione a: obiettivi dell'investimento, investitori al dettaglio cui è destinata l'opzione di investimento, indicatore di rischio, scenari di performance, costi totali, incidenza annuale dei costi sul rendimento.

### Opzione di investimento: Vanguard ESG Em. Mkts All Cap Eq. Index Cap EUR

ISIN: IE00BKVOW243

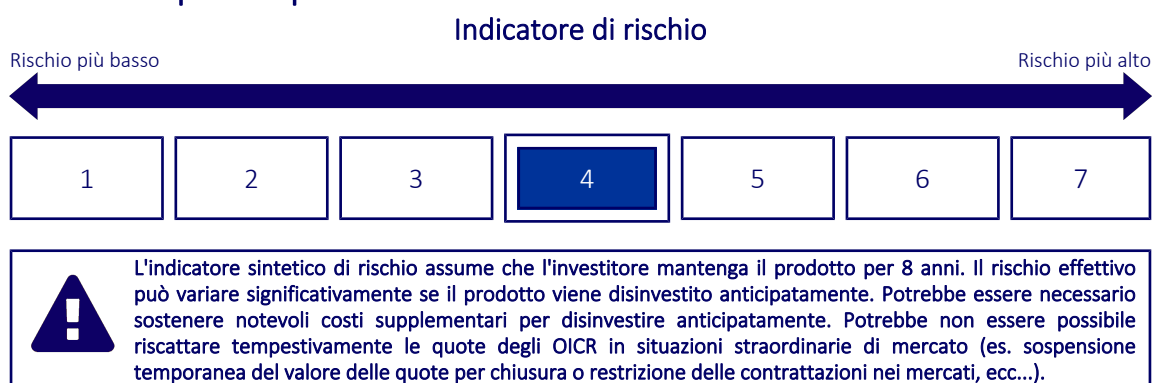
Codice Interno: 680

Data di realizzazione del documento: 17/10/2024

## Cos'è questa opzione d'investimento?

- **Obiettivi:** Il Fondo utilizza un approccio all'investimento basato sulla gestione passiva, o indicizzazione, e si propone di replicare il rendimento di FTSE Emerging All Cap Choice Index (l'"Indice"). Il Fondo si propone di: Replicare il rendimento dell'Indice investendo in tutti, o in quasi tutti, i titoli che lo costituiscono e rispettando le stesse attribuzioni di valore dell'Indice. Laddove non sia possibile una replica completa, il Fondo ricorrerà a un processo di campionamento. Restare totalmente investito, salvo che in condizioni straordinarie di mercato, politiche o simili. Il Fondo può investire in strumenti finanziari derivati che potrebbero aumentare o ridurre l'esposizione ad attività sottostanti e determinare fluttuazioni più ampie del valore patrimoniale netto del Fondo. Alcuni derivati determinano un maggior potenziale di perdita nel caso in cui la controparte del Fondo non adempia ai propri obblighi di pagamento.
- **Investitore al dettaglio a cui è destinata l'opzione di investimento:** Questa opzione di investimento è destinata a investitori con una buona conoscenza dei mercati finanziari e che sono disposti ad assumere un possibile rischio di perdita del capitale investito a fronte di potenziali rendimenti moderati, detenendo l'investimento per almeno 8 anni (periodo di detenzione raccomandato).

## Quali sono i rischi e qual è il potenziale rendimento?



- L'indicatore sintetico di rischio è un'indicazione orientativa del livello di rischio dell'opzione di questo prodotto rispetto ad altri prodotti ed esprime la probabilità che il prodotto subisca una perdita a causa di movimenti del mercato o se Zurich Investment Life S.p.A. non è in grado di pagarti quanto dovuto.
- Questa opzione di investimento è stata classificata al livello 4 su 7, che è un livello di rischio medio. Ciò significa che le perdite potenziali dovute alla performance futura del prodotto sono classificate nel livello medio e che molto improbabile che le cattive condizioni di mercato influenzino la capacità di Zurich Investment Life S.p.A. di pagarti quanto dovuto.
- Per la parte di premio investita in quote di OICR, Zurich MultiInvest Plus non prevede alcuna forma di protezione della performance futura del mercato; pertanto potresti perdere l'intero investimento o parte di esso.  
Per la parte di premio eventualmente investita nella Gestione Separata, il rimborso minimo a cui si ha diritto è almeno del 100% del premio investito. Qualsiasi importo superiore a quello indicato e qualsiasi rendimento aggiuntivo dipendono dalla performance futura del mercato e sono incerti. Tuttavia in caso di riscatto, per effetto dei costi applicati potresti ottenere un importo inferiore ai premi versati.

## Scenari di performance

Il possibile rimborso dipenderà dall'andamento futuro dei mercati, che è incerto e non può essere previsto con esattezza. Lo scenario sfavorevole, lo scenario moderato e lo scenario favorevole riportati sono illustrazioni basate sulla performance peggiore, la performance media e la performance migliore del prodotto o di un parametro di riferimento idoneo negli ultimi 13 anni. Nel futuro i mercati potrebbero avere un andamento molto diverso.

Periodo di detenzione raccomandato: 8 anni

Esempio di investimento: € 10.000

Premio assicurativo [€ 0]

		In caso di riscatto dopo 1 anno	In caso di riscatto dopo 8 anni
<b>Caso vita</b>			
Minimo	Per la parte di Premio investita in quote di OICR non esiste un rendimento minimo garantito.	-	-
Stress	Possibile rimborso al netto dei costi	€ 2.320	€ 1.400
	Rendimento medio annuo	-76,79%	-21,77%
Sfavorevole	Possibile rimborso al netto dei costi	€ 7.410	€ 7.490
	Rendimento medio annuo	-25,86%	-3,55%
Moderato	Possibile rimborso al netto dei costi	€ 9.780	€ 12.530
	Rendimento medio annuo	-2,15%	2,86%
Favorevole	Possibile rimborso al netto dei costi	€ 13.930	€ 15.820
	Rendimento medio annuo	39,35%	5,90%

#### Caso morte

##### Evento assicurato

(decesso dell'Assicurato)	Possibile rimborso ai beneficiari al netto dei costi	€ 11.150	€ 13.780
---------------------------	--	----------	----------

- Le cifre riportate comprendono tutti i costi del prodotto in quanto tale, ma possono non comprendere tutti i costi da voi pagati al consulente o al distributore. Le cifre non tengono conto della vostra situazione fiscale personale, che può incidere anch'essa sull'importo del rimborso.
- Lo scenario di stress indica quale potrebbe essere l'importo rimborsato in circostanze di mercato estreme.
- Lo scenario sfavorevole al termine del periodo di detenzione raccomandato si è verificato per un investimento nel prodotto o nel parametro di riferimento idoneo tra giugno 2021 e agosto 2024.  
Lo scenario moderato al termine del periodo di detenzione raccomandato si è verificato per un investimento nel prodotto o nel parametro di riferimento idoneo tra settembre 2012 e settembre 2020.  
Lo scenario favorevole al termine del periodo di detenzione raccomandato si è verificato per un investimento nel prodotto o nel parametro di riferimento idoneo tra giugno 2013 e giugno 2021.
- Questo prodotto non è facilmente liquidabile. In caso di uscita dall'investimento prima del termine del periodo di detenzione raccomandato potrebbe essere necessario sostenere costi supplementari.
- Per la parte di premio investita in quote di OICR, non esiste un rendimento minimo garantito, pertanto potresti perdere l'intero investimento o parte di esso. Per la parte di premio eventualmente investita nella Gestione Separata, il rimborso minimo a cui si ha diritto è almeno del 100% del premio investito, al netto di eventuali costi di riscatto.

## Quali sono i costi?

Qualora la persona che vende questo prodotto o fornisce consulenza riguardo ad esso richieda un corrispettivo per questa attività, deve fornire informazioni su tale corrispettivo e illustrare l'impatto dello stesso sull'investimento nel corso del tempo.

### Andamento dei costi nel tempo

Le tabelle mostrano gli importi prelevati dall'investimento per coprire tutti i diversi tipi di costi. Tali importi dipendono dall'entità dell'investimento, dalla durata della detenzione del prodotto e dall'andamento del prodotto. Gli importi sono qui riportati a fini illustrativi e si basano su un importo esemplificativo dell'investimento e su diversi possibili periodi di investimento.

Si è ipotizzato quanto segue:

- Nel primo anno recupero dell'importo investito (rendimento annuo dello 0%). Per gli altri periodi di detenzione si è ipotizzato che il prodotto abbia la performance indicata nello scenario moderato
- Euro 10.000 di investimento

	In caso di riscatto dopo 1 anno	In caso di riscatto dopo 8 anni
Costi totali	€ 793	€ 2.848
Incidenza annuale dei costi (*)	8,0%	3,3% ogni anno

(\*) Dimostra come i costi riducano ogni anno il rendimento nel corso del periodo di detenzione. Ad esempio, se l'uscita avviene al termine del periodo di detenzione raccomandato, si prevede che il rendimento medio annuo sarà pari al 6,2% prima dei costi e al 2,9% al netto dei costi. Una parte dei costi può essere condivisa con la persona che vende il prodotto per coprire i servizi che fornisce.

## Composizione dei costi

Costi una tantum di ingresso o di uscita		Incidenza annuale dei costi in caso di riscatto dopo 8 anni
<b>Costi di ingresso</b>	Sono i costi da sostenere al momento della sottoscrizione del contratto. Per questo prodotto sono pari a 75€ per premi inferiori a 20.000€ (spesa di emissione) e vengono trattenuti dal premio versato. Questo è l'importo massimo che si paga, si potrebbe pagare di meno.	<b>0,1%</b>
<b>Costi di uscita</b>	Sono i costi da sostenere in caso di uscita dall'investimento. I costi di uscita sono indicati come 'N/A' nella colonna successiva in quanto non si applicano se il prodotto è conservato fino al periodo di detenzione raccomandato. In caso di riscatto prima del termine del periodo di detenzione raccomandato potrebbero essere applicate delle penalità di uscita.	<b>N/A</b>
Costi correnti registrati ogni anno		
<b>Commissioni di gestione e altri costi amministrativi o di esercizio</b>	Sono i costi annuali massimi applicati al valore dell'investimento, comprensivi dei costi delle opzioni di investimento sottostanti. Si tratta di una stima basata sui costi effettivi dell'ultimo anno.	<b>2,9%</b>
<b>Costi di transazione</b>	Si tratta di una stima dei costi per acquisto o vendita degli investimenti sottostanti le opzioni di investimento del prodotto. L'importo effettivo varierà a seconda dell'importo che viene acquistato e venduto.	<b>0,2%</b>
Oneri accessori sostenuti in determinate condizioni		
<b>Commissioni di performance</b>	Sono le commissioni di performance relative alle opzioni di investimento sottostanti il prodotto. L'importo effettivo varierà a seconda dell'andamento dell'investimento. La stima dei costi aggregati di cui sopra comprende la media degli ultimi 5 anni.	<b>0,0%</b>

## Altre informazioni rilevanti

Sul sito internet [www.zurich.it](http://www.zurich.it), nella pagina dedicata a Zurich MultiInvest Plus, è disponibile il documento 'Performance passate' in cui sono rese disponibili le informazioni sulla performance passata della presente opzione di investimento degli ultimi 10 anni, se disponibili.



## Prodotto: Zurich MultiInvest Plus

Di seguito vengono riportate le caratteristiche dell'opzione di investimento sottostante il prodotto in relazione a: obiettivi dell'investimento, investitori al dettaglio cui è destinata l'opzione di investimento, indicatore di rischio, scenari di performance, costi totali, incidenza annuale dei costi sul rendimento.

### Opzione di investimento: Vanguard Euro Government Bond Index Inst+ EUR

ISIN: IE00BFPM9W02

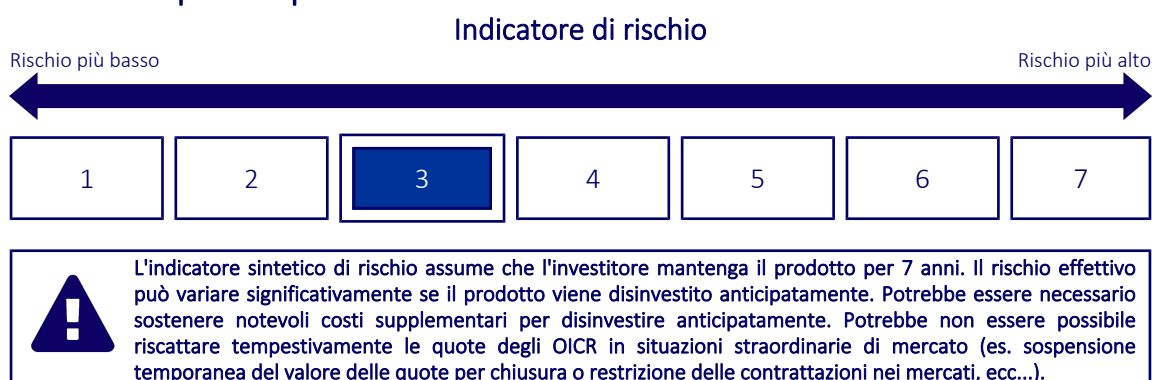
Codice Interno: 694

Data di realizzazione del documento: 17/10/2024

## Cos'è questa opzione d'investimento?

- Obiettivi:** Il Fondo si propone di generare risultati in linea con il rendimento dell'Indice Barclays Euro Government Float Adjusted Bond (l'Indice). L'Indice comprende titoli di Stato dell'eurozona denominati in euro con rating investment-grade e scadenze superiori a un anno. L'eurozona comprende tutti i paesi appartenenti all'Unione Europea che hanno adottato l'euro come propria valuta. Il Fondo si propone di: Replicare la performance dell'Indice, investendo in un portafoglio di titoli che, nei limiti del possibile e del fattibile, costituiscano un esempio rappresentativo dei componenti dell'Indice. Restare totalmente investito, salvo che in condizioni straordinarie di mercato, politiche o simili. Il Fondo può investire in strumenti finanziari derivati che potrebbero aumentare o ridurre l'esposizione ad attività sottostanti e determinare fluttuazioni più ampie del valore patrimoniale netto del Fondo.
- Investitore al dettaglio a cui è destinata l'opzione di investimento:** Questa opzione di investimento è destinata a investitori con una buona conoscenza dei mercati finanziari e che vogliono assumere bassi rischi di perdita del capitale investito a fronte di rendimenti contenuti, detenendo l'investimento per almeno 7 anni (periodo di detenzione raccomandato).

## Quali sono i rischi e qual è il potenziale rendimento?



- L'indicatore sintetico di rischio è un'indicazione orientativa del livello di rischio dell'opzione di questo prodotto rispetto ad altri prodotti ed esprime la probabilità che il prodotto subisca una perdita a causa di movimenti del mercato o se Zurich Investment Life S.p.A. non è in grado di pagarti quanto dovuto.
- Questa opzione di investimento è stata classificata al livello 3 su 7, che è un livello di rischio medio-basso. Ciò significa che le perdite potenziali dovute alla performance futura del prodotto sono classificate nel livello medio-basso e che molto improbabile che le cattive condizioni di mercato influenzino la capacità di Zurich Investment Life S.p.A. di pagarti quanto dovuto.
- Per la parte di premio investita in quote di OICR, Zurich MultiInvest Plus non prevede alcuna forma di protezione della performance futura del mercato; pertanto potresti perdere l'intero investimento o parte di esso.

Per la parte di premio eventualmente investita nella Gestione Separata, il rimborso minimo a cui si ha diritto è almeno del 100% del premio investito. Qualsiasi importo superiore a quello indicato e qualsiasi rendimento aggiuntivo dipendono dalla performance futura del mercato e sono incerti. Tuttavia in caso di riscatto, per effetto dei costi applicati potresti ottenere un importo inferiore ai premi versati.

## Scenari di performance

Il possibile rimborso dipenderà dall'andamento futuro dei mercati, che è incerto e non può essere previsto con esattezza. Lo scenario sfavorevole, lo scenario moderato e lo scenario favorevole riportati sono illustrazioni basate sulla performance peggiore, la performance media e la performance migliore del prodotto o di un parametro di riferimento idoneo negli ultimi 12 anni. Nel futuro i mercati potrebbero avere un andamento molto diverso.

Periodo di detenzione raccomandato: 7 anni

Esempio di investimento: € 10.000

Premio assicurativo [€ 0]

		In caso di riscatto dopo 1 anno	In caso di riscatto dopo 7 anni
<b>Caso vita</b>			
<b>Minimo</b>	<b>Per la parte di Premio investita in quote di OICR non esiste un rendimento minimo garantito.</b>	-	-
<b>Stress</b>	<b>Possibile rimborso al netto dei costi</b>	€ 7.000	€ 5.180
	Rendimento medio annuo	-29,96%	-8,96%
<b>Sfavorevole</b>	<b>Possibile rimborso al netto dei costi</b>	€ 7.610	€ 6.980
	Rendimento medio annuo	-23,91%	-5,01%
<b>Moderato</b>	<b>Possibile rimborso al netto dei costi</b>	€ 9.480	€ 8.770
	Rendimento medio annuo	-5,20%	-1,86%
<b>Favorevole</b>	<b>Possibile rimborso al netto dei costi</b>	€ 10.480	€ 11.170
	Rendimento medio annuo	4,83%	1,59%

#### Caso morte

##### Evento assicurato

<b>(decesso dell'Assicurato)</b>	<b>Possibile rimborso ai beneficiari al netto dei costi</b>	€ 10.810	€ 9.640
----------------------------------	---	----------	---------

- Le cifre riportate comprendono tutti i costi del prodotto in quanto tale, ma possono non comprendere tutti i costi da voi pagati al consulente o al distributore. Le cifre non tengono conto della vostra situazione fiscale personale, che può incidere anch'essa sull'importo del rimborso.
- Lo scenario di stress indica quale potrebbe essere l'importo rimborsato in circostanze di mercato estreme.
- Lo scenario sfavorevole al termine del periodo di detenzione raccomandato si è verificato per un investimento nel prodotto o nel parametro di riferimento idoneo tra dicembre 2020 e agosto 2024.  
Lo scenario moderato al termine del periodo di detenzione raccomandato si è verificato per un investimento nel prodotto o nel parametro di riferimento idoneo tra febbraio 2015 e febbraio 2022.  
Lo scenario favorevole al termine del periodo di detenzione raccomandato si è verificato per un investimento nel prodotto o nel parametro di riferimento idoneo tra agosto 2012 e agosto 2019.
- Questo prodotto non è facilmente liquidabile. In caso di uscita dall'investimento prima del termine del periodo di detenzione raccomandato potrebbe essere necessario sostenere costi supplementari.
- Per la parte di premio investita in quote di OICR, non esiste un rendimento minimo garantito, pertanto potresti perdere l'intero investimento o parte di esso. Per la parte di premio eventualmente investita nella Gestione Separata, il rimborso minimo a cui si ha diritto è almeno del 100% del premio investito, al netto di eventuali costi di riscatto.

## Quali sono i costi?

Qualora la persona che vende questo prodotto o fornisce consulenza riguardo ad esso richieda un corrispettivo per questa attività, deve fornire informazioni su tale corrispettivo e illustrare l'impatto dello stesso sull'investimento nel corso del tempo.

### Andamento dei costi nel tempo

Le tabelle mostrano gli importi prelevati dall'investimento per coprire tutti i diversi tipi di costi. Tali importi dipendono dall'entità dell'investimento, dalla durata della detenzione del prodotto e dall'andamento del prodotto. Gli importi sono qui riportati a fini illustrativi e si basano su un importo esemplificativo dell'investimento e su diversi possibili periodi di investimento.

Si è ipotizzato quanto segue:

- Nel primo anno recupero dell'importo investito (rendimento annuo dello 0%). Per gli altri periodi di detenzione si è ipotizzato che il prodotto abbia la performance indicata nello scenario moderato
- Euro 10.000 di investimento

	In caso di riscatto dopo 1 anno	In caso di riscatto dopo 7 anni
<b>Costi totali</b>	€ 763	€ 2.005
<b>Incidenza annuale dei costi (*)</b>	7,7%	3,0% ogni anno

(\*) Dimostra come i costi riducano ogni anno il rendimento nel corso del periodo di detenzione. Ad esempio, se l'uscita avviene al termine del periodo di detenzione raccomandato, si prevede che il rendimento medio annuo sarà pari al 1,1% prima dei costi e al -1,9% al netto dei costi. Una parte dei costi può essere condivisa con la persona che vende il prodotto per coprire i servizi che fornisce.

## Composizione dei costi

Costi una tantum di ingresso o di uscita		Incidenza annuale dei costi in caso di riscatto dopo 7 anni
<b>Costi di ingresso</b>	Sono i costi da sostenere al momento della sottoscrizione del contratto. Per questo prodotto sono pari a 75€ per premi inferiori a 20.000€ (spesa di emissione) e vengono trattenuti dal premio versato. Questo è l'importo massimo che si paga, si potrebbe pagare di meno.	0,1%
<b>Costi di uscita</b>	Sono i costi da sostenere in caso di uscita dall'investimento. I costi di uscita sono indicati come 'N/A' nella colonna successiva in quanto non si applicano se il prodotto è conservato fino al periodo di detenzione raccomandato. In caso di riscatto prima del termine del periodo di detenzione raccomandato potrebbero essere applicate delle penalità di uscita.	N/A
Costi correnti registrati ogni anno		
<b>Commissioni di gestione e altri costi amministrativi o di esercizio</b>	Sono i costi annuali massimi applicati al valore dell'investimento, comprensivi dei costi delle opzioni di investimento sottostanti. Si tratta di una stima basata sui costi effettivi dell'ultimo anno.	2,7%
<b>Costi di transazione</b>	Si tratta di una stima dei costi per acquisto o vendita degli investimenti sottostanti le opzioni di investimento del prodotto. L'importo effettivo varierà a seconda dell'importo che viene acquistato e venduto.	0,0%
Oneri accessori sostenuti in determinate condizioni		
<b>Commissioni di performance</b>	Sono le commissioni di performance relative alle opzioni di investimento sottostanti il prodotto. L'importo effettivo varierà a seconda dell'andamento dell'investimento. La stima dei costi aggregati di cui sopra comprende la media degli ultimi 5 anni.	0,0%

## Altre informazioni rilevanti

Sul sito internet [www.zurich.it](http://www.zurich.it), nella pagina dedicata a Zurich MultiInvest Plus, è disponibile il documento 'Performance passate' in cui sono rese disponibili le informazioni sulla performance passata della presente opzione di investimento degli ultimi 10 anni, se disponibili.

## Prodotto: Zurich MultiInvest Plus

Di seguito vengono riportate le caratteristiche dell'opzione di investimento sottostante il prodotto in relazione a: obiettivi dell'investimento, investitori al dettaglio cui è destinata l'opzione di investimento, indicatore di rischio, scenari di performance, costi totali, incidenza annuale dei costi sul rendimento.

### Opzione di investimento: Vanguard Gl. Short-Term Corp. Bd Index Inst+ EUR H

ISIN: IE00BDFB6X37

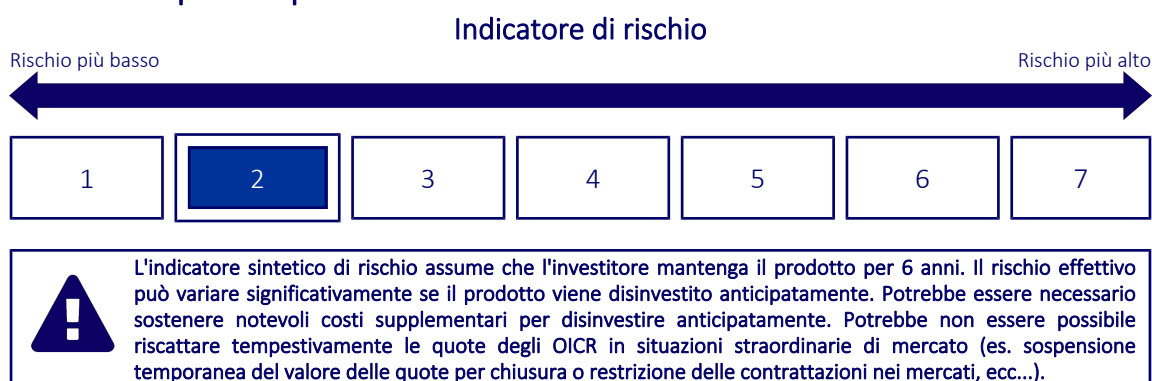
Codice Interno: 700

Data di realizzazione del documento: 17/10/2024

## Cos'è questa opzione d'investimento?

- Obiettivi:** Il Fondo utilizza un approccio all'investimento basato sulla gestione passiva, o indicizzazione, e si propone di replicare il rendimento dell'Indice Bloomberg Global Aggregate Corporate 1-5 Year Float Adjusted (l' "Indice"). L'Indice comprende obbligazioni societarie mondiali con scadenze tra 1 e 5 anni. L'Indice è multi valuta e comprende obbligazioni di mercati sviluppati ed emergenti dei settori industriale, delle utility e finanziario. 2 Il Fondo punta a: 1. Replicare il rendimento dell'Indice investendo in un portafoglio di titoli che, per quanto sinora possibile e praticabile, è costituito da un campione rappresentativo dei titoli che compongono l'Indice. Investire tutto il capitale, salvo condizioni eccezionali di mercato, politiche o simili. Il Fondo può ricorrere a derivati al fine di ridurre il rischio o i costi e/o generare reddito o crescita accessori. Il ricorso a derivati potrebbe far aumentare o ridurre l'esposizione ad attività sottostanti e determinare fluttuazioni più ampie del valore patrimoniale netto del Fondo. Un derivato è un contratto finanziario il cui valore sia basato sul valore di un'attività finanziaria (quale un'azione, un'obbligazione o una valuta) o di un indice di mercato.
- Investitore al dettaglio a cui è destinata l'opzione di investimento:** Questa opzione di investimento è destinata a investitori con una buona conoscenza dei mercati finanziari e che non sono disposti ad accettare oscillazioni del valore dell'investimento con un rischio di perdita del capitale investito basso a fronte di rendimenti modesti ma stabili, detenendo l'investimento per almeno 6 anni (periodo di detenzione raccomandato).

## Quali sono i rischi e qual è il potenziale rendimento?



- L'indicatore sintetico di rischio è un'indicazione orientativa del livello di rischio dell'opzione di questo prodotto rispetto ad altri prodotti ed esprime la probabilità che il prodotto subisca una perdita a causa di movimenti del mercato o se Zurich Investment Life S.p.A. non è in grado di pagarti quanto dovuto.
- Questa opzione di investimento è stata classificata al livello 2 su 7, che è un livello di rischio basso. Ciò significa che le perdite potenziali dovute alla performance futura del prodotto sono classificate nel livello basso e che molto improbabile che le cattive condizioni di mercato influenzino la capacità di Zurich Investment Life S.p.A. di pagarti quanto dovuto.
- Per la parte di premio investita in quote di OICR, Zurich MultiInvest Plus non prevede alcuna forma di protezione della performance futura del mercato; pertanto potresti perdere l'intero investimento o parte di esso.  
Per la parte di premio eventualmente investita nella Gestione Separata, il rimborso minimo a cui si ha diritto è almeno del 100% del premio investito. Qualsiasi importo superiore a quello indicato e qualsiasi rendimento aggiuntivo dipendono dalla performance futura del mercato e sono incerti. Tuttavia in caso di riscatto, per effetto dei costi applicati potresti ottenere un importo inferiore ai premi versati.

## Scenari di performance

Il possibile rimborso dipenderà dall'andamento futuro dei mercati, che è incerto e non può essere previsto con esattezza. Lo scenario sfavorevole, lo scenario moderato e lo scenario favorevole riportati sono illustrazioni basate sulla performance peggiore, la performance media e la performance migliore del prodotto o di un parametro di riferimento idoneo negli ultimi 11 anni. Nel futuro i mercati potrebbero avere un andamento molto diverso.

Periodo di detenzione raccomandato: 6 anni

Esempio di investimento: € 10.000

Premio assicurativo [€ 0]

		In caso di riscatto dopo 1 anno	In caso di riscatto dopo 6 anni
<b>Caso vita</b>			
<b>Minimo</b>	<b>Per la parte di Premio investita in quote di OICR non esiste un rendimento minimo garantito.</b>	-	-
<b>Stress</b>	<b>Possibile rimborso al netto dei costi</b>	€ 7.810	€ 6.970
	Rendimento medio annuo	-21,87%	-5,84%
<b>Sfavorevole</b>	<b>Possibile rimborso al netto dei costi</b>	€ 8.400	€ 7.860
	Rendimento medio annuo	-16,03%	-3,93%
<b>Moderato</b>	<b>Possibile rimborso al netto dei costi</b>	€ 9.430	€ 8.610
	Rendimento medio annuo	-5,71%	-2,46%
<b>Favorevole</b>	<b>Possibile rimborso al netto dei costi</b>	€ 9.970	€ 9.220
	Rendimento medio annuo	-0,35%	-1,34%

#### Caso morte

##### Evento assicurato

<b>(decesso dell'Assicurato)</b>	<b>Possibile rimborso ai beneficiari al netto dei costi</b>	€ 10.750	€ 9.470
----------------------------------	---	----------	---------

- Le cifre riportate comprendono tutti i costi del prodotto in quanto tale, ma possono non comprendere tutti i costi da voi pagati al consulente o al distributore. Le cifre non tengono conto della vostra situazione fiscale personale, che può incidere anch'essa sull'importo del rimborso.
- Lo scenario di stress indica quale potrebbe essere l'importo rimborsato in circostanze di mercato estreme.
- Lo scenario sfavorevole al termine del periodo di detenzione raccomandato si è verificato per un investimento nel prodotto o nel parametro di riferimento idoneo tra ottobre 2016 e ottobre 2022.  
Lo scenario moderato al termine del periodo di detenzione raccomandato si è verificato per un investimento nel prodotto o nel parametro di riferimento idoneo tra aprile 2014 e aprile 2020.  
Lo scenario favorevole al termine del periodo di detenzione raccomandato si è verificato per un investimento nel prodotto o nel parametro di riferimento idoneo tra settembre 2015 e settembre 2021.
- Questo prodotto non è facilmente liquidabile. In caso di uscita dall'investimento prima del termine del periodo di detenzione raccomandato potrebbe essere necessario sostenere costi supplementari.
- Per la parte di premio investita in quote di OICR, non esiste un rendimento minimo garantito, pertanto potresti perdere l'intero investimento o parte di esso. Per la parte di premio eventualmente investita nella Gestione Separata, il rimborso minimo a cui si ha diritto è almeno del 100% del premio investito, al netto di eventuali costi di riscatto.

## Quali sono i costi?

Qualora la persona che vende questo prodotto o fornisce consulenza riguardo ad esso richieda un corrispettivo per questa attività, deve fornire informazioni su tale corrispettivo e illustrare l'impatto dello stesso sull'investimento nel corso del tempo.

### Andamento dei costi nel tempo

Le tabelle mostrano gli importi prelevati dall'investimento per coprire tutti i diversi tipi di costi. Tali importi dipendono dall'entità dell'investimento, dalla durata della detenzione del prodotto e dall'andamento del prodotto. Gli importi sono qui riportati a fini illustrativi e si basano su un importo esemplificativo dell'investimento e su diversi possibili periodi di investimento.

Si è ipotizzato quanto segue:

- Nel primo anno recupero dell'importo investito (rendimento annuo dello 0%). Per gli altri periodi di detenzione si è ipotizzato che il prodotto abbia la performance indicata nello scenario moderato
- Euro 10.000 di investimento

	In caso di riscatto dopo 1 anno	In caso di riscatto dopo 6 anni
<b>Costi totali</b>	€ 777	€ 1.798
<b>Incidenza annuale dei costi (*)</b>	7,8%	3,2% ogni anno

(\*) Dimostra come i costi riducano ogni anno il rendimento nel corso del periodo di detenzione. Ad esempio, se l'uscita avviene al termine del periodo di detenzione raccomandato, si prevede che il rendimento medio annuo sarà pari al 0,7% prima dei costi e al -2,5% al netto dei costi. Una parte dei costi può essere condivisa con la persona che vende il prodotto per coprire i servizi che fornisce.

## Composizione dei costi

Costi una tantum di ingresso o di uscita		Incidenza annuale dei costi in caso di riscatto dopo 6 anni
<b>Costi di ingresso</b>	Sono i costi da sostenere al momento della sottoscrizione del contratto. Per questo prodotto sono pari a 75€ per premi inferiori a 20.000€ (spesa di emissione) e vengono trattenuti dal premio versato. Questo è l'importo massimo che si paga, si potrebbe pagare di meno.	<b>0,1%</b>
<b>Costi di uscita</b>	Sono i costi da sostenere in caso di uscita dall'investimento. I costi di uscita sono indicati come 'N/A' nella colonna successiva in quanto non si applicano se il prodotto è conservato fino al periodo di detenzione raccomandato. In caso di riscatto prima del termine del periodo di detenzione raccomandato potrebbero essere applicate delle penalità di uscita.	<b>N/A</b>
Costi correnti registrati ogni anno		
<b>Commissioni di gestione e altri costi amministrativi o di esercizio</b>	Sono i costi annuali massimi applicati al valore dell'investimento, comprensivi dei costi delle opzioni di investimento sottostanti. Si tratta di una stima basata sui costi effettivi dell'ultimo anno.	<b>2,8%</b>
<b>Costi di transazione</b>	Si tratta di una stima dei costi per acquisto o vendita degli investimenti sottostanti le opzioni di investimento del prodotto. L'importo effettivo varierà a seconda dell'importo che viene acquistato e venduto.	<b>0,1%</b>
Oneri accessori sostenuti in determinate condizioni		
<b>Commissioni di performance</b>	Sono le commissioni di performance relative alle opzioni di investimento sottostanti il prodotto. L'importo effettivo varierà a seconda dell'andamento dell'investimento. La stima dei costi aggregati di cui sopra comprende la media degli ultimi 5 anni.	<b>0,0%</b>

## Altre informazioni rilevanti

Sul sito internet [www.zurich.it](http://www.zurich.it), nella pagina dedicata a Zurich MultiInvest Plus, è disponibile il documento 'Performance passate' in cui sono rese disponibili le informazioni sulla performance passata della presente opzione di investimento degli ultimi 10 anni, se disponibili.

## Prodotto: Zurich MultiInvest Plus

Di seguito vengono riportate le caratteristiche dell'opzione di investimento sottostante il prodotto in relazione a: obiettivi dell'investimento, investitori al dettaglio cui è destinata l'opzione di investimento, indicatore di rischio, scenari di performance, costi totali, incidenza annuale dei costi sul rendimento.

### Opzione di investimento: Vanguard Global Credit Bond Inst EUR Hdg

ISIN: IE00BF7MPP31

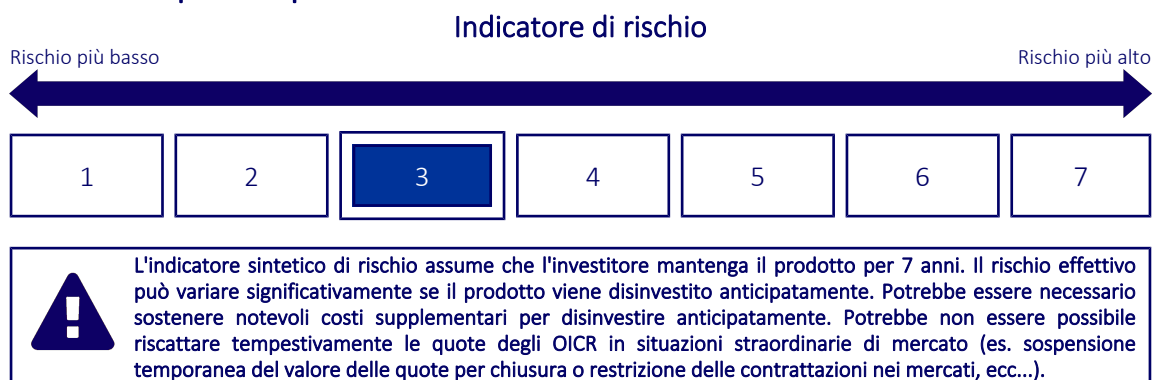
Codice Interno: 702

Data di realizzazione del documento: 17/10/2024

## Cos'è questa opzione d'investimento?

- Obiettivi:** Il Fondo si propone di generare un livello moderato e sostenibile di reddito corrente. Il fondo investe in un portafoglio diversificato di obbligazioni di credito globali. Il Fondo adotta una strategia di 'gestione attiva' e, sebbene investa sostanzialmente nei componenti dell'Indice Bloomberg Barclays Global Aggregate Credit, il suo gestore degli investimenti seguirà approcci diversi per amministrarne il patrimonio. Il Fondo investe in obbligazioni creditizie globali investment grade, composte principalmente da titoli societari e non societari con un rating equivalente a Baa3 e superiore attribuito da Moody's o da un'altra agenzia di rating indipendente o, se privi di rating, considerati di qualità analoga dal gestore degli investimenti del Fondo. Il Fondo può utilizzare derivati, ad esempio per finalità d'investimento, per ridurre il rischio o il costo e/o per generare ulteriore reddito o crescita. Il ricorso ai derivati potrebbe aumentare o ridurre l'esposizione ad attività sottostanti e determinare fluttuazioni più ampie del valore patrimoniale netto del Fondo. Un derivato è un contratto finanziario il cui valore si basa sul valore di un'attività finanziaria (ad esempio un'azione, un'obbligazione o una valuta) o di un indice di mercato.
- Investitore al dettaglio a cui è destinata l'opzione di investimento:** Questa opzione di investimento è destinata a investitori con una buona conoscenza dei mercati finanziari e che vogliono assumere bassi rischi di perdita del capitale investito a fronte di rendimenti contenuti, detenendo l'investimento per almeno 7 anni (periodo di detenzione raccomandato).

## Quali sono i rischi e qual è il potenziale rendimento?



- L'indicatore sintetico di rischio è un'indicazione orientativa del livello di rischio dell'opzione di questo prodotto rispetto ad altri prodotti ed esprime la probabilità che il prodotto subisca una perdita a causa di movimenti del mercato o se Zurich Investment Life S.p.A. non è in grado di pagarti quanto dovuto.
- Questa opzione di investimento è stata classificata al livello 3 su 7, che è un livello di rischio medio-basso. Ciò significa che le perdite potenziali dovute alla performance futura del prodotto sono classificate nel livello medio-basso e che molto improbabile che le cattive condizioni di mercato influenzino la capacità di Zurich Investment Life S.p.A. di pagarti quanto dovuto.
- Per la parte di premio investita in quote di OICR, Zurich MultiInvest Plus non prevede alcuna forma di protezione della performance futura del mercato; pertanto potresti perdere l'intero investimento o parte di esso.

Per la parte di premio eventualmente investita nella Gestione Separata, il rimborso minimo a cui si ha diritto è almeno del 100% del premio investito. Qualsiasi importo superiore a quello indicato e qualsiasi rendimento aggiuntivo dipendono dalla performance futura del mercato e sono incerti. Tuttavia in caso di riscatto, per effetto dei costi applicati potresti ottenere un importo inferiore ai premi versati.

## Scenari di performance

Il possibile rimborso dipenderà dall'andamento futuro dei mercati, che è incerto e non può essere previsto con esattezza. Lo scenario sfavorevole, lo scenario moderato e lo scenario favorevole riportati sono illustrazioni basate sulla performance peggiore, la performance media e la performance migliore del prodotto o di un parametro di riferimento idoneo negli ultimi 12 anni. Nel futuro i mercati potrebbero avere un andamento molto diverso.

Periodo di detenzione raccomandato: 7 anni

Esempio di investimento: € 10.000

Premio assicurativo [€ 0]

		In caso di riscatto dopo 1 anno	In caso di riscatto dopo 7 anni
<b>Caso vita</b>			
<b>Minimo</b>	<b>Per la parte di Premio investita in quote di OICR non esiste un rendimento minimo garantito.</b>	-	-
<b>Stress</b>	<b>Possibile rimborso al netto dei costi</b>	€ 5.960	€ 5.020
	Rendimento medio annuo	-40,40%	-9,39%
<b>Sfavorevole</b>	<b>Possibile rimborso al netto dei costi</b>	€ 7.650	€ 7.510
	Rendimento medio annuo	-23,48%	-4,01%
<b>Moderato</b>	<b>Possibile rimborso al netto dei costi</b>	€ 9.410	€ 8.800
	Rendimento medio annuo	-5,86%	-1,81%
<b>Favorevole</b>	<b>Possibile rimborso al netto dei costi</b>	€ 10.310	€ 10.080
	Rendimento medio annuo	3,10%	0,12%

#### Caso morte

##### Evento assicurato

<b>(decesso dell'Assicurato)</b>	<b>Possibile rimborso ai beneficiari al netto dei costi</b>	€ 10.730	€ 9.680
----------------------------------	---	----------	---------

- Le cifre riportate comprendono tutti i costi del prodotto in quanto tale, ma possono non comprendere tutti i costi da voi pagati al consulente o al distributore. Le cifre non tengono conto della vostra situazione fiscale personale, che può incidere anch'essa sull'importo del rimborso.
- Lo scenario di stress indica quale potrebbe essere l'importo rimborsato in circostanze di mercato estreme.
- Lo scenario sfavorevole al termine del periodo di detenzione raccomandato si è verificato per un investimento nel prodotto o nel parametro di riferimento idoneo tra agosto 2021 e agosto 2024.  
Lo scenario moderato al termine del periodo di detenzione raccomandato si è verificato per un investimento nel prodotto o nel parametro di riferimento idoneo tra marzo 2013 e marzo 2020.  
Lo scenario favorevole al termine del periodo di detenzione raccomandato si è verificato per un investimento nel prodotto o nel parametro di riferimento idoneo tra dicembre 2013 e dicembre 2020.
- Questo prodotto non è facilmente liquidabile. In caso di uscita dall'investimento prima del termine del periodo di detenzione raccomandato potrebbe essere necessario sostenere costi supplementari.
- Per la parte di premio investita in quote di OICR, non esiste un rendimento minimo garantito, pertanto potresti perdere l'intero investimento o parte di esso. Per la parte di premio eventualmente investita nella Gestione Separata, il rimborso minimo a cui si ha diritto è almeno del 100% del premio investito, al netto di eventuali costi di riscatto.

## Quali sono i costi?

Qualora la persona che vende questo prodotto o fornisce consulenza riguardo ad esso richieda un corrispettivo per questa attività, deve fornire informazioni su tale corrispettivo e illustrare l'impatto dello stesso sull'investimento nel corso del tempo.

### Andamento dei costi nel tempo

Le tabelle mostrano gli importi prelevati dall'investimento per coprire tutti i diversi tipi di costi. Tali importi dipendono dall'entità dell'investimento, dalla durata della detenzione del prodotto e dall'andamento del prodotto. Gli importi sono qui riportati a fini illustrativi e si basano su un importo esemplificativo dell'investimento e su diversi possibili periodi di investimento.

Si è ipotizzato quanto segue:

- Nel primo anno recupero dell'importo investito (rendimento annuo dello 0%). Per gli altri periodi di detenzione si è ipotizzato che il prodotto abbia la performance indicata nello scenario moderato
- Euro 10.000 di investimento

	In caso di riscatto dopo 1 anno	In caso di riscatto dopo 7 anni
<b>Costi totali</b>	€ 815	€ 2.297
<b>Incidenza annuale dei costi (*)</b>	8,2%	3,5% ogni anno

(\*) Dimostra come i costi riducano ogni anno il rendimento nel corso del periodo di detenzione. Ad esempio, se l'uscita avviene al termine del periodo di detenzione raccomandato, si prevede che il rendimento medio annuo sarà pari al 1,7% prima dei costi e al -1,8% al netto dei costi. Una parte dei costi può essere condivisa con la persona che vende il prodotto per coprire i servizi che fornisce.



## Composizione dei costi

Costi una tantum di ingresso o di uscita		Incidenza annuale dei costi in caso di riscatto dopo 7 anni
<b>Costi di ingresso</b>	Sono i costi da sostenere al momento della sottoscrizione del contratto. Per questo prodotto sono pari a 75€ per premi inferiori a 20.000€ (spesa di emissione) e vengono trattenuti dal premio versato. Questo è l'importo massimo che si paga, si potrebbe pagare di meno.	<b>0,1%</b>
<b>Costi di uscita</b>	Sono i costi da sostenere in caso di uscita dall'investimento. I costi di uscita sono indicati come 'N/A' nella colonna successiva in quanto non si applicano se il prodotto è conservato fino al periodo di detenzione raccomandato. In caso di riscatto prima del termine del periodo di detenzione raccomandato potrebbero essere applicate delle penalità di uscita.	<b>N/A</b>
Costi correnti registrati ogni anno		
<b>Commissioni di gestione e altri costi amministrativi o di esercizio</b>	Sono i costi annuali massimi applicati al valore dell'investimento, comprensivi dei costi delle opzioni di investimento sottostanti. Si tratta di una stima basata sui costi effettivi dell'ultimo anno.	<b>2,9%</b>
<b>Costi di transazione</b>	Si tratta di una stima dei costi per acquisto o vendita degli investimenti sottostanti le opzioni di investimento del prodotto. L'importo effettivo varierà a seconda dell'importo che viene acquistato e venduto.	<b>0,3%</b>
Oneri accessori sostenuti in determinate condizioni		
<b>Commissioni di performance</b>	Sono le commissioni di performance relative alle opzioni di investimento sottostanti il prodotto. L'importo effettivo varierà a seconda dell'andamento dell'investimento. La stima dei costi aggregati di cui sopra comprende la media degli ultimi 5 anni.	<b>0,0%</b>

## Altre informazioni rilevanti

Sul sito internet [www.zurich.it](http://www.zurich.it), nella pagina dedicata a Zurich MultiInvest Plus, è disponibile il documento 'Performance passate' in cui sono rese disponibili le informazioni sulla performance passata della presente opzione di investimento degli ultimi 10 anni, se disponibili.

## Prodotto: Zurich MultiInvest Plus

Di seguito vengono riportate le caratteristiche dell'opzione di investimento sottostante il prodotto in relazione a: obiettivi dell'investimento, investitori al dettaglio cui è destinata l'opzione di investimento, indicatore di rischio, scenari di performance, costi totali, incidenza annuale dei costi sul rendimento.

### Opzione di investimento: Vanguard Japan Stock Index Inst+ EUR

ISIN: IE00BFPM9P35

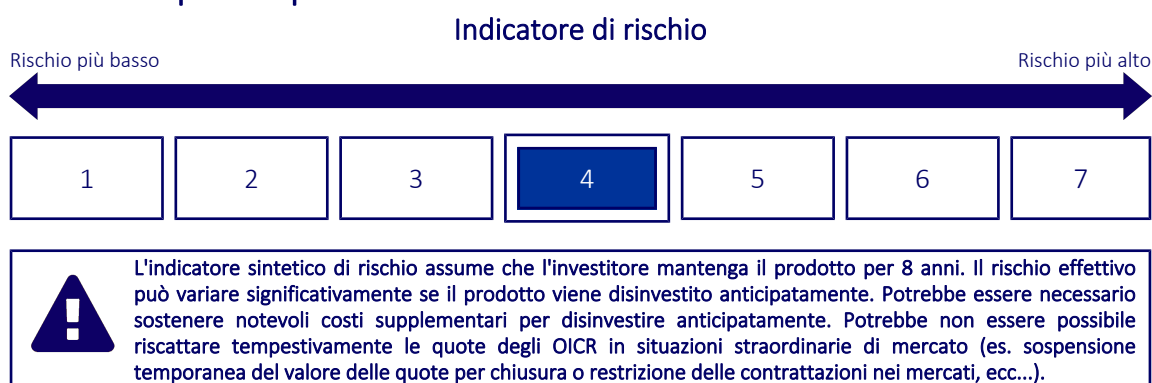
Codice Interno: 674

Data di realizzazione del documento: 17/10/2024

## Cos'è questa opzione d'investimento?

- **Obiettivi:** Il Fondo si propone di replicare il rendimento dell'Indice MSCI Japan (l'Indice). L'Indice comprende titoli azionari di società giapponesi ad alta e media capitalizzazione. Il Fondo si propone di: Replicare il rendimento dell'Indice investendo in tutti i titoli che lo costituiscono e rispettando le stesse attribuzioni di valore dell'Indice. Laddove non sia fattibile una riproduzione totale, il Fondo metterà in atto un procedimento di replica fisica a campionamento. Restare totalmente investito, salvo che in condizioni straordinarie di mercato, politiche o simili. Il Fondo può investire in strumenti finanziari derivati che potrebbero aumentare o ridurre l'esposizione ad attività sottostanti e determinare fluttuazioni più ampie del valore patrimoniale netto del Fondo. Alcuni derivati determinano un maggior potenziale di perdita nel caso in cui la controparte del Fondo non adempia ai propri obblighi di pagamento.
- **Investitore al dettaglio a cui è destinata l'opzione di investimento:** Questa opzione di investimento è destinata a investitori con una buona conoscenza dei mercati finanziari e che sono disposti ad assumere un possibile rischio di perdita del capitale investito a fronte di potenziali rendimenti moderati, detenendo l'investimento per almeno 8 anni (periodo di detenzione raccomandato).

## Quali sono i rischi e qual è il potenziale rendimento?



- L'indicatore sintetico di rischio è un'indicazione orientativa del livello di rischio dell'opzione di questo prodotto rispetto ad altri prodotti ed esprime la probabilità che il prodotto subisca una perdita a causa di movimenti del mercato o se Zurich Investment Life S.p.A. non è in grado di pagarti quanto dovuto.
- Questa opzione di investimento è stata classificata al livello 4 su 7, che è un livello di rischio medio. Ciò significa che le perdite potenziali dovute alla performance futura del prodotto sono classificate nel livello medio e che molto improbabile che le cattive condizioni di mercato influenzino la capacità di Zurich Investment Life S.p.A. di pagarti quanto dovuto.
- Per la parte di premio investita in quote di OICR, Zurich MultiInvest Plus non prevede alcuna forma di protezione della performance futura del mercato; pertanto potresti perdere l'intero investimento o parte di esso.

Per la parte di premio eventualmente investita nella Gestione Separata, il rimborso minimo a cui si ha diritto è almeno del 100% del premio investito. Qualsiasi importo superiore a quello indicato e qualsiasi rendimento aggiuntivo dipendono dalla performance futura del mercato e sono incerti. Tuttavia in caso di riscatto, per effetto dei costi applicati potresti ottenere un importo inferiore ai premi versati.

## Scenari di performance

Il possibile rimborso dipenderà dall'andamento futuro dei mercati, che è incerto e non può essere previsto con esattezza. Lo scenario sfavorevole, lo scenario moderato e lo scenario favorevole riportati sono illustrazioni basate sulla performance peggiore, la performance media e la performance migliore del prodotto o di un parametro di riferimento idoneo negli ultimi 13 anni. Nel futuro i mercati potrebbero avere un andamento molto diverso.

Periodo di detenzione raccomandato: 8 anni

Esempio di investimento: € 10.000

Premio assicurativo [€ 0]

		In caso di riscatto dopo 1 anno	In caso di riscatto dopo 8 anni
<b>Caso vita</b>			
<b>Minimo</b>	<b>Per la parte di Premio investita in quote di OICR non esiste un rendimento minimo garantito.</b>	-	-
<b>Stress</b>	<b>Possibile rimborso al netto dei costi</b>	€ 2.070	€ 1.340
	Rendimento medio annuo	-79,34%	-22,20%
<b>Sfavorevole</b>	<b>Possibile rimborso al netto dei costi</b>	€ 7.780	€ 9.110
	Rendimento medio annuo	-22,25%	-1,16%
<b>Moderato</b>	<b>Possibile rimborso al netto dei costi</b>	€ 10.150	€ 15.250
	Rendimento medio annuo	1,51%	5,42%
<b>Favorevole</b>	<b>Possibile rimborso al netto dei costi</b>	€ 14.150	€ 19.570
	Rendimento medio annuo	41,53%	8,76%

#### Caso morte

##### Evento assicurato

<b>(decesso dell'Assicurato)</b>	<b>Possibile rimborso ai beneficiari al netto dei costi</b>	€ 11.570	€ 16.780
----------------------------------	---	----------	----------

- Le cifre riportate comprendono tutti i costi del prodotto in quanto tale, ma possono non comprendere tutti i costi da voi pagati al consulente o al distributore. Le cifre non tengono conto della vostra situazione fiscale personale, che può incidere anch'essa sull'importo del rimborso.
- Lo scenario di stress indica quale potrebbe essere l'importo rimborsato in circostanze di mercato estreme.
- Lo scenario sfavorevole al termine del periodo di detenzione raccomandato si è verificato per un investimento nel prodotto o nel parametro di riferimento idoneo tra settembre 2021 e agosto 2024.  
Lo scenario moderato al termine del periodo di detenzione raccomandato si è verificato per un investimento nel prodotto o nel parametro di riferimento idoneo tra luglio 2012 e luglio 2020.  
Lo scenario favorevole al termine del periodo di detenzione raccomandato si è verificato per un investimento nel prodotto o nel parametro di riferimento idoneo tra novembre 2011 e novembre 2019.
- Questo prodotto non è facilmente liquidabile. In caso di uscita dall'investimento prima del termine del periodo di detenzione raccomandato potrebbe essere necessario sostenere costi supplementari.
- Per la parte di premio investita in quote di OICR, non esiste un rendimento minimo garantito, pertanto potresti perdere l'intero investimento o parte di esso. Per la parte di premio eventualmente investita nella Gestione Separata, il rimborso minimo a cui si ha diritto è almeno del 100% del premio investito, al netto di eventuali costi di riscatto.

## Quali sono i costi?

Qualora la persona che vende questo prodotto o fornisce consulenza riguardo ad esso richieda un corrispettivo per questa attività, deve fornire informazioni su tale corrispettivo e illustrare l'impatto dello stesso sull'investimento nel corso del tempo.

### Andamento dei costi nel tempo

Le tabelle mostrano gli importi prelevati dall'investimento per coprire tutti i diversi tipi di costi. Tali importi dipendono dall'entità dell'investimento, dalla durata della detenzione del prodotto e dall'andamento del prodotto. Gli importi sono qui riportati a fini illustrativi e si basano su un importo esemplificativo dell'investimento e su diversi possibili periodi di investimento.

Si è ipotizzato quanto segue:

- Nel primo anno recupero dell'importo investito (rendimento annuo dello 0%). Per gli altri periodi di detenzione si è ipotizzato che il prodotto abbia la performance indicata nello scenario moderato
- Euro 10.000 di investimento

	In caso di riscatto dopo 1 anno	In caso di riscatto dopo 8 anni
<b>Costi totali</b>	€ 767	€ 2.840
<b>Incidenza annuale dei costi (*)</b>	7,7%	3,0% ogni anno

(\*) Dimostra come i costi riducano ogni anno il rendimento nel corso del periodo di detenzione. Ad esempio, se l'uscita avviene al termine del periodo di detenzione raccomandato, si prevede che il rendimento medio annuo sarà pari al 8,4% prima dei costi e al 5,4% al netto dei costi. Una parte dei costi può essere condivisa con la persona che vende il prodotto per coprire i servizi che fornisce.

## Composizione dei costi

Costi una tantum di ingresso o di uscita		Incidenza annuale dei costi in caso di riscatto dopo 8 anni
<b>Costi di ingresso</b>	Sono i costi da sostenere al momento della sottoscrizione del contratto. Per questo prodotto sono pari a 75€ per premi inferiori a 20.000€ (spesa di emissione) e vengono trattenuti dal premio versato. Questo è l'importo massimo che si paga, si potrebbe pagare di meno.	0,1%
<b>Costi di uscita</b>	Sono i costi da sostenere in caso di uscita dall'investimento. I costi di uscita sono indicati come 'N/A' nella colonna successiva in quanto non si applicano se il prodotto è conservato fino al periodo di detenzione raccomandato. In caso di riscatto prima del termine del periodo di detenzione raccomandato potrebbero essere applicate delle penalità di uscita.	N/A
Costi correnti registrati ogni anno		
<b>Commissioni di gestione e altri costi amministrativi o di esercizio</b>	Sono i costi annuali massimi applicati al valore dell'investimento, comprensivi dei costi delle opzioni di investimento sottostanti. Si tratta di una stima basata sui costi effettivi dell'ultimo anno.	2,8%
<b>Costi di transazione</b>	Si tratta di una stima dei costi per acquisto o vendita degli investimenti sottostanti le opzioni di investimento del prodotto. L'importo effettivo varierà a seconda dell'importo che viene acquistato e venduto.	0,0%
Oneri accessori sostenuti in determinate condizioni		
<b>Commissioni di performance</b>	Sono le commissioni di performance relative alle opzioni di investimento sottostanti il prodotto. L'importo effettivo varierà a seconda dell'andamento dell'investimento. La stima dei costi aggregati di cui sopra comprende la media degli ultimi 5 anni.	0,0%

## Altre informazioni rilevanti

Sul sito internet [www.zurich.it](http://www.zurich.it), nella pagina dedicata a Zurich MultiInvest Plus, è disponibile il documento 'Performance passate' in cui sono rese disponibili le informazioni sulla performance passata della presente opzione di investimento degli ultimi 10 anni, se disponibili.

## Prodotto: Zurich MultiInvest Plus

Di seguito vengono riportate le caratteristiche dell'opzione di investimento sottostante il prodotto in relazione a: obiettivi dell'investimento, investitori al dettaglio cui è destinata l'opzione di investimento, indicatore di rischio, scenari di performance, costi totali, incidenza annuale dei costi sul rendimento.

### Opzione di investimento: Vanguard US Government Bond Index Inst+ EUR Hdg

ISIN: IE00BF6T7R10

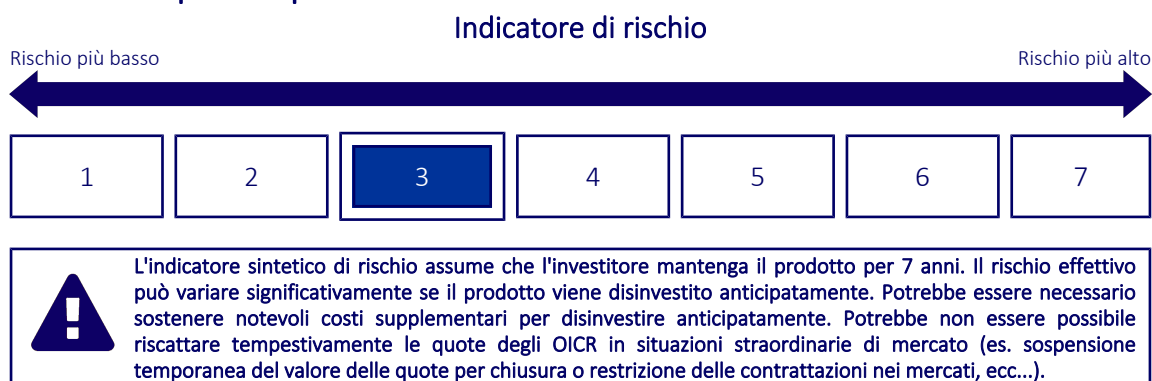
Codice Interno: 696

Data di realizzazione del documento: 17/10/2024

## Cos'è questa opzione d'investimento?

- **Obiettivi:** Il Fondo utilizza un approccio all'investimento basato sulla gestione passiva, o indicizzazione, e si propone di replicare il rendimento dell'Indice Bloomberg U.S. Government Float Adjusted Bond (l'"Indice"). L'Indice comprende titoli di Stato e di emittenti pubblici statunitensi denominati in dollari USA e con scadenze superiori a un anno. Il Fondo si propone di: 1. Replicare la performance dell'Indice, investendo in un portafoglio di titoli che, nei limiti del possibile e del fattibile, costituiscano un esempio rappresentativo dei componenti dell'Indice. 2. Restare totalmente investito, salvo che in condizioni straordinarie di mercato, politiche o simili. Il Fondo può ricorrere a derivati al fine di ridurre il rischio o i costi e/o generare reddito o crescita accessori. Il ricorso a derivati potrebbe far aumentare o ridurre l'esposizione ad attività sottostanti e determinare fluttuazioni più ampie del valore patrimoniale netto del Fondo. Un derivato è un contratto finanziario il cui valore sia basato sul valore di un'attività finanziaria (quale un'azione, un'obbligazione o una valuta) o di un indice di mercato.
- **Investitore al dettaglio a cui è destinata l'opzione di investimento:** Questa opzione di investimento è destinata a investitori con una buona conoscenza dei mercati finanziari e che vogliono assumere bassi rischi di perdita del capitale investito a fronte di rendimenti contenuti, detenendo l'investimento per almeno 7 anni (periodo di detenzione raccomandato).

## Quali sono i rischi e qual è il potenziale rendimento?



- L'indicatore sintetico di rischio è un'indicazione orientativa del livello di rischio dell'opzione di questo prodotto rispetto ad altri prodotti ed esprime la probabilità che il prodotto subisca una perdita a causa di movimenti del mercato o se Zurich Investment Life S.p.A. non è in grado di pagarti quanto dovuto.
- Questa opzione di investimento è stata classificata al livello 3 su 7, che è un livello di rischio medio-basso. Ciò significa che le perdite potenziali dovute alla performance futura del prodotto sono classificate nel livello medio-basso e che molto improbabile che le cattive condizioni di mercato influenzino la capacità di Zurich Investment Life S.p.A. di pagarti quanto dovuto.
- Per la parte di premio investita in quote di OICR, Zurich MultiInvest Plus non prevede alcuna forma di protezione della performance futura del mercato; pertanto potresti perdere l'intero investimento o parte di esso.

Per la parte di premio eventualmente investita nella Gestione Separata, il rimborso minimo a cui si ha diritto è almeno del 100% del premio investito. Qualsiasi importo superiore a quello indicato e qualsiasi rendimento aggiuntivo dipendono dalla performance futura del mercato e sono incerti. Tuttavia in caso di riscatto, per effetto dei costi applicati potresti ottenere un importo inferiore ai premi versati.

## Scenari di performance

Il possibile rimborso dipenderà dall'andamento futuro dei mercati, che è incerto e non può essere previsto con esattezza. Lo scenario sfavorevole, lo scenario moderato e lo scenario favorevole riportati sono illustrazioni basate sulla performance peggiore, la performance media e la performance migliore del prodotto o di un parametro di riferimento idoneo negli ultimi 12 anni. Nel futuro i mercati potrebbero avere un andamento molto diverso.

Periodo di detenzione raccomandato: 7 anni

Esempio di investimento: € 10.000

Premio assicurativo [€ 0]

		In caso di riscatto dopo 1 anno	In caso di riscatto dopo 7 anni
<b>Caso vita</b>			
<b>Minimo</b>	<b>Per la parte di Premio investita in quote di OICR non esiste un rendimento minimo garantito.</b>	-	-
<b>Stress</b>	<b>Possibile rimborso al netto dei costi</b>	€ 6.540	€ 5.560
	Rendimento medio annuo	-34,59%	-8,05%
<b>Sfavorevole</b>	<b>Possibile rimborso al netto dei costi</b>	€ 7.840	€ 6.850
	Rendimento medio annuo	-21,57%	-5,26%
<b>Moderato</b>	<b>Possibile rimborso al netto dei costi</b>	€ 9.280	€ 8.580
	Rendimento medio annuo	-7,24%	-2,16%
<b>Favorevole</b>	<b>Possibile rimborso al netto dei costi</b>	€ 10.310	€ 9.630
	Rendimento medio annuo	3,14%	-0,53%

#### Caso morte

##### Evento assicurato

<b>(decesso dell'Assicurato)</b>	<b>Possibile rimborso ai beneficiari al netto dei costi</b>	€ 10.570	€ 9.440
----------------------------------	---	----------	---------

- Le cifre riportate comprendono tutti i costi del prodotto in quanto tale, ma possono non comprendere tutti i costi da voi pagati al consulente o al distributore. Le cifre non tengono conto della vostra situazione fiscale personale, che può incidere anch'essa sull'importo del rimborso.
- Lo scenario di stress indica quale potrebbe essere l'importo rimborsato in circostanze di mercato estreme.
- Lo scenario sfavorevole al termine del periodo di detenzione raccomandato si è verificato per un investimento nel prodotto o nel parametro di riferimento idoneo tra luglio 2020 e agosto 2024.  
Lo scenario moderato al termine del periodo di detenzione raccomandato si è verificato per un investimento nel prodotto o nel parametro di riferimento idoneo tra febbraio 2015 e febbraio 2022.  
Lo scenario favorevole al termine del periodo di detenzione raccomandato si è verificato per un investimento nel prodotto o nel parametro di riferimento idoneo tra agosto 2013 e agosto 2020.
- Questo prodotto non è facilmente liquidabile. In caso di uscita dall'investimento prima del termine del periodo di detenzione raccomandato potrebbe essere necessario sostenere costi supplementari.
- Per la parte di premio investita in quote di OICR, non esiste un rendimento minimo garantito, pertanto potresti perdere l'intero investimento o parte di esso. Per la parte di premio eventualmente investita nella Gestione Separata, il rimborso minimo a cui si ha diritto è almeno del 100% del premio investito, al netto di eventuali costi di riscatto.

## Quali sono i costi?

Qualora la persona che vende questo prodotto o fornisce consulenza riguardo ad esso richieda un corrispettivo per questa attività, deve fornire informazioni su tale corrispettivo e illustrare l'impatto dello stesso sull'investimento nel corso del tempo.

### Andamento dei costi nel tempo

Le tabelle mostrano gli importi prelevati dall'investimento per coprire tutti i diversi tipi di costi. Tali importi dipendono dall'entità dell'investimento, dalla durata della detenzione del prodotto e dall'andamento del prodotto. Gli importi sono qui riportati a fini illustrativi e si basano su un importo esemplificativo dell'investimento e su diversi possibili periodi di investimento.

Si è ipotizzato quanto segue:

- Nel primo anno recupero dell'importo investito (rendimento annuo dello 0%). Per gli altri periodi di detenzione si è ipotizzato che il prodotto abbia la performance indicata nello scenario moderato
- Euro 10.000 di investimento

	In caso di riscatto dopo 1 anno	In caso di riscatto dopo 7 anni
<b>Costi totali</b>	€ 763	€ 1.927
<b>Incidenza annuale dei costi (*)</b>	7,7%	2,9% ogni anno

(\*) Dimostra come i costi riducano ogni anno il rendimento nel corso del periodo di detenzione. Ad esempio, se l'uscita avviene al termine del periodo di detenzione raccomandato, si prevede che il rendimento medio annuo sarà pari al 0,7% prima dei costi e al -2,2% al netto dei costi. Una parte dei costi può essere condivisa con la persona che vende il prodotto per coprire i servizi che fornisce.

## Composizione dei costi

Costi una tantum di ingresso o di uscita		Incidenza annuale dei costi in caso di riscatto dopo 7 anni
<b>Costi di ingresso</b>	Sono i costi da sostenere al momento della sottoscrizione del contratto. Per questo prodotto sono pari a 75€ per premi inferiori a 20.000€ (spesa di emissione) e vengono trattenuti dal premio versato. Questo è l'importo massimo che si paga, si potrebbe pagare di meno.	0,1%
<b>Costi di uscita</b>	Sono i costi da sostenere in caso di uscita dall'investimento. I costi di uscita sono indicati come 'N/A' nella colonna successiva in quanto non si applicano se il prodotto è conservato fino al periodo di detenzione raccomandato. In caso di riscatto prima del termine del periodo di detenzione raccomandato potrebbero essere applicate delle penalità di uscita.	N/A
Costi correnti registrati ogni anno		
<b>Commissioni di gestione e altri costi amministrativi o di esercizio</b>	Sono i costi annuali massimi applicati al valore dell'investimento, comprensivi dei costi delle opzioni di investimento sottostanti. Si tratta di una stima basata sui costi effettivi dell'ultimo anno.	2,6%
<b>Costi di transazione</b>	Si tratta di una stima dei costi per acquisto o vendita degli investimenti sottostanti le opzioni di investimento del prodotto. L'importo effettivo varierà a seconda dell'importo che viene acquistato e venduto.	0,0%
Oneri accessori sostenuti in determinate condizioni		
<b>Commissioni di performance</b>	Sono le commissioni di performance relative alle opzioni di investimento sottostanti il prodotto. L'importo effettivo varierà a seconda dell'andamento dell'investimento. La stima dei costi aggregati di cui sopra comprende la media degli ultimi 5 anni.	0,0%

## Altre informazioni rilevanti

Sul sito internet [www.zurich.it](http://www.zurich.it), nella pagina dedicata a Zurich MultiInvest Plus, è disponibile il documento 'Performance passate' in cui sono rese disponibili le informazioni sulla performance passata della presente opzione di investimento degli ultimi 10 anni, se disponibili.

## Prodotto: Zurich MultiInvest Plus

Di seguito vengono riportate le caratteristiche dell'opzione di investimento sottostante il prodotto in relazione a: obiettivi dell'investimento, investitori al dettaglio cui è destinata l'opzione di investimento, indicatore di rischio, scenari di performance, costi totali, incidenza annuale dei costi sul rendimento.

### Opzione di investimento: Vontobel Clean Technology I EUR

ISIN: LU0384405949

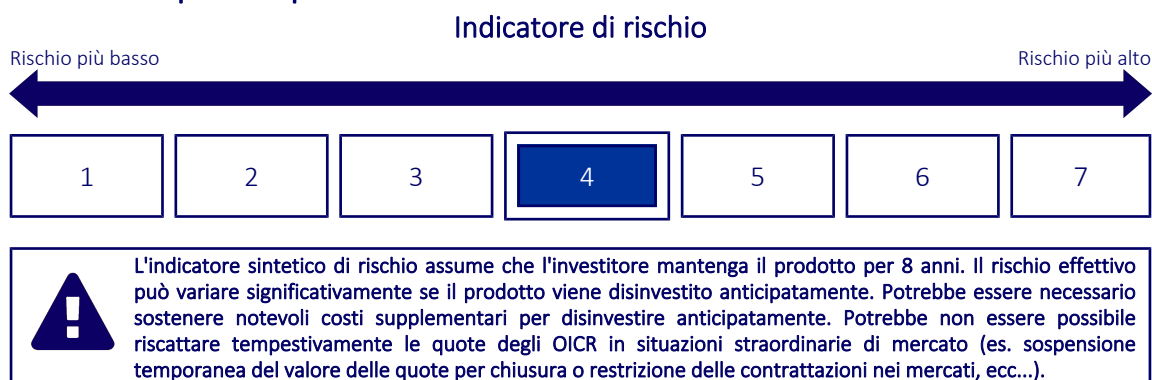
Codice Interno: 581

Data di realizzazione del documento: 17/10/2024

## Cos'è questa opzione d'investimento?

- **Obiettivi:** Mira a conseguire un incremento del valore possibilmente elevato in EUR. Nel rispetto del principio della diversificazione del rischio, il patrimonio del Comparto viene investito soprattutto in azioni, titoli trasferibili paragonabili alle azioni, buoni di partecipazione ecc. («titoli azionari») di società in tutto il mondo che operano nel campo della «tecnologia pulita». Detto settore si occupa soprattutto di due tematiche principali: efficienza energetica (ad es. sicurezza e risparmio energetico, qualità e infrastruttura dell'approvvigionamento ecc.) e tecnologie volte al futuro in campo ambientale (ad es. riciclaggio, smaltimento dei rifiuti, tecnologie di filtraggio ecc.). Fino a un massimo del 33% del patrimonio del Comparto può essere investito al di fuori dell'universo di investimento descritto sopra.
- **Investitore al dettaglio a cui è destinata l'opzione di investimento:** Questa opzione di investimento è destinata a investitori con una buona conoscenza dei mercati finanziari e che sono disposti ad assumere un possibile rischio di perdita del capitale investito a fronte di potenziali rendimenti moderati, detenendo l'investimento per almeno 8 anni (periodo di detenzione raccomandato).

## Quali sono i rischi e qual è il potenziale rendimento?



- L'indicatore sintetico di rischio è un'indicazione orientativa del livello di rischio dell'opzione di questo prodotto rispetto ad altri prodotti ed esprime la probabilità che il prodotto subisca una perdita a causa di movimenti del mercato o se Zurich Investment Life S.p.A. non è in grado di pagarti quanto dovuto.
- Questa opzione di investimento è stata classificata al livello 4 su 7, che è un livello di rischio medio. Ciò significa che le perdite potenziali dovute alla performance futura del prodotto sono classificate nel livello medio e che molto improbabile che le cattive condizioni di mercato influenzino la capacità di Zurich Investment Life S.p.A. di pagarti quanto dovuto.
- Per la parte di premio investita in quote di OICR, Zurich MultiInvest Plus non prevede alcuna forma di protezione della performance futura del mercato; pertanto potresti perdere l'intero investimento o parte di esso.  
Per la parte di premio eventualmente investita nella Gestione Separata, il rimborso minimo a cui si ha diritto è almeno del 100% del premio investito. Qualsiasi importo superiore a quello indicato e qualsiasi rendimento aggiuntivo dipendono dalla performance futura del mercato e sono incerti. Tuttavia in caso di riscatto, per effetto dei costi applicati potresti ottenere un importo inferiore ai premi versati.

## Scenari di performance

Il possibile rimborso dipenderà dall'andamento futuro dei mercati, che è incerto e non può essere previsto con esattezza. Lo scenario sfavorevole, lo scenario moderato e lo scenario favorevole riportati sono illustrazioni basate sulla performance peggiore, la performance media e la performance migliore del prodotto o di un parametro di riferimento idoneo negli ultimi 13 anni. Nel futuro i mercati potrebbero avere un andamento molto diverso.



Periodo di detenzione raccomandato: 8 anni

Esempio di investimento: € 10.000

Premio assicurativo [€ 0]

		In caso di riscatto dopo 1 anno	In caso di riscatto dopo 8 anni
<b>Caso vita</b>			
Minimo	Per la parte di Premio investita in quote di OICR non esiste un rendimento minimo garantito.	-	-
Stress	Possibile rimborso al netto dei costi	€ 1.450	€ 740
	Rendimento medio annuo	-85,47%	-27,83%
Sfavorevole	Possibile rimborso al netto dei costi	€ 7.530	€ 8.250
	Rendimento medio annuo	-24,71%	-2,37%
Moderato	Possibile rimborso al netto dei costi	€ 10.600	€ 19.830
	Rendimento medio annuo	5,99%	8,93%
Favorevole	Possibile rimborso al netto dei costi	€ 15.600	€ 26.470
	Rendimento medio annuo	55,96%	12,94%

#### Caso morte

##### Evento assicurato

(decesso dell'Assicurato)	Possibile rimborso ai beneficiari al netto dei costi	€ 12.080	€ 21.810
---------------------------	--	----------	----------

- Le cifre riportate comprendono tutti i costi del prodotto in quanto tale, ma possono non comprendere tutti i costi da voi pagati al consulente o al distributore. Le cifre non tengono conto della vostra situazione fiscale personale, che può incidere anch'essa sull'importo del rimborso.
- Lo scenario di stress indica quale potrebbe essere l'importo rimborsato in circostanze di mercato estreme.
- Lo scenario sfavorevole al termine del periodo di detenzione raccomandato si è verificato per un investimento nel prodotto o nel parametro di riferimento idoneo tra dicembre 2021 e agosto 2024.  
Lo scenario moderato al termine del periodo di detenzione raccomandato si è verificato per un investimento nel prodotto o nel parametro di riferimento idoneo tra maggio 2012 e maggio 2020.  
Lo scenario favorevole al termine del periodo di detenzione raccomandato si è verificato per un investimento nel prodotto o nel parametro di riferimento idoneo tra agosto 2013 e agosto 2021.
- Questo prodotto non è facilmente liquidabile. In caso di uscita dall'investimento prima del termine del periodo di detenzione raccomandato potrebbe essere necessario sostenere costi supplementari.
- Per la parte di premio investita in quote di OICR, non esiste un rendimento minimo garantito, pertanto potresti perdere l'intero investimento o parte di esso. Per la parte di premio eventualmente investita nella Gestione Separata, il rimborso minimo a cui si ha diritto è almeno del 100% del premio investito, al netto di eventuali costi di riscatto.

## Quali sono i costi?

Qualora la persona che vende questo prodotto o fornisce consulenza riguardo ad esso richieda un corrispettivo per questa attività, deve fornire informazioni su tale corrispettivo e illustrare l'impatto dello stesso sull'investimento nel corso del tempo.

### Andamento dei costi nel tempo

Le tabelle mostrano gli importi prelevati dall'investimento per coprire tutti i diversi tipi di costi. Tali importi dipendono dall'entità dell'investimento, dalla durata della detenzione del prodotto e dall'andamento del prodotto. Gli importi sono qui riportati a fini illustrativi e si basano su un importo esemplificativo dell'investimento e su diversi possibili periodi di investimento.

Si è ipotizzato quanto segue:

- Nel primo anno recupero dell'importo investito (rendimento annuo dello 0%). Per gli altri periodi di detenzione si è ipotizzato che il prodotto abbia la performance indicata nello scenario moderato
- Euro 10.000 di investimento

	In caso di riscatto dopo 1 anno	In caso di riscatto dopo 8 anni
<b>Costi totali</b>	€ 869	€ 4.533
<b>Incidenza annuale dei costi (*)</b>	8,8%	4,3% ogni anno

(\*) Dimostra come i costi riducano ogni anno il rendimento nel corso del periodo di detenzione. Ad esempio, se l'uscita avviene al termine del periodo di detenzione raccomandato, si prevede che il rendimento medio annuo sarà pari al 13,2% prima dei costi e al 8,9% al netto dei costi. Una parte dei costi può essere condivisa con la persona che vende il prodotto per coprire i servizi che fornisce.

## Composizione dei costi

Costi una tantum di ingresso o di uscita		Incidenza annuale dei costi in caso di riscatto dopo 8 anni
<b>Costi di ingresso</b>	Sono i costi da sostenere al momento della sottoscrizione del contratto. Per questo prodotto sono pari a 75€ per premi inferiori a 20.000€ (spesa di emissione) e vengono trattenuti dal premio versato. Questo è l'importo massimo che si paga, si potrebbe pagare di meno.	0,1%
<b>Costi di uscita</b>	Sono i costi da sostenere in caso di uscita dall'investimento. I costi di uscita sono indicati come 'N/A' nella colonna successiva in quanto non si applicano se il prodotto è conservato fino al periodo di detenzione raccomandato. In caso di riscatto prima del termine del periodo di detenzione raccomandato potrebbero essere applicate delle penalità di uscita.	N/A
Costi correnti registrati ogni anno		
<b>Commissioni di gestione e altri costi amministrativi o di esercizio</b>	Sono i costi annuali massimi applicati al valore dell'investimento, comprensivi dei costi delle opzioni di investimento sottostanti. Si tratta di una stima basata sui costi effettivi dell'ultimo anno.	4,0%
<b>Costi di transazione</b>	Si tratta di una stima dei costi per acquisto o vendita degli investimenti sottostanti le opzioni di investimento del prodotto. L'importo effettivo varierà a seconda dell'importo che viene acquistato e venduto.	0,0%
Oneri accessori sostenuti in determinate condizioni		
<b>Commissioni di performance</b>	Sono le commissioni di performance relative alle opzioni di investimento sottostanti il prodotto. L'importo effettivo varierà a seconda dell'andamento dell'investimento. La stima dei costi aggregati di cui sopra comprende la media degli ultimi 5 anni.	0,0%

## Altre informazioni rilevanti

Sul sito internet [www.zurich.it](http://www.zurich.it), nella pagina dedicata a Zurich MultiInvest Plus, è disponibile il documento 'Performance passate' in cui sono rese disponibili le informazioni sulla performance passata della presente opzione di investimento degli ultimi 10 anni, se disponibili.

## Prodotto: Zurich MultiInvest Plus

Di seguito vengono riportate le caratteristiche dell'opzione di investimento sottostante il prodotto in relazione a: obiettivi dell'investimento, investitori al dettaglio cui è destinata l'opzione di investimento, indicatore di rischio, scenari di performance, costi totali, incidenza annuale dei costi sul rendimento.

### Opzione di investimento: Vontobel Emerging Markets Debt HI Cap EUR Hdg

ISIN: LU0926440222

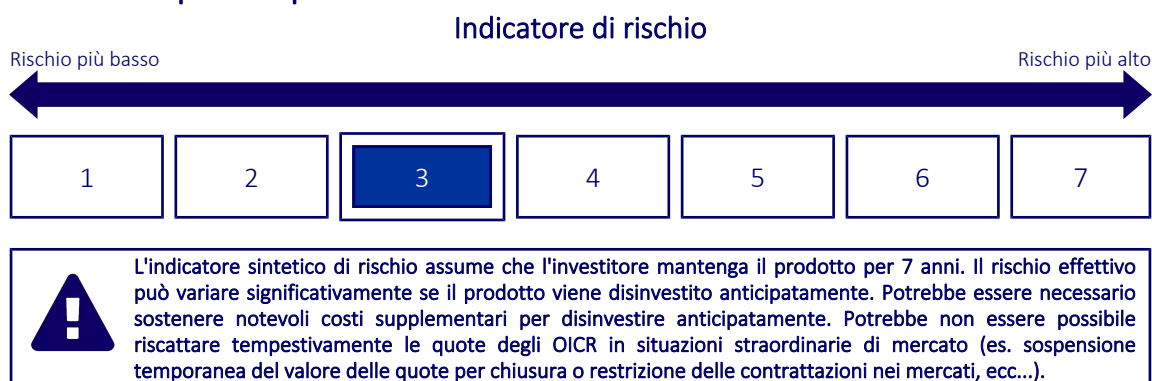
Codice Interno: 501

Data di realizzazione del documento: 17/10/2024

## Cos'è questa opzione d'investimento?

- **Obiettivi:** La politica d'investimento del Comparto ha per obiettivo conseguire un reddito costante e utili di capitale. Il Comparto investe prevalentemente in titoli fruttiferi nonché in obbligazioni convertibili e titoli simili. Inoltre il Comparto può detenere mezzi liquidi. Il Comparto investe principalmente in titoli di emittenti di diritto pubblico e/o privato domiciliati, aventi parte della loro attività di lavoro o esposti ai mercati emergenti. Gli investimenti vengono eseguiti perlopiù in valute forti. Fino al 10% può essere investito in CoCo bond. Fino al 10% può essere investito in asset-backed securities e in mortgage-backed securities. Il comparto può investire fino al 10% in titoli in sofferenza.
- **Investitore al dettaglio a cui è destinata l'opzione di investimento:** Questa opzione di investimento è destinata a investitori con una buona conoscenza dei mercati finanziari e che vogliono assumere bassi rischi di perdita del capitale investito a fronte di rendimenti contenuti, detenendo l'investimento per almeno 7 anni (periodo di detenzione raccomandato).

## Quali sono i rischi e qual è il potenziale rendimento?



- L'indicatore sintetico di rischio è un'indicazione orientativa del livello di rischio dell'opzione di questo prodotto rispetto ad altri prodotti ed esprime la probabilità che il prodotto subisca una perdita a causa di movimenti del mercato o se Zurich Investment Life S.p.A. non è in grado di pagarti quanto dovuto.
- Questa opzione di investimento è stata classificata al livello 3 su 7, che è un livello di rischio medio-basso. Ciò significa che le perdite potenziali dovute alla performance futura del prodotto sono classificate nel livello medio-basso e che molto improbabile che le cattive condizioni di mercato influenzino la capacità di Zurich Investment Life S.p.A. di pagarti quanto dovuto.
- Per la parte di premio investita in quote di OICR, Zurich MultiInvest Plus non prevede alcuna forma di protezione della performance futura del mercato; pertanto potresti perdere l'intero investimento o parte di esso.  
Per la parte di premio eventualmente investita nella Gestione Separata, il rimborso minimo a cui si ha diritto è almeno del 100% del premio investito. Qualsiasi importo superiore a quello indicato e qualsiasi rendimento aggiuntivo dipendono dalla performance futura del mercato e sono incerti. Tuttavia in caso di riscatto, per effetto dei costi applicati potresti ottenere un importo inferiore ai premi versati.

## Scenari di performance

Il possibile rimborso dipenderà dall'andamento futuro dei mercati, che è incerto e non può essere previsto con esattezza. Lo scenario sfavorevole, lo scenario moderato e lo scenario favorevole riportati sono illustrazioni basate sulla performance peggiore, la performance media e la performance migliore del prodotto o di un parametro di riferimento idoneo negli ultimi 12 anni. Nel futuro i mercati potrebbero avere un andamento molto diverso.

Periodo di detenzione raccomandato: 7 anni

Esempio di investimento: € 10.000

Premio assicurativo [€ 0]

		In caso di riscatto dopo 1 anno	In caso di riscatto dopo 7 anni
<b>Caso vita</b>			
<b>Minimo</b>	<b>Per la parte di Premio investita in quote di OICR non esiste un rendimento minimo garantito.</b>	-	-
<b>Stress</b>	<b>Possibile rimborso al netto dei costi</b>	€ 2.730	€ 1.870
	Rendimento medio annuo	-72,67%	-21,32%
<b>Sfavorevole</b>	<b>Possibile rimborso al netto dei costi</b>	€ 6.430	€ 7.050
	Rendimento medio annuo	-35,70%	-4,87%
<b>Moderato</b>	<b>Possibile rimborso al netto dei costi</b>	€ 9.580	€ 8.770
	Rendimento medio annuo	-4,16%	-1,86%
<b>Favorevole</b>	<b>Possibile rimborso al netto dei costi</b>	€ 11.390	€ 11.200
	Rendimento medio annuo	13,93%	1,63%

#### Caso morte

##### Evento assicurato

<b>(decesso dell'Assicurato)</b>	<b>Possibile rimborso ai beneficiari al netto dei costi</b>	€ 10.920	€ 9.640
----------------------------------	---	----------	---------

- Le cifre riportate comprendono tutti i costi del prodotto in quanto tale, ma possono non comprendere tutti i costi da voi pagati al consulente o al distributore. Le cifre non tengono conto della vostra situazione fiscale personale, che può incidere anch'essa sull'importo del rimborso.
- Lo scenario di stress indica quale potrebbe essere l'importo rimborsato in circostanze di mercato estreme.
- Lo scenario sfavorevole al termine del periodo di detenzione raccomandato si è verificato per un investimento nel prodotto o nel parametro di riferimento idoneo tra ottobre 2016 e ottobre 2023.  
Lo scenario moderato al termine del periodo di detenzione raccomandato si è verificato per un investimento nel prodotto o nel parametro di riferimento idoneo tra gennaio 2016 e gennaio 2023.  
Lo scenario favorevole al termine del periodo di detenzione raccomandato si è verificato per un investimento nel prodotto o nel parametro di riferimento idoneo tra agosto 2013 e agosto 2020.
- Questo prodotto non è facilmente liquidabile. In caso di uscita dall'investimento prima del termine del periodo di detenzione raccomandato potrebbe essere necessario sostenere costi supplementari.
- Per la parte di premio investita in quote di OICR, non esiste un rendimento minimo garantito, pertanto potresti perdere l'intero investimento o parte di esso. Per la parte di premio eventualmente investita nella Gestione Separata, il rimborso minimo a cui si ha diritto è almeno del 100% del premio investito, al netto di eventuali costi di riscatto.

## Quali sono i costi?

Qualora la persona che vende questo prodotto o fornisce consulenza riguardo ad esso richieda un corrispettivo per questa attività, deve fornire informazioni su tale corrispettivo e illustrare l'impatto dello stesso sull'investimento nel corso del tempo.

### Andamento dei costi nel tempo

Le tabelle mostrano gli importi prelevati dall'investimento per coprire tutti i diversi tipi di costi. Tali importi dipendono dall'entità dell'investimento, dalla durata della detenzione del prodotto e dall'andamento del prodotto. Gli importi sono qui riportati a fini illustrativi e si basano su un importo esemplificativo dell'investimento e su diversi possibili periodi di investimento.

Si è ipotizzato quanto segue:

- Nel primo anno recupero dell'importo investito (rendimento annuo dello 0%). Per gli altri periodi di detenzione si è ipotizzato che il prodotto abbia la performance indicata nello scenario moderato
- Euro 10.000 di investimento

	In caso di riscatto dopo 1 anno	In caso di riscatto dopo 7 anni
<b>Costi totali</b>	€ 882	€ 2.865
<b>Incidenza annuale dei costi (*)</b>	8,9%	4,3% ogni anno

(\*) Dimostra come i costi riducano ogni anno il rendimento nel corso del periodo di detenzione. Ad esempio, se l'uscita avviene al termine del periodo di detenzione raccomandato, si prevede che il rendimento medio annuo sarà pari al 2,4% prima dei costi e al -1,9% al netto dei costi. Una parte dei costi può essere condivisa con la persona che vende il prodotto per coprire i servizi che fornisce.

## Composizione dei costi

Costi una tantum di ingresso o di uscita		Incidenza annuale dei costi in caso di riscatto dopo 7 anni
<b>Costi di ingresso</b>	Sono i costi da sostenere al momento della sottoscrizione del contratto. Per questo prodotto sono pari a 75€ per premi inferiori a 20.000€ (spesa di emissione) e vengono trattenuti dal premio versato. Questo è l'importo massimo che si paga, si potrebbe pagare di meno.	<b>0,1%</b>
<b>Costi di uscita</b>	Sono i costi da sostenere in caso di uscita dall'investimento. I costi di uscita sono indicati come 'N/A' nella colonna successiva in quanto non si applicano se il prodotto è conservato fino al periodo di detenzione raccomandato. In caso di riscatto prima del termine del periodo di detenzione raccomandato potrebbero essere applicate delle penalità di uscita.	<b>N/A</b>
Costi correnti registrati ogni anno		
<b>Commissioni di gestione e altri costi amministrativi o di esercizio</b>	Sono i costi annuali massimi applicati al valore dell'investimento, comprensivi dei costi delle opzioni di investimento sottostanti. Si tratta di una stima basata sui costi effettivi dell'ultimo anno.	<b>3,6%</b>
<b>Costi di transazione</b>	Si tratta di una stima dei costi per acquisto o vendita degli investimenti sottostanti le opzioni di investimento del prodotto. L'importo effettivo varierà a seconda dell'importo che viene acquistato e venduto.	<b>0,5%</b>
Oneri accessori sostenuti in determinate condizioni		
<b>Commissioni di performance</b>	Sono le commissioni di performance relative alle opzioni di investimento sottostanti il prodotto. L'importo effettivo varierà a seconda dell'andamento dell'investimento. La stima dei costi aggregati di cui sopra comprende la media degli ultimi 5 anni.	<b>0,0%</b>

## Altre informazioni rilevanti

Sul sito internet [www.zurich.it](http://www.zurich.it), nella pagina dedicata a Zurich MultiInvest Plus, è disponibile il documento 'Performance passate' in cui sono rese disponibili le informazioni sulla performance passata della presente opzione di investimento degli ultimi 10 anni, se disponibili.

## Prodotto: Zurich MultiInvest Plus

Di seguito vengono riportate le caratteristiche dell'opzione di investimento sottostante il prodotto in relazione a: obiettivi dell'investimento, investitori al dettaglio cui è destinata l'opzione di investimento, indicatore di rischio, scenari di performance, costi totali, incidenza annuale dei costi sul rendimento.

### Opzione di investimento: Vontobel Emerging Markets Equity I EUR

ISIN: LU1179465254

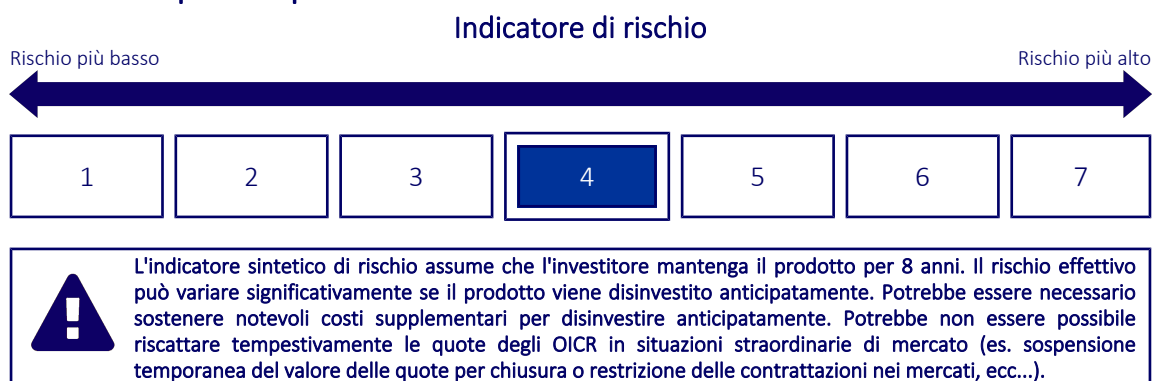
Codice Interno: 503

Data di realizzazione del documento: 17/10/2024

## Cos'è questa opzione d'investimento?

- **Obiettivi:** Mira a conseguire un incremento del valore possibilmente elevato in USD Nel rispetto del principio della diversificazione del rischio, il patrimonio del Comparto viene investito soprattutto in azioni, titoli trasferibili paragonabili alle azioni, buoni di partecipazione ecc. di società con sede in un Paese emergente e/o società con attività preponderante in un Paese emergente. Nel contesto di questo Comparto sono considerati Paesi emergenti tutti i Paesi giudicati in via di sviluppo o emergenti dalla Banca Mondiale, dall'International Finance Corporation, dalle Nazioni Unite o dal rispettivo governo nazionale. Fino a un massimo del 33% del patrimonio del Comparto può essere investito al di fuori dell'universo di investimento descritto sopra. Questo Comparto persegue uno stile d'investimento «value oriented» e investe prevalentemente in titoli di società il cui valore di mercato è relativamente basso rispetto al valore nominale e alle previsioni sui profitti, oppure che presentano un rendimento dei dividendi stabile e superiore alla media.
- **Investitore al dettaglio a cui è destinata l'opzione di investimento:** Questa opzione di investimento è destinata a investitori con una buona conoscenza dei mercati finanziari e che sono disposti ad assumere un possibile rischio di perdita del capitale investito a fronte di potenziali rendimenti moderati, detenendo l'investimento per almeno 8 anni (periodo di detenzione raccomandato).

## Quali sono i rischi e qual è il potenziale rendimento?



- L'indicatore sintetico di rischio è un'indicazione orientativa del livello di rischio dell'opzione di questo prodotto rispetto ad altri prodotti ed esprime la probabilità che il prodotto subisca una perdita a causa di movimenti del mercato o se Zurich Investment Life S.p.A. non è in grado di pagarti quanto dovuto.
- Questa opzione di investimento è stata classificata al livello 4 su 7, che è un livello di rischio medio. Ciò significa che le perdite potenziali dovute alla performance futura del prodotto sono classificate nel livello medio e che molto improbabile che le cattive condizioni di mercato influenzino la capacità di Zurich Investment Life S.p.A. di pagarti quanto dovuto.
- Per la parte di premio investita in quote di OICR, Zurich MultiInvest Plus non prevede alcuna forma di protezione della performance futura del mercato; pertanto potresti perdere l'intero investimento o parte di esso.  
Per la parte di premio eventualmente investita nella Gestione Separata, il rimborso minimo a cui si ha diritto è almeno del 100% del premio investito. Qualsiasi importo superiore a quello indicato e qualsiasi rendimento aggiuntivo dipendono dalla performance futura del mercato e sono incerti. Tuttavia in caso di riscatto, per effetto dei costi applicati potresti ottenere un importo inferiore ai premi versati.

## Scenari di performance

Il possibile rimborso dipenderà dall'andamento futuro dei mercati, che è incerto e non può essere previsto con esattezza. Lo scenario sfavorevole, lo scenario moderato e lo scenario favorevole riportati sono illustrazioni basate sulla performance peggiore, la performance media e la performance migliore del prodotto o di un parametro di riferimento idoneo negli ultimi 13 anni. Nel futuro i mercati potrebbero avere un andamento molto diverso.

Periodo di detenzione raccomandato: 8 anni

Esempio di investimento: € 10.000

Premio assicurativo [€ 0]

		In caso di riscatto dopo 1 anno	In caso di riscatto dopo 8 anni
<b>Caso vita</b>			
<b>Minimo</b>	<b>Per la parte di Premio investita in quote di OICR non esiste un rendimento minimo garantito.</b>	-	-
<b>Stress</b>	<b>Possibile rimborso al netto dei costi</b>	€ 2.150	€ 1.200
	Rendimento medio annuo	-78,55%	-23,27%
<b>Sfavorevole</b>	<b>Possibile rimborso al netto dei costi</b>	€ 7.600	€ 6.160
	Rendimento medio annuo	-23,98%	-5,88%
<b>Moderato</b>	<b>Possibile rimborso al netto dei costi</b>	€ 9.540	€ 10.520
	Rendimento medio annuo	-4,56%	0,63%
<b>Favorevole</b>	<b>Possibile rimborso al netto dei costi</b>	€ 13.450	€ 13.500
	Rendimento medio annuo	34,50%	3,82%

#### Caso morte

##### Evento assicurato

<b>(decesso dell'Assicurato)</b>	<b>Possibile rimborso ai beneficiari al netto dei costi</b>	€ 10.880	€ 11.570
----------------------------------	---	----------	----------

- Le cifre riportate comprendono tutti i costi del prodotto in quanto tale, ma possono non comprendere tutti i costi da voi pagati al consulente o al distributore. Le cifre non tengono conto della vostra situazione fiscale personale, che può incidere anch'essa sull'importo del rimborso.
- Lo scenario di stress indica quale potrebbe essere l'importo rimborsato in circostanze di mercato estreme.
- Lo scenario sfavorevole al termine del periodo di detenzione raccomandato si è verificato per un investimento nel prodotto o nel parametro di riferimento idoneo tra giugno 2021 e agosto 2024.  
Lo scenario moderato al termine del periodo di detenzione raccomandato si è verificato per un investimento nel prodotto o nel parametro di riferimento idoneo tra settembre 2012 e settembre 2020.  
Lo scenario favorevole al termine del periodo di detenzione raccomandato si è verificato per un investimento nel prodotto o nel parametro di riferimento idoneo tra giugno 2013 e giugno 2021.
- Questo prodotto non è facilmente liquidabile. In caso di uscita dall'investimento prima del termine del periodo di detenzione raccomandato potrebbe essere necessario sostenere costi supplementari.
- Per la parte di premio investita in quote di OICR, non esiste un rendimento minimo garantito, pertanto potresti perdere l'intero investimento o parte di esso. Per la parte di premio eventualmente investita nella Gestione Separata, il rimborso minimo a cui si ha diritto è almeno del 100% del premio investito, al netto di eventuali costi di riscatto.

## Quali sono i costi?

Qualora la persona che vende questo prodotto o fornisce consulenza riguardo ad esso richieda un corrispettivo per questa attività, deve fornire informazioni su tale corrispettivo e illustrare l'impatto dello stesso sull'investimento nel corso del tempo.

### Andamento dei costi nel tempo

Le tabelle mostrano gli importi prelevati dall'investimento per coprire tutti i diversi tipi di costi. Tali importi dipendono dall'entità dell'investimento, dalla durata della detenzione del prodotto e dall'andamento del prodotto. Gli importi sono qui riportati a fini illustrativi e si basano su un importo esemplificativo dell'investimento e su diversi possibili periodi di investimento.

Si è ipotizzato quanto segue:

- Nel primo anno recupero dell'importo investito (rendimento annuo dello 0%). Per gli altri periodi di detenzione si è ipotizzato che il prodotto abbia la performance indicata nello scenario moderato
- Euro 10.000 di investimento

	In caso di riscatto dopo 1 anno	In caso di riscatto dopo 8 anni
<b>Costi totali</b>	€ 858	€ 3.186
<b>Incidenza annuale dei costi (*)</b>	8,6%	3,9% ogni anno

(\*) Dimostra come i costi riducano ogni anno il rendimento nel corso del periodo di detenzione. Ad esempio, se l'uscita avviene al termine del periodo di detenzione raccomandato, si prevede che il rendimento medio annuo sarà pari al 4,5% prima dei costi e al 0,6% al netto dei costi. Una parte dei costi può essere condivisa con la persona che vende il prodotto per coprire i servizi che fornisce.

## Composizione dei costi

Costi una tantum di ingresso o di uscita		Incidenza annuale dei costi in caso di riscatto dopo 8 anni
<b>Costi di ingresso</b>	Sono i costi da sostenere al momento della sottoscrizione del contratto. Per questo prodotto sono pari a 75€ per premi inferiori a 20.000€ (spesa di emissione) e vengono trattenuti dal premio versato. Questo è l'importo massimo che si paga, si potrebbe pagare di meno.	<b>0,1%</b>
<b>Costi di uscita</b>	Sono i costi da sostenere in caso di uscita dall'investimento. I costi di uscita sono indicati come 'N/A' nella colonna successiva in quanto non si applicano se il prodotto è conservato fino al periodo di detenzione raccomandato. In caso di riscatto prima del termine del periodo di detenzione raccomandato potrebbero essere applicate delle penalità di uscita.	<b>N/A</b>
Costi correnti registrati ogni anno		
<b>Commissioni di gestione e altri costi amministrativi o di esercizio</b>	Sono i costi annuali massimi applicati al valore dell'investimento, comprensivi dei costi delle opzioni di investimento sottostanti. Si tratta di una stima basata sui costi effettivi dell'ultimo anno.	<b>3,6%</b>
<b>Costi di transazione</b>	Si tratta di una stima dei costi per acquisto o vendita degli investimenti sottostanti le opzioni di investimento del prodotto. L'importo effettivo varierà a seconda dell'importo che viene acquistato e venduto.	<b>0,1%</b>
Oneri accessori sostenuti in determinate condizioni		
<b>Commissioni di performance</b>	Sono le commissioni di performance relative alle opzioni di investimento sottostanti il prodotto. L'importo effettivo varierà a seconda dell'andamento dell'investimento. La stima dei costi aggregati di cui sopra comprende la media degli ultimi 5 anni.	<b>0,0%</b>

## Altre informazioni rilevanti

Sul sito internet [www.zurich.it](http://www.zurich.it), nella pagina dedicata a Zurich MultiInvest Plus, è disponibile il documento 'Performance passate' in cui sono rese disponibili le informazioni sulla performance passata della presente opzione di investimento degli ultimi 10 anni, se disponibili.



## Prodotto: Zurich MultiInvest Plus

Di seguito vengono riportate le caratteristiche dell'opzione di investimento sottostante il prodotto in relazione a: obiettivi dell'investimento, investitori al dettaglio cui è destinata l'opzione di investimento, indicatore di rischio, scenari di performance, costi totali, incidenza annuale dei costi sul rendimento.

### Opzione di investimento: Vontobel EUR Corporate Bond Mid Yield I EUR

ISIN: LU0278087860

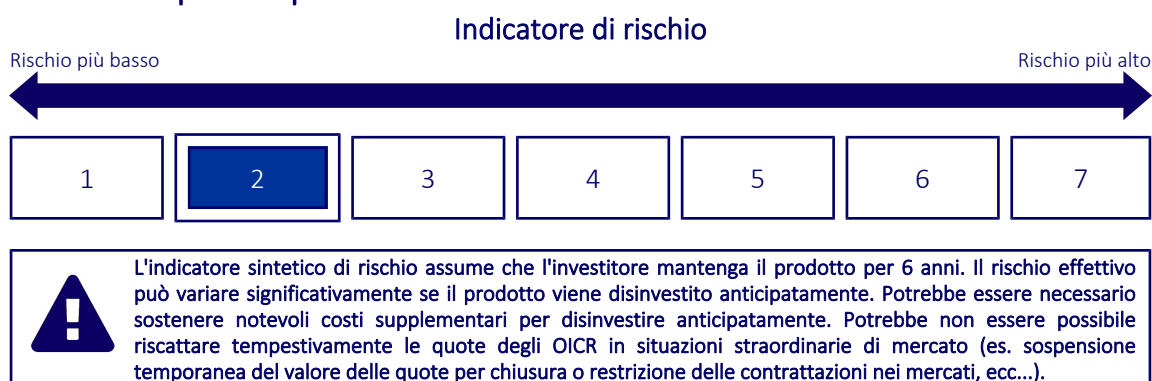
Codice Interno: 460

Data di realizzazione del documento: 17/10/2024

## Cos'è questa opzione d'investimento?

- Obiettivi:** Il fondo mira a realizzare i migliori rendimenti d'investimento possibili in EUR investendo nella parte più bassa dell'universo del debito societario investment grade. Il patrimonio del Comparto viene investito principalmente in svariate obbligazioni denominate in EUR e in strumenti di debito analoghi a tasso fisso o variabile, compresi Contingent Convertible Bond (i cosiddetti "CoCo Bond"), titoli garantiti da attivi (asset-backed) e da ipoteche (mortgage-backed) (i cosiddetti "ABS/MBS") e warrant emessi da emittenti pubblici e/o privati con un rating investment grade più basso (si intende un rating compreso tra A+ e BBB). Fino al 33% del patrimonio netto del Comparto può essere investito al di fuori dell'universo d'investimento sopra indicato, compresi i titoli a tasso fisso e variabile con rating inferiori a BBB- e le azioni. Gli investimenti in CoCo Bond non possono eccedere il 10% del patrimonio netto del Comparto. Gli investimenti in ABS/MBS non possono eccedere il 10% del patrimonio netto del Comparto. Il Comparto può altresì detenere liquidità e investire sino al 33% del suo patrimonio in strumenti del mercato monetario.
- Investitore al dettaglio a cui è destinata l'opzione di investimento:** Questa opzione di investimento è destinata a investitori con una buona conoscenza dei mercati finanziari e che non sono disposti ad accettare oscillazioni del valore dell'investimento con un rischio di perdita del capitale investito basso a fronte di rendimenti modesti ma stabili, detenendo l'investimento per almeno 6 anni (periodo di detenzione raccomandato).

## Quali sono i rischi e qual è il potenziale rendimento?



- L'indicatore sintetico di rischio è un'indicazione orientativa del livello di rischio dell'opzione di questo prodotto rispetto ad altri prodotti ed esprime la probabilità che il prodotto subisca una perdita a causa di movimenti del mercato o se Zurich Investment Life S.p.A. non è in grado di pagarti quanto dovuto.
- Questa opzione di investimento è stata classificata al livello 2 su 7, che è un livello di rischio basso. Ciò significa che le perdite potenziali dovute alla performance futura del prodotto sono classificate nel livello basso e che molto improbabile che le cattive condizioni di mercato influenzino la capacità di Zurich Investment Life S.p.A. di pagarti quanto dovuto.
- Per la parte di premio investita in quote di OICR, Zurich MultiInvest Plus non prevede alcuna forma di protezione della performance futura del mercato; pertanto potresti perdere l'intero investimento o parte di esso.  
Per la parte di premio eventualmente investita nella Gestione Separata, il rimborso minimo a cui si ha diritto è almeno del 100% del premio investito. Qualsiasi importo superiore a quello indicato e qualsiasi rendimento aggiuntivo dipendono dalla performance futura del mercato e sono incerti. Tuttavia in caso di riscatto, per effetto dei costi applicati potresti ottenere un importo inferiore ai premi versati.

## Scenari di performance

Il possibile rimborso dipenderà dall'andamento futuro dei mercati, che è incerto e non può essere previsto con esattezza. Lo scenario sfavorevole, lo scenario moderato e lo scenario favorevole riportati sono illustrazioni basate sulla performance peggiore, la performance media e la performance migliore del prodotto o di un parametro di riferimento idoneo negli ultimi 11 anni. Nel futuro i mercati potrebbero avere un andamento molto diverso.

Periodo di detenzione raccomandato: 6 anni

Esempio di investimento: € 10.000

Premio assicurativo [€ 0]

		In caso di riscatto dopo 1 anno	In caso di riscatto dopo 6 anni
<b>Caso vita</b>			
Minimo	Per la parte di Premio investita in quote di OICR non esiste un rendimento minimo garantito.	-	-
Stress	Possibile rimborso al netto dei costi	€ 6.170	€ 5.390
	Rendimento medio annuo	-38,26%	-9,80%
Sfavorevole	Possibile rimborso al netto dei costi	€ 7.650	€ 7.850
	Rendimento medio annuo	-23,45%	-3,96%
Moderato	Possibile rimborso al netto dei costi	€ 9.570	€ 9.560
	Rendimento medio annuo	-4,29%	-0,75%
Favorevole	Possibile rimborso al netto dei costi	€ 10.490	€ 11.070
	Rendimento medio annuo	4,86%	1,71%

#### Caso morte

Evento assicurato			
(decesso dell'Assicurato)	Possibile rimborso ai beneficiari al netto dei costi	€ 10.910	€ 10.520

- Le cifre riportate comprendono tutti i costi del prodotto in quanto tale, ma possono non comprendere tutti i costi da voi pagati al consulente o al distributore. Le cifre non tengono conto della vostra situazione fiscale personale, che può incidere anch'essa sull'importo del rimborso.
- Lo scenario di stress indica quale potrebbe essere l'importo rimborsato in circostanze di mercato estreme.
- Lo scenario sfavorevole al termine del periodo di detenzione raccomandato si è verificato per un investimento nel prodotto o nel parametro di riferimento idoneo tra settembre 2016 e settembre 2022.  
Lo scenario moderato al termine del periodo di detenzione raccomandato si è verificato per un investimento nel prodotto o nel parametro di riferimento idoneo tra marzo 2014 e marzo 2020.  
Lo scenario favorevole al termine del periodo di detenzione raccomandato si è verificato per un investimento nel prodotto o nel parametro di riferimento idoneo tra agosto 2013 e agosto 2019.
- Questo prodotto non è facilmente liquidabile. In caso di uscita dall'investimento prima del termine del periodo di detenzione raccomandato potrebbe essere necessario sostenere costi supplementari.
- Per la parte di premio investita in quote di OICR, non esiste un rendimento minimo garantito, pertanto potresti perdere l'intero investimento o parte di esso. Per la parte di premio eventualmente investita nella Gestione Separata, il rimborso minimo a cui si ha diritto è almeno del 100% del premio investito, al netto di eventuali costi di riscatto.

## Quali sono i costi?

Qualora la persona che vende questo prodotto o fornisce consulenza riguardo ad esso richieda un corrispettivo per questa attività, deve fornire informazioni su tale corrispettivo e illustrare l'impatto dello stesso sull'investimento nel corso del tempo.

### Andamento dei costi nel tempo

Le tabelle mostrano gli importi prelevati dall'investimento per coprire tutti i diversi tipi di costi. Tali importi dipendono dall'entità dell'investimento, dalla durata della detenzione del prodotto e dall'andamento del prodotto. Gli importi sono qui riportati a fini illustrativi e si basano su un importo esemplificativo dell'investimento e su diversi possibili periodi di investimento.

Si è ipotizzato quanto segue:

- Nel primo anno recupero dell'importo investito (rendimento annuo dello 0%). Per gli altri periodi di detenzione si è ipotizzato che il prodotto abbia la performance indicata nello scenario moderato
- Euro 10.000 di investimento

	In caso di riscatto dopo 1 anno	In caso di riscatto dopo 6 anni
<b>Costi totali</b>	€ 819	€ 2.164
<b>Incidenza annuale dei costi (*)</b>	8,2%	3,7% ogni anno

(\*) Dimostra come i costi riducano ogni anno il rendimento nel corso del periodo di detenzione. Ad esempio, se l'uscita avviene al termine del periodo di detenzione raccomandato, si prevede che il rendimento medio annuo sarà pari al 3% prima dei costi e al -0,7% al netto dei costi. Una parte dei costi può essere condivisa con la persona che vende il prodotto per coprire i servizi che fornisce.

## Composizione dei costi

Costi una tantum di ingresso o di uscita		Incidenza annuale dei costi in caso di riscatto dopo 6 anni
<b>Costi di ingresso</b>	Sono i costi da sostenere al momento della sottoscrizione del contratto. Per questo prodotto sono pari a 75€ per premi inferiori a 20.000€ (spesa di emissione) e vengono trattenuti dal premio versato. Questo è l'importo massimo che si paga, si potrebbe pagare di meno.	<b>0,1%</b>
<b>Costi di uscita</b>	Sono i costi da sostenere in caso di uscita dall'investimento. I costi di uscita sono indicati come 'N/A' nella colonna successiva in quanto non si applicano se il prodotto è conservato fino al periodo di detenzione raccomandato. In caso di riscatto prima del termine del periodo di detenzione raccomandato potrebbero essere applicate delle penalità di uscita.	<b>N/A</b>
Costi correnti registrati ogni anno		
<b>Commissioni di gestione e altri costi amministrativi o di esercizio</b>	Sono i costi annuali massimi applicati al valore dell'investimento, comprensivi dei costi delle opzioni di investimento sottostanti. Si tratta di una stima basata sui costi effettivi dell'ultimo anno.	<b>3,4%</b>
<b>Costi di transazione</b>	Si tratta di una stima dei costi per acquisto o vendita degli investimenti sottostanti le opzioni di investimento del prodotto. L'importo effettivo varierà a seconda dell'importo che viene acquistato e venduto.	<b>0,0%</b>
Oneri accessori sostenuti in determinate condizioni		
<b>Commissioni di performance</b>	Sono le commissioni di performance relative alle opzioni di investimento sottostanti il prodotto. L'importo effettivo varierà a seconda dell'andamento dell'investimento. La stima dei costi aggregati di cui sopra comprende la media degli ultimi 5 anni.	<b>0,0%</b>

## Altre informazioni rilevanti

Sul sito internet [www.zurich.it](http://www.zurich.it), nella pagina dedicata a Zurich MultiInvest Plus, è disponibile il documento 'Performance passate' in cui sono rese disponibili le informazioni sulla performance passata della presente opzione di investimento degli ultimi 10 anni, se disponibili.

## Prodotto: Zurich MultiInvest Plus

Di seguito vengono riportate le caratteristiche dell'opzione di investimento sottostante il prodotto in relazione a: obiettivi dell'investimento, investitori al dettaglio cui è destinata l'opzione di investimento, indicatore di rischio, scenari di performance, costi totali, incidenza annuale dei costi sul rendimento.

### Opzione di investimento: Vontobel Euro Short Term Bond I EUR

ISIN: LU0278091037

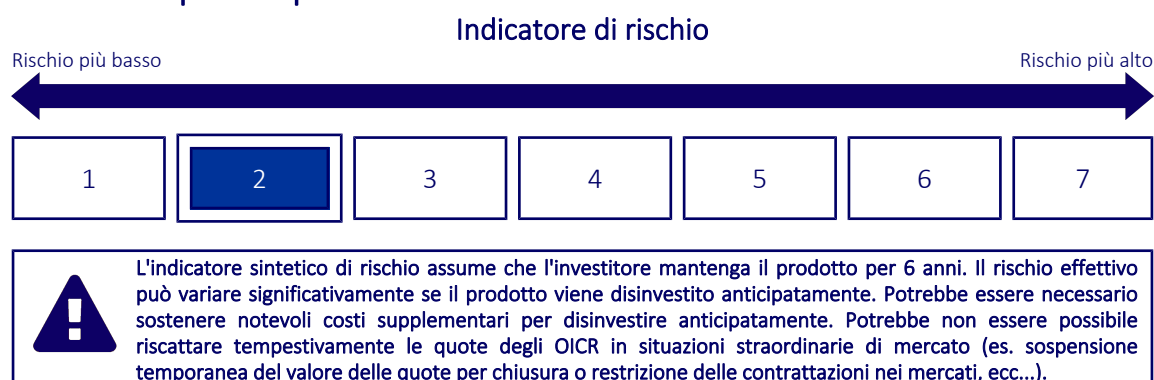
Codice Interno: 750

Data di realizzazione del documento: 17/10/2024

## Cos'è questa opzione d'investimento?

- **Obiettivi:** La politica d'investimento di questo comparto a gestione attiva ha per obiettivo conseguire un reddito costante unito al mantenimento dei valori patrimoniali. Il comparto investe prevalentemente in depositi vincolati, strumenti del mercato monetario a breve termine e in titoli a tasso fisso e variabile. Fino al 5% del patrimonio può essere investito in assetbacked securities e mortgage-backed securities. Il comparto può anche detenere attività liquide. Il comparto investe principalmente in titoli denominati in EUR di emittenti di diritto pubblico e/o privato con una durata residua di al massimo quattro anni. Il comparto può utilizzare strumenti derivati al fine di raggiungere l'obiettivo d'investimento e a scopo di copertura.
- **Investitore al dettaglio a cui è destinata l'opzione di investimento:** Questa opzione di investimento è destinata a investitori con una buona conoscenza dei mercati finanziari e che non sono disposti ad accettare oscillazioni del valore dell'investimento con un rischio di perdita del capitale investito basso a fronte di rendimenti modesti ma stabili, detenendo l'investimento per almeno 6 anni (periodo di detenzione raccomandato).

## Quali sono i rischi e qual è il potenziale rendimento?



- L'indicatore sintetico di rischio è un'indicazione orientativa del livello di rischio dell'opzione di questo prodotto rispetto ad altri prodotti ed esprime la probabilità che il prodotto subisca una perdita a causa di movimenti del mercato o se Zurich Investment Life S.p.A. non è in grado di pagarti quanto dovuto.
- Questa opzione di investimento è stata classificata al livello 2 su 7, che è un livello di rischio basso. Ciò significa che le perdite potenziali dovute alla performance futura del prodotto sono classificate nel livello basso e che molto improbabile che le cattive condizioni di mercato influenzino la capacità di Zurich Investment Life S.p.A. di pagarti quanto dovuto.
- Per la parte di premio investita in quote di OICR, Zurich MultiInvest Plus non prevede alcuna forma di protezione della performance futura del mercato; pertanto potresti perdere l'intero investimento o parte di esso.

Per la parte di premio eventualmente investita nella Gestione Separata, il rimborso minimo a cui si ha diritto è almeno del 100% del premio investito. Qualsiasi importo superiore a quello indicato e qualsiasi rendimento aggiuntivo dipendono dalla performance futura del mercato e sono incerti. Tuttavia in caso di riscatto, per effetto dei costi applicati potresti ottenere un importo inferiore ai premi versati.

## Scenari di performance

Il possibile rimborso dipenderà dall'andamento futuro dei mercati, che è incerto e non può essere previsto con esattezza. Lo scenario sfavorevole, lo scenario moderato e lo scenario favorevole riportati sono illustrazioni basate sulla performance peggiore, la performance media e la performance migliore del prodotto o di un parametro di riferimento idoneo negli ultimi 11 anni. Nel futuro i mercati potrebbero avere un andamento molto diverso.

Periodo di detenzione raccomandato: 6 anni

Esempio di investimento: € 10.000

Premio assicurativo [€ 0]

		In caso di riscatto dopo 1 anno	In caso di riscatto dopo 6 anni
<b>Caso vita</b>			
<b>Minimo</b>	<b>Per la parte di Premio investita in quote di OICR non esiste un rendimento minimo garantito.</b>	-	-
<b>Stress</b>	<b>Possibile rimborso al netto dei costi</b>	€ 8.120	€ 6.970
	Rendimento medio annuo	-18,80%	-5,85%
<b>Sfavorevole</b>	<b>Possibile rimborso al netto dei costi</b>	€ 8.760	€ 8.120
	Rendimento medio annuo	-12,43%	-3,41%
<b>Moderato</b>	<b>Possibile rimborso al netto dei costi</b>	€ 9.330	€ 8.550
	Rendimento medio annuo	-6,71%	-2,58%
<b>Favorevole</b>	<b>Possibile rimborso al netto dei costi</b>	€ 9.770	€ 8.840
	Rendimento medio annuo	-2,26%	-2,03%

#### Caso morte

##### Evento assicurato

<b>(decesso dell'Assicurato)</b>	<b>Possibile rimborso ai beneficiari al netto dei costi</b>	€ 10.630	€ 9.400
----------------------------------	---	----------	---------

- Le cifre riportate comprendono tutti i costi del prodotto in quanto tale, ma possono non comprendere tutti i costi da voi pagati al consulente o al distributore. Le cifre non tengono conto della vostra situazione fiscale personale, che può incidere anch'essa sull'importo del rimborso.
- Lo scenario di stress indica quale potrebbe essere l'importo rimborsato in circostanze di mercato estreme.
- Lo scenario sfavorevole al termine del periodo di detenzione raccomandato si è verificato per un investimento nel prodotto o nel parametro di riferimento idoneo tra settembre 2016 e settembre 2022.  
Lo scenario moderato al termine del periodo di detenzione raccomandato si è verificato per un investimento nel prodotto o nel parametro di riferimento idoneo tra febbraio 2014 e febbraio 2020.  
Lo scenario favorevole al termine del periodo di detenzione raccomandato si è verificato per un investimento nel prodotto o nel parametro di riferimento idoneo tra agosto 2018 e agosto 2024.
- Questo prodotto non è facilmente liquidabile. In caso di uscita dall'investimento prima del termine del periodo di detenzione raccomandato potrebbe essere necessario sostenere costi supplementari.
- Per la parte di premio investita in quote di OICR, non esiste un rendimento minimo garantito, pertanto potresti perdere l'intero investimento o parte di esso. Per la parte di premio eventualmente investita nella Gestione Separata, il rimborso minimo a cui si ha diritto è almeno del 100% del premio investito, al netto di eventuali costi di riscatto.

## Quali sono i costi?

Qualora la persona che vende questo prodotto o fornisce consulenza riguardo ad esso richieda un corrispettivo per questa attività, deve fornire informazioni su tale corrispettivo e illustrare l'impatto dello stesso sull'investimento nel corso del tempo.

### Andamento dei costi nel tempo

Le tabelle mostrano gli importi prelevati dall'investimento per coprire tutti i diversi tipi di costi. Tali importi dipendono dall'entità dell'investimento, dalla durata della detenzione del prodotto e dall'andamento del prodotto. Gli importi sono qui riportati a fini illustrativi e si basano su un importo esemplificativo dell'investimento e su diversi possibili periodi di investimento.

Si è ipotizzato quanto segue:

- Nel primo anno recupero dell'importo investito (rendimento annuo dello 0%). Per gli altri periodi di detenzione si è ipotizzato che il prodotto abbia la performance indicata nello scenario moderato
- Euro 10.000 di investimento

	In caso di riscatto dopo 1 anno	In caso di riscatto dopo 6 anni
<b>Costi totali</b>	€ 799	€ 1.913
<b>Incidenza annuale dei costi (*)</b>	8,0%	3,4% ogni anno

(\*) Dimostra come i costi riducano ogni anno il rendimento nel corso del periodo di detenzione. Ad esempio, se l'uscita avviene al termine del periodo di detenzione raccomandato, si prevede che il rendimento medio annuo sarà pari al 0,8% prima dei costi e al -2,6% al netto dei costi. Una parte dei costi può essere condivisa con la persona che vende il prodotto per coprire i servizi che fornisce.

## Composizione dei costi

Costi una tantum di ingresso o di uscita		Incidenza annuale dei costi in caso di riscatto dopo 6 anni
<b>Costi di ingresso</b>	Sono i costi da sostenere al momento della sottoscrizione del contratto. Per questo prodotto sono pari a 75€ per premi inferiori a 20.000€ (spesa di emissione) e vengono trattenuti dal premio versato. Questo è l'importo massimo che si paga, si potrebbe pagare di meno.	<b>0,1%</b>
<b>Costi di uscita</b>	Sono i costi da sostenere in caso di uscita dall'investimento. I costi di uscita sono indicati come 'N/A' nella colonna successiva in quanto non si applicano se il prodotto è conservato fino al periodo di detenzione raccomandato. In caso di riscatto prima del termine del periodo di detenzione raccomandato potrebbero essere applicate delle penalità di uscita.	<b>N/A</b>
Costi correnti registrati ogni anno		
<b>Commissioni di gestione e altri costi amministrativi o di esercizio</b>	Sono i costi annuali massimi applicati al valore dell'investimento, comprensivi dei costi delle opzioni di investimento sottostanti. Si tratta di una stima basata sui costi effettivi dell'ultimo anno.	<b>3,0%</b>
<b>Costi di transazione</b>	Si tratta di una stima dei costi per acquisto o vendita degli investimenti sottostanti le opzioni di investimento del prodotto. L'importo effettivo varierà a seconda dell'importo che viene acquistato e venduto.	<b>0,2%</b>
Oneri accessori sostenuti in determinate condizioni		
<b>Commissioni di performance</b>	Sono le commissioni di performance relative alle opzioni di investimento sottostanti il prodotto. L'importo effettivo varierà a seconda dell'andamento dell'investimento. La stima dei costi aggregati di cui sopra comprende la media degli ultimi 5 anni.	<b>0,0%</b>

## Altre informazioni rilevanti

Sul sito internet [www.zurich.it](http://www.zurich.it), nella pagina dedicata a Zurich MultiInvest Plus, è disponibile il documento 'Performance passate' in cui sono rese disponibili le informazioni sulla performance passata della presente opzione di investimento degli ultimi 10 anni, se disponibili.



Periodo di detenzione raccomandato: 8 anni

Esempio di investimento: € 10.000

Premio assicurativo [€ 0]

		In caso di riscatto dopo 1 anno	In caso di riscatto dopo 8 anni
<b>Caso vita</b>			
<b>Minimo</b>	<b>Per la parte di Premio investita in quote di OICR non esiste un rendimento minimo garantito.</b>	-	-
<b>Stress</b>	<b>Possibile rimborso al netto dei costi</b>	€ 1.420	€ 740
	Rendimento medio annuo	-85,79%	-27,73%
<b>Sfavorevole</b>	<b>Possibile rimborso al netto dei costi</b>	€ 6.820	€ 7.810
	Rendimento medio annuo	-31,79%	-3,03%
<b>Moderato</b>	<b>Possibile rimborso al netto dei costi</b>	€ 10.210	€ 15.110
	Rendimento medio annuo	2,13%	5,30%
<b>Favorevole</b>	<b>Possibile rimborso al netto dei costi</b>	€ 13.430	€ 19.280
	Rendimento medio annuo	34,34%	8,55%

#### Caso morte

##### Evento assicurato

<b>(decesso dell'Assicurato)</b>	<b>Possibile rimborso ai beneficiari al netto dei costi</b>	€ 11.640	€ 16.630
----------------------------------	---	----------	----------

- Le cifre riportate comprendono tutti i costi del prodotto in quanto tale, ma possono non comprendere tutti i costi da voi pagati al consulente o al distributore. Le cifre non tengono conto della vostra situazione fiscale personale, che può incidere anch'essa sull'importo del rimborso.
- Lo scenario di stress indica quale potrebbe essere l'importo rimborsato in circostanze di mercato estreme.
- Lo scenario sfavorevole al termine del periodo di detenzione raccomandato si è verificato per un investimento nel prodotto o nel parametro di riferimento idoneo tra agosto 2021 e agosto 2024.  
Lo scenario moderato al termine del periodo di detenzione raccomandato si è verificato per un investimento nel prodotto o nel parametro di riferimento idoneo tra febbraio 2012 e febbraio 2020.  
Lo scenario favorevole al termine del periodo di detenzione raccomandato si è verificato per un investimento nel prodotto o nel parametro di riferimento idoneo tra agosto 2013 e agosto 2021.
- Questo prodotto non è facilmente liquidabile. In caso di uscita dall'investimento prima del termine del periodo di detenzione raccomandato potrebbe essere necessario sostenere costi supplementari.
- Per la parte di premio investita in quote di OICR, non esiste un rendimento minimo garantito, pertanto potresti perdere l'intero investimento o parte di esso. Per la parte di premio eventualmente investita nella Gestione Separata, il rimborso minimo a cui si ha diritto è almeno del 100% del premio investito, al netto di eventuali costi di riscatto.

## Quali sono i costi?

Qualora la persona che vende questo prodotto o fornisce consulenza riguardo ad esso richieda un corrispettivo per questa attività, deve fornire informazioni su tale corrispettivo e illustrare l'impatto dello stesso sull'investimento nel corso del tempo.

### Andamento dei costi nel tempo

Le tabelle mostrano gli importi prelevati dall'investimento per coprire tutti i diversi tipi di costi. Tali importi dipendono dall'entità dell'investimento, dalla durata della detenzione del prodotto e dall'andamento del prodotto. Gli importi sono qui riportati a fini illustrativi e si basano su un importo esemplificativo dell'investimento e su diversi possibili periodi di investimento.

Si è ipotizzato quanto segue:

- Nel primo anno recupero dell'importo investito (rendimento annuo dello 0%). Per gli altri periodi di detenzione si è ipotizzato che il prodotto abbia la performance indicata nello scenario moderato
- Euro 10.000 di investimento

	In caso di riscatto dopo 1 anno	In caso di riscatto dopo 8 anni
<b>Costi totali</b>	€ 859	€ 3.818
<b>Incidenza annuale dei costi (*)</b>	8,7%	4,1% ogni anno

(\*) Dimostra come i costi riducano ogni anno il rendimento nel corso del periodo di detenzione. Ad esempio, se l'uscita avviene al termine del periodo di detenzione raccomandato, si prevede che il rendimento medio annuo sarà pari al 9,4% prima dei costi e al 5,3% al netto dei costi. Una parte dei costi può essere condivisa con la persona che vende il prodotto per coprire i servizi che fornisce.



## Composizione dei costi

Costi una tantum di ingresso o di uscita		Incidenza annuale dei costi in caso di riscatto dopo 8 anni
<b>Costi di ingresso</b>	Sono i costi da sostenere al momento della sottoscrizione del contratto. Per questo prodotto sono pari a 75€ per premi inferiori a 20.000€ (spesa di emissione) e vengono trattenuti dal premio versato. Questo è l'importo massimo che si paga, si potrebbe pagare di meno.	0,1%
<b>Costi di uscita</b>	Sono i costi da sostenere in caso di uscita dall'investimento. I costi di uscita sono indicati come 'N/A' nella colonna successiva in quanto non si applicano se il prodotto è conservato fino al periodo di detenzione raccomandato. In caso di riscatto prima del termine del periodo di detenzione raccomandato potrebbero essere applicate delle penalità di uscita.	N/A
Costi correnti registrati ogni anno		
<b>Commissioni di gestione e altri costi amministrativi o di esercizio</b>	Sono i costi annuali massimi applicati al valore dell'investimento, comprensivi dei costi delle opzioni di investimento sottostanti. Si tratta di una stima basata sui costi effettivi dell'ultimo anno.	3,8%
<b>Costi di transazione</b>	Si tratta di una stima dei costi per acquisto o vendita degli investimenti sottostanti le opzioni di investimento del prodotto. L'importo effettivo varierà a seconda dell'importo che viene acquistato e venduto.	0,0%
Oneri accessori sostenuti in determinate condizioni		
<b>Commissioni di performance</b>	Sono le commissioni di performance relative alle opzioni di investimento sottostanti il prodotto. L'importo effettivo varierà a seconda dell'andamento dell'investimento. La stima dei costi aggregati di cui sopra comprende la media degli ultimi 5 anni.	0,0%

## Altre informazioni rilevanti

Sul sito internet [www.zurich.it](http://www.zurich.it), nella pagina dedicata a Zurich MultiInvest Plus, è disponibile il documento 'Performance passate' in cui sono rese disponibili le informazioni sulla performance passata della presente opzione di investimento degli ultimi 10 anni, se disponibili.

## Prodotto: Zurich MultiInvest Plus

Di seguito vengono riportate le caratteristiche dell'opzione di investimento sottostante il prodotto in relazione a: obiettivi dell'investimento, investitori al dettaglio cui è destinata l'opzione di investimento, indicatore di rischio, scenari di performance, costi totali, incidenza annuale dei costi sul rendimento.

### Opzione di investimento: Vontobel Global Equity I Cap EUR

ISIN: LU1171709931

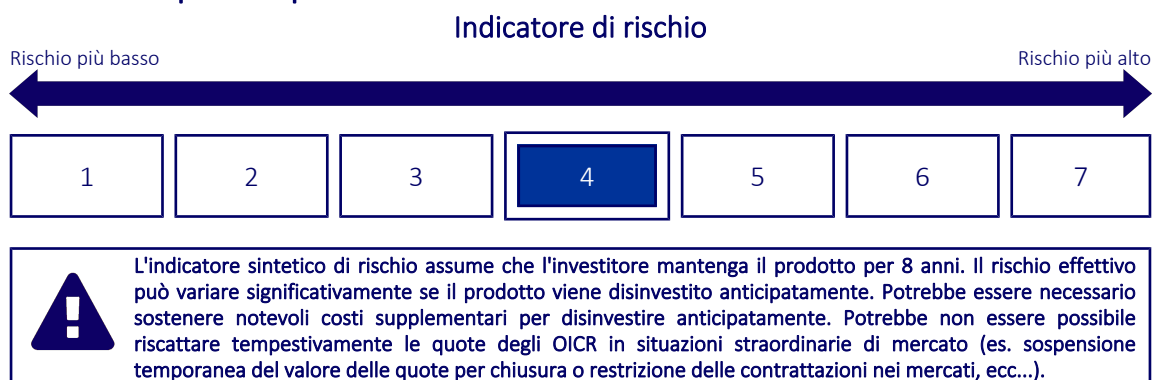
Codice Interno: 580

Data di realizzazione del documento: 17/10/2024

## Cos'è questa opzione d'investimento?

- **Obiettivi:** La politica d'investimento del comparto ha per obiettivo conseguire il maggiore incremento del valore possibile. Il Comparto investe prevalentemente in azioni e titoli simili alle azioni. Inoltre il Comparto può detenere mezzi liquidi. Il comparto investe su scala mondiale in un portafoglio di azioni di società con una crescita degli utili e una redditività elevate. Il comparto può utilizzare strumenti derivati per scopi di copertura. La valuta di questa classe NON viene coperta rispetto alla valuta principale del comparto. L'investitore sostiene pertanto tutto il rischio valutario. Il gestore del portafoglio può eseguire investimenti per il comparto a sua discrezione, nel rispetto delle restrizioni d'investimento previste.
- **Investitore al dettaglio a cui è destinata l'opzione di investimento:** Questa opzione di investimento è destinata a investitori con una buona conoscenza dei mercati finanziari e che sono disposti ad assumere un possibile rischio di perdita del capitale investito a fronte di potenziali rendimenti moderati, detenendo l'investimento per almeno 8 anni (periodo di detenzione raccomandato).

## Quali sono i rischi e qual è il potenziale rendimento?



- L'indicatore sintetico di rischio è un'indicazione orientativa del livello di rischio dell'opzione di questo prodotto rispetto ad altri prodotti ed esprime la probabilità che il prodotto subisca una perdita a causa di movimenti del mercato o se Zurich Investment Life S.p.A. non è in grado di pagarti quanto dovuto.
- Questa opzione di investimento è stata classificata al livello 4 su 7, che è un livello di rischio medio. Ciò significa che le perdite potenziali dovute alla performance futura del prodotto sono classificate nel livello medio e che molto improbabile che le cattive condizioni di mercato influenzino la capacità di Zurich Investment Life S.p.A. di pagarti quanto dovuto.
- Per la parte di premio investita in quote di OICR, Zurich MultiInvest Plus non prevede alcuna forma di protezione della performance futura del mercato; pertanto potresti perdere l'intero investimento o parte di esso.  
Per la parte di premio eventualmente investita nella Gestione Separata, il rimborso minimo a cui si ha diritto è almeno del 100% del premio investito. Qualsiasi importo superiore a quello indicato e qualsiasi rendimento aggiuntivo dipendono dalla performance futura del mercato e sono incerti. Tuttavia in caso di riscatto, per effetto dei costi applicati potresti ottenere un importo inferiore ai premi versati.

## Scenari di performance

Il possibile rimborso dipenderà dall'andamento futuro dei mercati, che è incerto e non può essere previsto con esattezza. Lo scenario sfavorevole, lo scenario moderato e lo scenario favorevole riportati sono illustrazioni basate sulla performance peggiore, la performance media e la performance migliore del prodotto o di un parametro di riferimento idoneo negli ultimi 13 anni. Nel futuro i mercati potrebbero avere un andamento molto diverso.

Periodo di detenzione raccomandato: 8 anni

Esempio di investimento: € 10.000

Premio assicurativo [€ 0]

		In caso di riscatto dopo 1 anno	In caso di riscatto dopo 8 anni
<b>Caso vita</b>			
Minimo	Per la parte di Premio investita in quote di OICR non esiste un rendimento minimo garantito.	-	-
Stress	Possibile rimborso al netto dei costi	€ 1.360	€ 690
	Rendimento medio annuo	-86,35%	-28,45%
Sfavorevole	Possibile rimborso al netto dei costi	€ 7.810	€ 8.720
	Rendimento medio annuo	-21,85%	-1,69%
Moderato	Possibile rimborso al netto dei costi	€ 10.350	€ 17.550
	Rendimento medio annuo	3,54%	7,28%
Favorevole	Possibile rimborso al netto dei costi	€ 12.760	€ 20.020
	Rendimento medio annuo	27,60%	9,06%

#### Caso morte

##### Evento assicurato

(decesso dell'Assicurato)	Possibile rimborso ai beneficiari al netto dei costi	€ 11.800	€ 19.300
---------------------------	--	----------	----------

- Le cifre riportate comprendono tutti i costi del prodotto in quanto tale, ma possono non comprendere tutti i costi da voi pagati al consulente o al distributore. Le cifre non tengono conto della vostra situazione fiscale personale, che può incidere anch'essa sull'importo del rimborso.
- Lo scenario di stress indica quale potrebbe essere l'importo rimborsato in circostanze di mercato estreme.
- Lo scenario sfavorevole al termine del periodo di detenzione raccomandato si è verificato per un investimento nel prodotto o nel parametro di riferimento idoneo tra dicembre 2021 e agosto 2024.  
Lo scenario moderato al termine del periodo di detenzione raccomandato si è verificato per un investimento nel prodotto o nel parametro di riferimento idoneo tra maggio 2016 e maggio 2024.  
Lo scenario favorevole al termine del periodo di detenzione raccomandato si è verificato per un investimento nel prodotto o nel parametro di riferimento idoneo tra agosto 2013 e agosto 2021.
- Questo prodotto non è facilmente liquidabile. In caso di uscita dall'investimento prima del termine del periodo di detenzione raccomandato potrebbe essere necessario sostenere costi supplementari.
- Per la parte di premio investita in quote di OICR, non esiste un rendimento minimo garantito, pertanto potresti perdere l'intero investimento o parte di esso. Per la parte di premio eventualmente investita nella Gestione Separata, il rimborso minimo a cui si ha diritto è almeno del 100% del premio investito, al netto di eventuali costi di riscatto.

## Quali sono i costi?

Qualora la persona che vende questo prodotto o fornisce consulenza riguardo ad esso richieda un corrispettivo per questa attività, deve fornire informazioni su tale corrispettivo e illustrare l'impatto dello stesso sull'investimento nel corso del tempo.

### Andamento dei costi nel tempo

Le tabelle mostrano gli importi prelevati dall'investimento per coprire tutti i diversi tipi di costi. Tali importi dipendono dall'entità dell'investimento, dalla durata della detenzione del prodotto e dall'andamento del prodotto. Gli importi sono qui riportati a fini illustrativi e si basano su un importo esemplificativo dell'investimento e su diversi possibili periodi di investimento.

Si è ipotizzato quanto segue:

- Nel primo anno recupero dell'importo investito (rendimento annuo dello 0%). Per gli altri periodi di detenzione si è ipotizzato che il prodotto abbia la performance indicata nello scenario moderato
- Euro 10.000 di investimento

	In caso di riscatto dopo 1 anno	In caso di riscatto dopo 8 anni
Costi totali	€ 844	€ 3.888
Incidenza annuale dei costi (*)	8,5%	3,9% ogni anno

(\*) Dimostra come i costi riducano ogni anno il rendimento nel corso del periodo di detenzione. Ad esempio, se l'uscita avviene al termine del periodo di detenzione raccomandato, si prevede che il rendimento medio annuo sarà pari al 11,2% prima dei costi e al 7,3% al netto dei costi. Una parte dei costi può essere condivisa con la persona che vende il prodotto per coprire i servizi che fornisce.

## Composizione dei costi

Costi una tantum di ingresso o di uscita		Incidenza annuale dei costi in caso di riscatto dopo 8 anni
<b>Costi di ingresso</b>	Sono i costi da sostenere al momento della sottoscrizione del contratto. Per questo prodotto sono pari a 75€ per premi inferiori a 20.000€ (spesa di emissione) e vengono trattenuti dal premio versato. Questo è l'importo massimo che si paga, si potrebbe pagare di meno.	0,1%
<b>Costi di uscita</b>	Sono i costi da sostenere in caso di uscita dall'investimento. I costi di uscita sono indicati come 'N/A' nella colonna successiva in quanto non si applicano se il prodotto è conservato fino al periodo di detenzione raccomandato. In caso di riscatto prima del termine del periodo di detenzione raccomandato potrebbero essere applicate delle penalità di uscita.	N/A
Costi correnti registrati ogni anno		
<b>Commissioni di gestione e altri costi amministrativi o di esercizio</b>	Sono i costi annuali massimi applicati al valore dell'investimento, comprensivi dei costi delle opzioni di investimento sottostanti. Si tratta di una stima basata sui costi effettivi dell'ultimo anno.	3,6%
<b>Costi di transazione</b>	Si tratta di una stima dei costi per acquisto o vendita degli investimenti sottostanti le opzioni di investimento del prodotto. L'importo effettivo varierà a seconda dell'importo che viene acquistato e venduto.	0,0%
Oneri accessori sostenuti in determinate condizioni		
<b>Commissioni di performance</b>	Sono le commissioni di performance relative alle opzioni di investimento sottostanti il prodotto. L'importo effettivo varierà a seconda dell'andamento dell'investimento. La stima dei costi aggregati di cui sopra comprende la media degli ultimi 5 anni.	0,0%

## Altre informazioni rilevanti

Sul sito internet [www.zurich.it](http://www.zurich.it), nella pagina dedicata a Zurich MultiInvest Plus, è disponibile il documento 'Performance passate' in cui sono rese disponibili le informazioni sulla performance passata della presente opzione di investimento degli ultimi 10 anni, se disponibili.

## Prodotto: Zurich MultiInvest Plus

Di seguito vengono riportate le caratteristiche dell'opzione di investimento sottostante il prodotto in relazione a: obiettivi dell'investimento, investitori al dettaglio cui è destinata l'opzione di investimento, indicatore di rischio, scenari di performance, costi totali, incidenza annuale dei costi sul rendimento.

### Opzione di investimento: Vontobel mtX Sust. Asian Leaders (Ex Jap.) HIH EUR

ISIN: LU0384409933

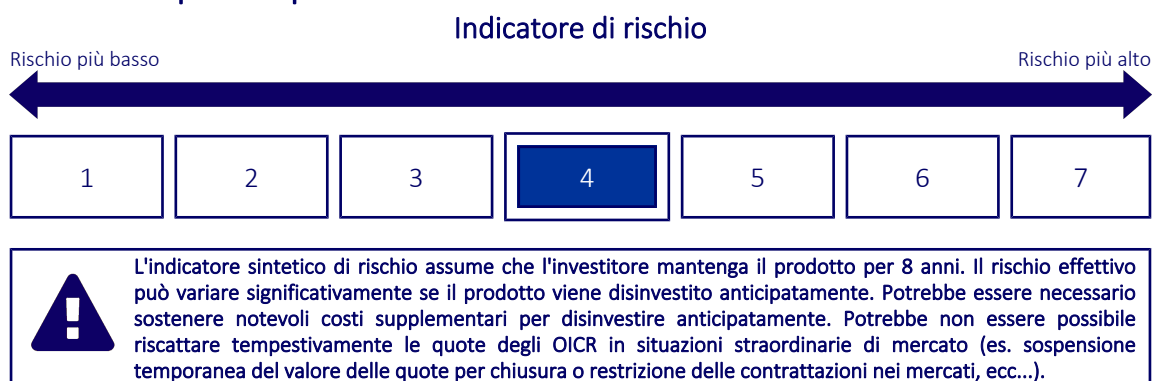
Codice Interno: 566

Data di realizzazione del documento: 17/10/2024

## Cos'è questa opzione d'investimento?

- **Obiettivi:** Mira a conseguire un incremento del valore possibilmente elevato in USD. Nel rispetto del principio della diversificazione del rischio, il patrimonio del Comparto viene investito soprattutto in azioni, titoli trasferibili paragonabili alle azioni, buoni di partecipazione ecc. («titoli azionari») di società che hanno sede o parte preponderante della loro attività nell'area asiatica (senza il Giappone) e che contribuiscono a un'economia sostenibile. Fino a un massimo del 33% del patrimonio del Comparto può essere investito al di fuori dell'universo di investimento descritto sopra.
- **Investitore al dettaglio a cui è destinata l'opzione di investimento:** Questa opzione di investimento è destinata a investitori con una buona conoscenza dei mercati finanziari e che sono disposti ad assumere un possibile rischio di perdita del capitale investito a fronte di potenziali rendimenti moderati, detenendo l'investimento per almeno 8 anni (periodo di detenzione raccomandato).

## Quali sono i rischi e qual è il potenziale rendimento?



- L'indicatore sintetico di rischio è un'indicazione orientativa del livello di rischio dell'opzione di questo prodotto rispetto ad altri prodotti ed esprime la probabilità che il prodotto subisca una perdita a causa di movimenti del mercato o se Zurich Investment Life S.p.A. non è in grado di pagarti quanto dovuto.
- Questa opzione di investimento è stata classificata al livello 4 su 7, che è un livello di rischio medio. Ciò significa che le perdite potenziali dovute alla performance futura del prodotto sono classificate nel livello medio e che molto improbabile che le cattive condizioni di mercato influenzino la capacità di Zurich Investment Life S.p.A. di pagarti quanto dovuto.
- Per la parte di premio investita in quote di OICR, Zurich MultiInvest Plus non prevede alcuna forma di protezione della performance futura del mercato; pertanto potresti perdere l'intero investimento o parte di esso.  
Per la parte di premio eventualmente investita nella Gestione Separata, il rimborso minimo a cui si ha diritto è almeno del 100% del premio investito. Qualsiasi importo superiore a quello indicato e qualsiasi rendimento aggiuntivo dipendono dalla performance futura del mercato e sono incerti. Tuttavia in caso di riscatto, per effetto dei costi applicati potresti ottenere un importo inferiore ai premi versati.

## Scenari di performance

Il possibile rimborso dipenderà dall'andamento futuro dei mercati, che è incerto e non può essere previsto con esattezza. Lo scenario sfavorevole, lo scenario moderato e lo scenario favorevole riportati sono illustrazioni basate sulla performance peggiore, la performance media e la performance migliore del prodotto o di un parametro di riferimento idoneo negli ultimi 13 anni. Nel futuro i mercati potrebbero avere un andamento molto diverso.

Periodo di detenzione raccomandato: 8 anni

Esempio di investimento: € 10.000

Premio assicurativo [€ 0]

		In caso di riscatto dopo 1 anno	In caso di riscatto dopo 8 anni
<b>Caso vita</b>			
Minimo	Per la parte di Premio investita in quote di OICR non esiste un rendimento minimo garantito.	-	-
Stress	Possibile rimborso al netto dei costi	€ 2.790	€ 1.320
	Rendimento medio annuo	-72,11%	-22,34%
Sfavorevole	Possibile rimborso al netto dei costi	€ 5.840	€ 5.850
	Rendimento medio annuo	-41,57%	-6,49%
Moderato	Possibile rimborso al netto dei costi	€ 9.840	€ 13.560
	Rendimento medio annuo	-1,62%	3,88%
Favorevole	Possibile rimborso al netto dei costi	€ 14.170	€ 19.760
	Rendimento medio annuo	41,69%	8,89%

#### Caso morte

##### Evento assicurato

(decesso dell'Assicurato)	Possibile rimborso ai beneficiari al netto dei costi	€ 11.210	€ 14.920
---------------------------	--	----------	----------

- Le cifre riportate comprendono tutti i costi del prodotto in quanto tale, ma possono non comprendere tutti i costi da voi pagati al consulente o al distributore. Le cifre non tengono conto della vostra situazione fiscale personale, che può incidere anch'essa sull'importo del rimborso.
- Lo scenario di stress indica quale potrebbe essere l'importo rimborsato in circostanze di mercato estreme.
- Lo scenario sfavorevole al termine del periodo di detenzione raccomandato si è verificato per un investimento nel prodotto o nel parametro di riferimento idoneo tra febbraio 2021 e agosto 2024.  
Lo scenario moderato al termine del periodo di detenzione raccomandato si è verificato per un investimento nel prodotto o nel parametro di riferimento idoneo tra aprile 2014 e aprile 2022.  
Lo scenario favorevole al termine del periodo di detenzione raccomandato si è verificato per un investimento nel prodotto o nel parametro di riferimento idoneo tra giugno 2013 e giugno 2021.
- Questo prodotto non è facilmente liquidabile. In caso di uscita dall'investimento prima del termine del periodo di detenzione raccomandato potrebbe essere necessario sostenere costi supplementari.
- Per la parte di premio investita in quote di OICR, non esiste un rendimento minimo garantito, pertanto potresti perdere l'intero investimento o parte di esso. Per la parte di premio eventualmente investita nella Gestione Separata, il rimborso minimo a cui si ha diritto è almeno del 100% del premio investito, al netto di eventuali costi di riscatto.

## Quali sono i costi?

Qualora la persona che vende questo prodotto o fornisce consulenza riguardo ad esso richieda un corrispettivo per questa attività, deve fornire informazioni su tale corrispettivo e illustrare l'impatto dello stesso sull'investimento nel corso del tempo.

### Andamento dei costi nel tempo

Le tabelle mostrano gli importi prelevati dall'investimento per coprire tutti i diversi tipi di costi. Tali importi dipendono dall'entità dell'investimento, dalla durata della detenzione del prodotto e dall'andamento del prodotto. Gli importi sono qui riportati a fini illustrativi e si basano su un importo esemplificativo dell'investimento e su diversi possibili periodi di investimento.

Si è ipotizzato quanto segue:

- Nel primo anno recupero dell'importo investito (rendimento annuo dello 0%). Per gli altri periodi di detenzione si è ipotizzato che il prodotto abbia la performance indicata nello scenario moderato
- Euro 10.000 di investimento

	In caso di riscatto dopo 1 anno	In caso di riscatto dopo 8 anni
Costi totali	€ 876	€ 3.840
Incidenza annuale dei costi (*)	8,8%	4,3% ogni anno

(\*) Dimostra come i costi riducano ogni anno il rendimento nel corso del periodo di detenzione. Ad esempio, se l'uscita avviene al termine del periodo di detenzione raccomandato, si prevede che il rendimento medio annuo sarà pari al 8,2% prima dei costi e al 3,9% al netto dei costi. Una parte dei costi può essere condivisa con la persona che vende il prodotto per coprire i servizi che fornisce.

## Composizione dei costi

Costi una tantum di ingresso o di uscita		Incidenza annuale dei costi in caso di riscatto dopo 8 anni
<b>Costi di ingresso</b>	Sono i costi da sostenere al momento della sottoscrizione del contratto. Per questo prodotto sono pari a 75€ per premi inferiori a 20.000€ (spesa di emissione) e vengono trattenuti dal premio versato. Questo è l'importo massimo che si paga, si potrebbe pagare di meno.	0,1%
<b>Costi di uscita</b>	Sono i costi da sostenere in caso di uscita dall'investimento. I costi di uscita sono indicati come 'N/A' nella colonna successiva in quanto non si applicano se il prodotto è conservato fino al periodo di detenzione raccomandato. In caso di riscatto prima del termine del periodo di detenzione raccomandato potrebbero essere applicate delle penalità di uscita.	N/A
Costi correnti registrati ogni anno		
<b>Commissioni di gestione e altri costi amministrativi o di esercizio</b>	Sono i costi annuali massimi applicati al valore dell'investimento, comprensivi dei costi delle opzioni di investimento sottostanti. Si tratta di una stima basata sui costi effettivi dell'ultimo anno.	4,0%
<b>Costi di transazione</b>	Si tratta di una stima dei costi per acquisto o vendita degli investimenti sottostanti le opzioni di investimento del prodotto. L'importo effettivo varierà a seconda dell'importo che viene acquistato e venduto.	0,0%
Oneri accessori sostenuti in determinate condizioni		
<b>Commissioni di performance</b>	Sono le commissioni di performance relative alle opzioni di investimento sottostanti il prodotto. L'importo effettivo varierà a seconda dell'andamento dell'investimento. La stima dei costi aggregati di cui sopra comprende la media degli ultimi 5 anni.	0,0%

## Altre informazioni rilevanti

Sul sito internet [www.zurich.it](http://www.zurich.it), nella pagina dedicata a Zurich MultiInvest Plus, è disponibile il documento 'Performance passate' in cui sono rese disponibili le informazioni sulla performance passata della presente opzione di investimento degli ultimi 10 anni, se disponibili.

## Prodotto: Zurich MultiInvest Plus

Di seguito vengono riportate le caratteristiche dell'opzione di investimento sottostante il prodotto in relazione a: obiettivi dell'investimento, investitori al dettaglio cui è destinata l'opzione di investimento, indicatore di rischio, scenari di performance, costi totali, incidenza annuale dei costi sul rendimento.

### Opzione di investimento: Vontobel TwentyFour Sust. ST Bd Inc HI EUR Hdg

ISIN: LU2081486560

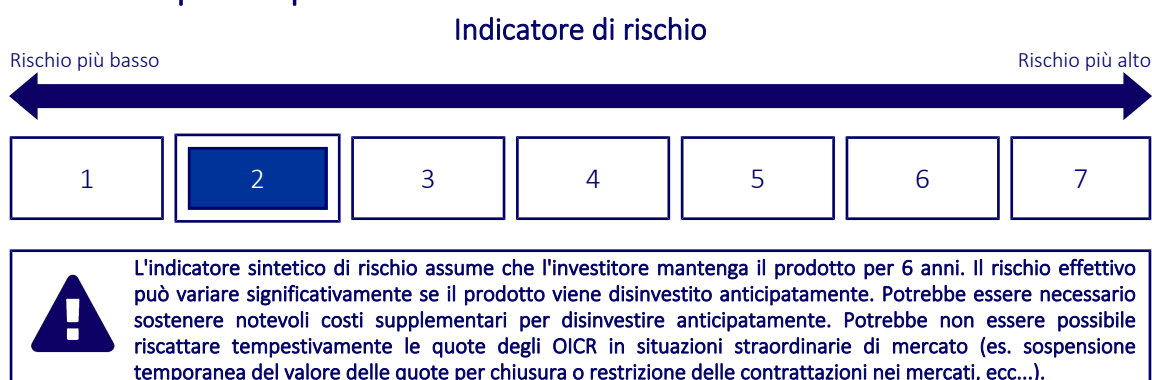
Codice Interno: 762

Data di realizzazione del documento: 17/10/2024

## Cos'è questa opzione d'investimento?

- **Obiettivi:** La politica d'investimento di questo comparto a gestione attiva ha per obiettivo ottenere un rendimento totale positivo nell'ambito di un orizzonte temporale di 3 anni mantenendo una volatilità annualizzata non superiore al 3%. Promuove fattori ambientali o sociali ma non persegue l'obiettivo di realizzare un investimento sostenibile. Il comparto investe almeno due terzi del proprio patrimonio in obbligazioni a cedola fissa emesse da società che presentano un rating investment grade e con una scadenza residua attesa inferiore a 5 anni. La scadenza residua media non deve essere superiore a 3,5 anni. Il comparto verrà sottoposto a screening conformemente ai principi etici e di sostenibilità ritenuti idonei dal gestore.
- **Investitore al dettaglio a cui è destinata l'opzione di investimento:** Questa opzione di investimento è destinata a investitori con una buona conoscenza dei mercati finanziari e che non sono disposti ad accettare oscillazioni del valore dell'investimento con un rischio di perdita del capitale investito basso a fronte di rendimenti modesti ma stabili, detenendo l'investimento per almeno 6 anni (periodo di detenzione raccomandato).

## Quali sono i rischi e qual è il potenziale rendimento?



- L'indicatore sintetico di rischio è un'indicazione orientativa del livello di rischio dell'opzione di questo prodotto rispetto ad altri prodotti ed esprime la probabilità che il prodotto subisca una perdita a causa di movimenti del mercato o se Zurich Investment Life S.p.A. non è in grado di pagarti quanto dovuto.
- Questa opzione di investimento è stata classificata al livello 2 su 7, che è un livello di rischio basso. Ciò significa che le perdite potenziali dovute alla performance futura del prodotto sono classificate nel livello basso e che molto improbabile che le cattive condizioni di mercato influenzino la capacità di Zurich Investment Life S.p.A. di pagarti quanto dovuto.
- Per la parte di premio investita in quote di OICR, Zurich MultiInvest Plus non prevede alcuna forma di protezione della performance futura del mercato; pertanto potresti perdere l'intero investimento o parte di esso.

Per la parte di premio eventualmente investita nella Gestione Separata, il rimborso minimo a cui si ha diritto è almeno del 100% del premio investito. Qualsiasi importo superiore a quello indicato e qualsiasi rendimento aggiuntivo dipendono dalla performance futura del mercato e sono incerti. Tuttavia in caso di riscatto, per effetto dei costi applicati potresti ottenere un importo inferiore ai premi versati.

## Scenari di performance

Il possibile rimborso dipenderà dall'andamento futuro dei mercati, che è incerto e non può essere previsto con esattezza. Lo scenario sfavorevole, lo scenario moderato e lo scenario favorevole riportati sono illustrazioni basate sulla performance peggiore, la performance media e la performance migliore del prodotto o di un parametro di riferimento idoneo negli ultimi 11 anni. Nel futuro i mercati potrebbero avere un andamento molto diverso.



Periodo di detenzione raccomandato: 6 anni

Esempio di investimento: € 10.000

Premio assicurativo [€ 0]

		In caso di riscatto dopo 1 anno	In caso di riscatto dopo 6 anni
<b>Caso vita</b>			
<b>Minimo</b>	<b>Per la parte di Premio investita in quote di OICR non esiste un rendimento minimo garantito.</b>	-	-
<b>Stress</b>	<b>Possibile rimborso al netto dei costi</b>	€ 8.320	€ 7.410
	Rendimento medio annuo	-16,75%	-4,88%
<b>Sfavorevole</b>	<b>Possibile rimborso al netto dei costi</b>	€ 8.510	€ 7.850
	Rendimento medio annuo	-14,94%	-3,95%
<b>Moderato</b>	<b>Possibile rimborso al netto dei costi</b>	€ 9.380	€ 8.440
	Rendimento medio annuo	-6,25%	-2,79%
<b>Favorevole</b>	<b>Possibile rimborso al netto dei costi</b>	€ 9.840	€ 8.800
	Rendimento medio annuo	-1,61%	-2,11%

#### Caso morte

##### Evento assicurato

<b>(decesso dell'Assicurato)</b>	<b>Possibile rimborso ai beneficiari al netto dei costi</b>	€ 10.690	€ 9.280
----------------------------------	---	----------	---------

- Le cifre riportate comprendono tutti i costi del prodotto in quanto tale, ma possono non comprendere tutti i costi da voi pagati al consulente o al distributore. Le cifre non tengono conto della vostra situazione fiscale personale, che può incidere anch'essa sull'importo del rimborso.
- Lo scenario di stress indica quale potrebbe essere l'importo rimborsato in circostanze di mercato estreme.
- Lo scenario sfavorevole al termine del periodo di detenzione raccomandato si è verificato per un investimento nel prodotto o nel parametro di riferimento idoneo tra settembre 2016 e settembre 2022.  
Lo scenario moderato al termine del periodo di detenzione raccomandato si è verificato per un investimento nel prodotto o nel parametro di riferimento idoneo tra giugno 2014 e giugno 2020.  
Lo scenario favorevole al termine del periodo di detenzione raccomandato si è verificato per un investimento nel prodotto o nel parametro di riferimento idoneo tra agosto 2018 e agosto 2024.
- Questo prodotto non è facilmente liquidabile. In caso di uscita dall'investimento prima del termine del periodo di detenzione raccomandato potrebbe essere necessario sostenere costi supplementari.
- Per la parte di premio investita in quote di OICR, non esiste un rendimento minimo garantito, pertanto potresti perdere l'intero investimento o parte di esso. Per la parte di premio eventualmente investita nella Gestione Separata, il rimborso minimo a cui si ha diritto è almeno del 100% del premio investito, al netto di eventuali costi di riscatto.

## Quali sono i costi?

Qualora la persona che vende questo prodotto o fornisce consulenza riguardo ad esso richieda un corrispettivo per questa attività, deve fornire informazioni su tale corrispettivo e illustrare l'impatto dello stesso sull'investimento nel corso del tempo.

### Andamento dei costi nel tempo

Le tabelle mostrano gli importi prelevati dall'investimento per coprire tutti i diversi tipi di costi. Tali importi dipendono dall'entità dell'investimento, dalla durata della detenzione del prodotto e dall'andamento del prodotto. Gli importi sono qui riportati a fini illustrativi e si basano su un importo esemplificativo dell'investimento e su diversi possibili periodi di investimento.

Si è ipotizzato quanto segue:

- Nel primo anno recupero dell'importo investito (rendimento annuo dello 0%). Per gli altri periodi di detenzione si è ipotizzato che il prodotto abbia la performance indicata nello scenario moderato
- Euro 10.000 di investimento

	In caso di riscatto dopo 1 anno	In caso di riscatto dopo 6 anni
<b>Costi totali</b>	€ 825	€ 2.050
<b>Incidenza annuale dei costi (*)</b>	8,3%	3,7% ogni anno

(\*) Dimostra come i costi riducano ogni anno il rendimento nel corso del periodo di detenzione. Ad esempio, se l'uscita avviene al termine del periodo di detenzione raccomandato, si prevede che il rendimento medio annuo sarà pari al 0,9% prima dei costi e al -2,8% al netto dei costi. Una parte dei costi può essere condivisa con la persona che vende il prodotto per coprire i servizi che fornisce.

## Composizione dei costi

Costi una tantum di ingresso o di uscita		Incidenza annuale dei costi in caso di riscatto dopo 6 anni
<b>Costi di ingresso</b>	Sono i costi da sostenere al momento della sottoscrizione del contratto. Per questo prodotto sono pari a 75€ per premi inferiori a 20.000€ (spesa di emissione) e vengono trattenuti dal premio versato. Questo è l'importo massimo che si paga, si potrebbe pagare di meno.	<b>0,1%</b>
<b>Costi di uscita</b>	Sono i costi da sostenere in caso di uscita dall'investimento. I costi di uscita sono indicati come 'N/A' nella colonna successiva in quanto non si applicano se il prodotto è conservato fino al periodo di detenzione raccomandato. In caso di riscatto prima del termine del periodo di detenzione raccomandato potrebbero essere applicate delle penalità di uscita.	<b>N/A</b>
Costi correnti registrati ogni anno		
<b>Commissioni di gestione e altri costi amministrativi o di esercizio</b>	Sono i costi annuali massimi applicati al valore dell'investimento, comprensivi dei costi delle opzioni di investimento sottostanti. Si tratta di una stima basata sui costi effettivi dell'ultimo anno.	<b>3,2%</b>
<b>Costi di transazione</b>	Si tratta di una stima dei costi per acquisto o vendita degli investimenti sottostanti le opzioni di investimento del prodotto. L'importo effettivo varierà a seconda dell'importo che viene acquistato e venduto.	<b>0,2%</b>
Oneri accessori sostenuti in determinate condizioni		
<b>Commissioni di performance</b>	Sono le commissioni di performance relative alle opzioni di investimento sottostanti il prodotto. L'importo effettivo varierà a seconda dell'andamento dell'investimento. La stima dei costi aggregati di cui sopra comprende la media degli ultimi 5 anni.	<b>0,0%</b>

## Altre informazioni rilevanti

Sul sito internet [www.zurich.it](http://www.zurich.it), nella pagina dedicata a Zurich MultiInvest Plus, è disponibile il documento 'Performance passate' in cui sono rese disponibili le informazioni sulla performance passata della presente opzione di investimento degli ultimi 10 anni, se disponibili.

## Prodotto: Zurich MultiInvest Plus

Di seguito vengono riportate le caratteristiche dell'opzione di investimento sottostante il prodotto in relazione a: obiettivi dell'investimento, investitori al dettaglio cui è destinata l'opzione di investimento, indicatore di rischio, scenari di performance, costi totali, incidenza annuale dei costi sul rendimento.

### Opzione di investimento: Wellington Global High Yield Bond S Cap EUR Hdg

ISIN: IE00B28HXJ67

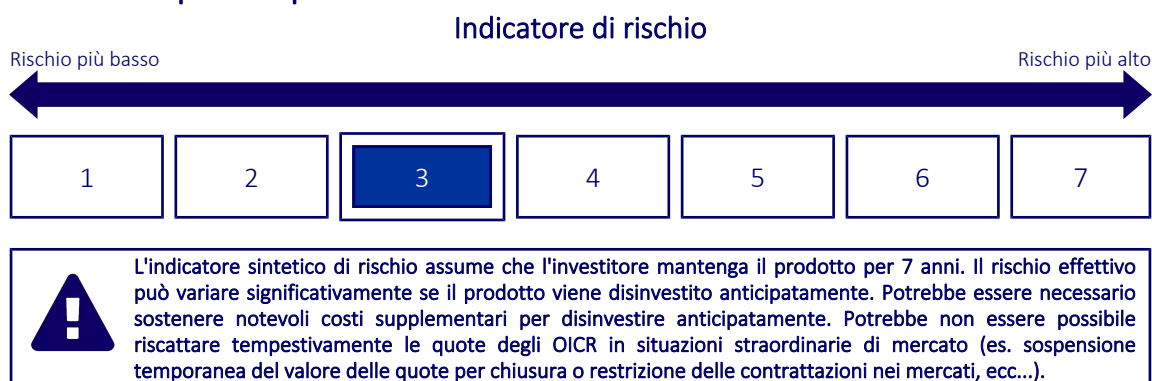
Codice Interno: 588

Data di realizzazione del documento: 17/10/2024

## Cos'è questa opzione d'investimento?

- **Obiettivi:** Il Fondo mira a conseguire rendimenti totali a lungo termine (apprezzamento di reddito e capitale). Il Fondo sarà gestito attivamente rispetto all'Indice ICE BofA Merrill Lynch Global High Yield Constrained (l'Indiceâ€). L'Indice investe principalmente in obbligazioni di tutto il mondo (ivi inclusi i mercati emergenti), considerati inferiori a investment grade (trattasi di titoli il cui rating di credito è ritenuto relativamente basso). I maggiori emittenti sono limitati al 2% della ponderazione dell'Indice totale e l'eccesso di ponderazione è redistribuito equamente fra gli emittenti sotto la soglia massima.
- **Investitore al dettaglio a cui è destinata l'opzione di investimento:** Questa opzione di investimento è destinata a investitori con una buona conoscenza dei mercati finanziari e che vogliono assumere bassi rischi di perdita del capitale investito a fronte di rendimenti contenuti, detenendo l'investimento per almeno 7 anni (periodo di detenzione raccomandato).

## Quali sono i rischi e qual è il potenziale rendimento?



- L'indicatore sintetico di rischio è un'indicazione orientativa del livello di rischio dell'opzione di questo prodotto rispetto ad altri prodotti ed esprime la probabilità che il prodotto subisca una perdita a causa di movimenti del mercato o se Zurich Investment Life S.p.A. non è in grado di pagarti quanto dovuto.
- Questa opzione di investimento è stata classificata al livello 3 su 7, che è un livello di rischio medio-basso. Ciò significa che le perdite potenziali dovute alla performance futura del prodotto sono classificate nel livello medio-basso e che molto improbabile che le cattive condizioni di mercato influenzino la capacità di Zurich Investment Life S.p.A. di pagarti quanto dovuto.
- Per la parte di premio investita in quote di OICR, Zurich MultiInvest Plus non prevede alcuna forma di protezione della performance futura del mercato; pertanto potresti perdere l'intero investimento o parte di esso.  
Per la parte di premio eventualmente investita nella Gestione Separata, il rimborso minimo a cui si ha diritto è almeno del 100% del premio investito. Qualsiasi importo superiore a quello indicato e qualsiasi rendimento aggiuntivo dipendono dalla performance futura del mercato e sono incerti. Tuttavia in caso di riscatto, per effetto dei costi applicati potresti ottenere un importo inferiore ai premi versati.

## Scenari di performance

Il possibile rimborso dipenderà dall'andamento futuro dei mercati, che è incerto e non può essere previsto con esattezza. Lo scenario sfavorevole, lo scenario moderato e lo scenario favorevole riportati sono illustrazioni basate sulla performance peggiore, la performance media e la performance migliore del prodotto o di un parametro di riferimento idoneo negli ultimi 12 anni. Nel futuro i mercati potrebbero avere un andamento molto diverso.

Periodo di detenzione raccomandato: 7 anni

Esempio di investimento: € 10.000

Premio assicurativo [€ 0]

		In caso di riscatto dopo 1 anno	In caso di riscatto dopo 7 anni
<b>Caso vita</b>			
<b>Minimo</b>	<b>Per la parte di Premio investita in quote di OICR non esiste un rendimento minimo garantito.</b>	-	-
<b>Stress</b>	<b>Possibile rimborso al netto dei costi</b>	€ 4.370	€ 3.650
	Rendimento medio annuo	-56,32%	-13,40%
<b>Sfavorevole</b>	<b>Possibile rimborso al netto dei costi</b>	€ 7.740	€ 8.350
	Rendimento medio annuo	-22,58%	-2,54%
<b>Moderato</b>	<b>Possibile rimborso al netto dei costi</b>	€ 9.580	€ 9.820
	Rendimento medio annuo	-4,16%	-0,26%
<b>Favorevole</b>	<b>Possibile rimborso al netto dei costi</b>	€ 11.270	€ 10.540
	Rendimento medio annuo	12,68%	0,75%

#### Caso morte

##### Evento assicurato

<b>(decesso dell'Assicurato)</b>	<b>Possibile rimborso ai beneficiari al netto dei costi</b>	€ 10.920	€ 10.800
----------------------------------	---	----------	----------

- Le cifre riportate comprendono tutti i costi del prodotto in quanto tale, ma possono non comprendere tutti i costi da voi pagati al consulente o al distributore. Le cifre non tengono conto della vostra situazione fiscale personale, che può incidere anch'essa sull'importo del rimborso.
- Lo scenario di stress indica quale potrebbe essere l'importo rimborsato in circostanze di mercato estreme.
- Lo scenario sfavorevole al termine del periodo di detenzione raccomandato si è verificato per un investimento nel prodotto o nel parametro di riferimento idoneo tra agosto 2021 e agosto 2024.  
Lo scenario moderato al termine del periodo di detenzione raccomandato si è verificato per un investimento nel prodotto o nel parametro di riferimento idoneo tra giugno 2013 e giugno 2020.  
Lo scenario favorevole al termine del periodo di detenzione raccomandato si è verificato per un investimento nel prodotto o nel parametro di riferimento idoneo tra dicembre 2014 e dicembre 2021.
- Questo prodotto non è facilmente liquidabile. In caso di uscita dall'investimento prima del termine del periodo di detenzione raccomandato potrebbe essere necessario sostenere costi supplementari.
- Per la parte di premio investita in quote di OICR, non esiste un rendimento minimo garantito, pertanto potresti perdere l'intero investimento o parte di esso. Per la parte di premio eventualmente investita nella Gestione Separata, il rimborso minimo a cui si ha diritto è almeno del 100% del premio investito, al netto di eventuali costi di riscatto.

## Quali sono i costi?

Qualora la persona che vende questo prodotto o fornisce consulenza riguardo ad esso richieda un corrispettivo per questa attività, deve fornire informazioni su tale corrispettivo e illustrare l'impatto dello stesso sull'investimento nel corso del tempo.

### Andamento dei costi nel tempo

Le tabelle mostrano gli importi prelevati dall'investimento per coprire tutti i diversi tipi di costi. Tali importi dipendono dall'entità dell'investimento, dalla durata della detenzione del prodotto e dall'andamento del prodotto. Gli importi sono qui riportati a fini illustrativi e si basano su un importo esemplificativo dell'investimento e su diversi possibili periodi di investimento.

Si è ipotizzato quanto segue:

- Nel primo anno recupero dell'importo investito (rendimento annuo dello 0%). Per gli altri periodi di detenzione si è ipotizzato che il prodotto abbia la performance indicata nello scenario moderato
- Euro 10.000 di investimento

	In caso di riscatto dopo 1 anno	In caso di riscatto dopo 7 anni
<b>Costi totali</b>	€ 845	€ 2.632
<b>Incidenza annuale dei costi (*)</b>	8,5%	3,8% ogni anno

(\*) Dimostra come i costi riducano ogni anno il rendimento nel corso del periodo di detenzione. Ad esempio, se l'uscita avviene al termine del periodo di detenzione raccomandato, si prevede che il rendimento medio annuo sarà pari al 3,5% prima dei costi e al -0,3% al netto dei costi. Una parte dei costi può essere condivisa con la persona che vende il prodotto per coprire i servizi che fornisce.

## Composizione dei costi

Costi una tantum di ingresso o di uscita		Incidenza annuale dei costi in caso di riscatto dopo 7 anni
<b>Costi di ingresso</b>	Sono i costi da sostenere al momento della sottoscrizione del contratto. Per questo prodotto sono pari a 75€ per premi inferiori a 20.000€ (spesa di emissione) e vengono trattenuti dal premio versato. Questo è l'importo massimo che si paga, si potrebbe pagare di meno.	<b>0,1%</b>
<b>Costi di uscita</b>	Sono i costi da sostenere in caso di uscita dall'investimento. I costi di uscita sono indicati come 'N/A' nella colonna successiva in quanto non si applicano se il prodotto è conservato fino al periodo di detenzione raccomandato. In caso di riscatto prima del termine del periodo di detenzione raccomandato potrebbero essere applicate delle penalità di uscita.	<b>N/A</b>
Costi correnti registrati ogni anno		
<b>Commissioni di gestione e altri costi amministrativi o di esercizio</b>	Sono i costi annuali massimi applicati al valore dell'investimento, comprensivi dei costi delle opzioni di investimento sottostanti. Si tratta di una stima basata sui costi effettivi dell'ultimo anno.	<b>3,2%</b>
<b>Costi di transazione</b>	Si tratta di una stima dei costi per acquisto o vendita degli investimenti sottostanti le opzioni di investimento del prodotto. L'importo effettivo varierà a seconda dell'importo che viene acquistato e venduto.	<b>0,4%</b>
Oneri accessori sostenuti in determinate condizioni		
<b>Commissioni di performance</b>	Sono le commissioni di performance relative alle opzioni di investimento sottostanti il prodotto. L'importo effettivo varierà a seconda dell'andamento dell'investimento. La stima dei costi aggregati di cui sopra comprende la media degli ultimi 5 anni.	<b>0,0%</b>

## Altre informazioni rilevanti

Sul sito internet [www.zurich.it](http://www.zurich.it), nella pagina dedicata a Zurich MultiInvest Plus, è disponibile il documento 'Performance passate' in cui sono rese disponibili le informazioni sulla performance passata della presente opzione di investimento degli ultimi 10 anni, se disponibili.

## Prodotto: Zurich MultiInvest Plus

Di seguito vengono riportate le caratteristiche dell'opzione di investimento sottostante il prodotto in relazione a: obiettivi dell'investimento, investitori al dettaglio cui è destinata l'opzione di investimento, indicatore di rischio, scenari di performance, costi totali, incidenza annuale dei costi sul rendimento.

### Opzione di investimento: Wellington Global Quality Growth N Cap EUR

ISIN: LU1334725337

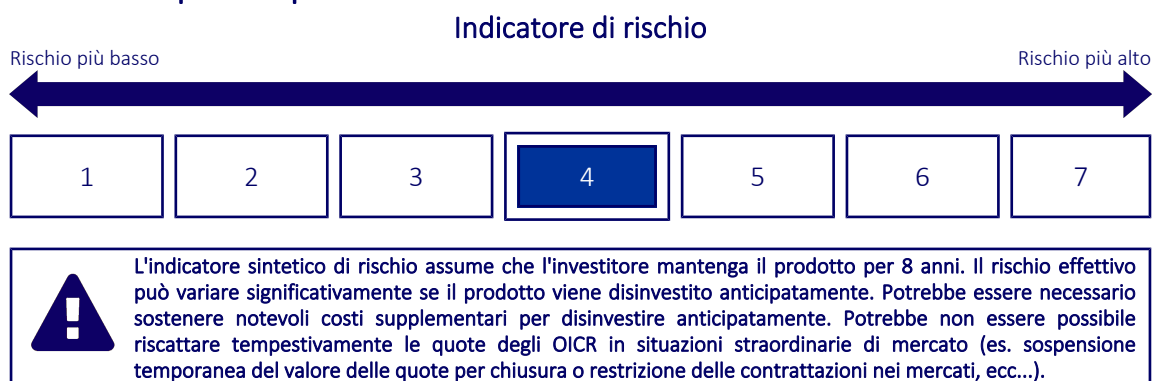
Codice Interno: 198

Data di realizzazione del documento: 17/10/2024

## Cos'è questa opzione d'investimento?

- Obiettivi:** Il Fondo mira a conseguire rendimenti totali a lungo termine (apprezzamento del capitale e reddito). Il Fondo sarà gestito attivamente rispetto all'Indice MSCI All Country World (l' "Indice") e investirà principalmente in società di tutto il mondo, selezionate utilizzando criteri equilibrati di crescita, valutazione, redditività del capitale e qualità. Il Fondo investirà senza vincoli in settori, aree economiche e Paesi di tutto il mondo, ivi inclusi i mercati emergenti. L'Indice è ponderato per la capitalizzazione di mercato ed è concepito per misurare le performance del mercato azionario dei Paesi sviluppati ed emergenti. Il Fondo investirà in azioni e altri titoli con caratteristiche azionarie, come depository receipt. Il Fondo può investire direttamente o tramite derivati. Sebbene non esistano limiti relativi all'utilizzo di derivati con finalità di investimento (ad esempio per assumere un'esposizione a un titolo), il Fondo utilizza i derivati principalmente con finalità di copertura (gestione) del rischio.
- Investitore al dettaglio a cui è destinata l'opzione di investimento:** Questa opzione di investimento è destinata a investitori con una buona conoscenza dei mercati finanziari e che sono disposti ad assumere un possibile rischio di perdita del capitale investito a fronte di potenziali rendimenti moderati, detenendo l'investimento per almeno 8 anni (periodo di detenzione raccomandato).

## Quali sono i rischi e qual è il potenziale rendimento?



- L'indicatore sintetico di rischio è un'indicazione orientativa del livello di rischio dell'opzione di questo prodotto rispetto ad altri prodotti ed esprime la probabilità che il prodotto subisca una perdita a causa di movimenti del mercato o se Zurich Investment Life S.p.A. non è in grado di pagarti quanto dovuto.
- Questa opzione di investimento è stata classificata al livello 4 su 7, che è un livello di rischio medio. Ciò significa che le perdite potenziali dovute alla performance futura del prodotto sono classificate nel livello medio e che molto improbabile che le cattive condizioni di mercato influenzino la capacità di Zurich Investment Life S.p.A. di pagarti quanto dovuto.
- Per la parte di premio investita in quote di OICR, Zurich MultiInvest Plus non prevede alcuna forma di protezione della performance futura del mercato; pertanto potresti perdere l'intero investimento o parte di esso.  
Per la parte di premio eventualmente investita nella Gestione Separata, il rimborso minimo a cui si ha diritto è almeno del 100% del premio investito. Qualsiasi importo superiore a quello indicato e qualsiasi rendimento aggiuntivo dipendono dalla performance futura del mercato e sono incerti. Tuttavia in caso di riscatto, per effetto dei costi applicati potresti ottenere un importo inferiore ai premi versati.

## Scenari di performance

Il possibile rimborso dipenderà dall'andamento futuro dei mercati, che è incerto e non può essere previsto con esattezza. Lo scenario sfavorevole, lo scenario moderato e lo scenario favorevole riportati sono illustrazioni basate sulla performance peggiore, la performance media e la performance migliore del prodotto o di un parametro di riferimento idoneo negli ultimi 13 anni. Nel futuro i mercati potrebbero avere un andamento molto diverso.

Periodo di detenzione raccomandato: 8 anni

Esempio di investimento: € 10.000

Premio assicurativo [€ 0]

		In caso di riscatto dopo 1 anno	In caso di riscatto dopo 8 anni
<b>Caso vita</b>			
<b>Minimo</b>	<b>Per la parte di Premio investita in quote di OICR non esiste un rendimento minimo garantito.</b>	-	-
<b>Stress</b>	<b>Possibile rimborso al netto dei costi</b>	€ 1.230	€ 500
	Rendimento medio annuo	-87,70%	-31,19%
<b>Sfavorevole</b>	<b>Possibile rimborso al netto dei costi</b>	€ 7.420	€ 8.880
	Rendimento medio annuo	-25,85%	-1,47%
<b>Moderato</b>	<b>Possibile rimborso al netto dei costi</b>	€ 10.460	€ 19.590
	Rendimento medio annuo	4,62%	8,77%
<b>Favorevole</b>	<b>Possibile rimborso al netto dei costi</b>	€ 12.980	€ 22.530
	Rendimento medio annuo	29,80%	10,69%

#### Caso morte

##### Evento assicurato

<b>(decesso dell'Assicurato)</b>	<b>Possibile rimborso ai beneficiari al netto dei costi</b>	€ 11.930	€ 21.550
----------------------------------	---	----------	----------

- Le cifre riportate comprendono tutti i costi del prodotto in quanto tale, ma possono non comprendere tutti i costi da voi pagati al consulente o al distributore. Le cifre non tengono conto della vostra situazione fiscale personale, che può incidere anch'essa sull'importo del rimborso.
- Lo scenario di stress indica quale potrebbe essere l'importo rimborsato in circostanze di mercato estreme.
- Lo scenario sfavorevole al termine del periodo di detenzione raccomandato si è verificato per un investimento nel prodotto o nel parametro di riferimento idoneo tra dicembre 2021 e agosto 2024.  
Lo scenario moderato al termine del periodo di detenzione raccomandato si è verificato per un investimento nel prodotto o nel parametro di riferimento idoneo tra giugno 2012 e giugno 2020.  
Lo scenario favorevole al termine del periodo di detenzione raccomandato si è verificato per un investimento nel prodotto o nel parametro di riferimento idoneo tra agosto 2013 e agosto 2021.
- Questo prodotto non è facilmente liquidabile. In caso di uscita dall'investimento prima del termine del periodo di detenzione raccomandato potrebbe essere necessario sostenere costi supplementari.
- Per la parte di premio investita in quote di OICR, non esiste un rendimento minimo garantito, pertanto potresti perdere l'intero investimento o parte di esso. Per la parte di premio eventualmente investita nella Gestione Separata, il rimborso minimo a cui si ha diritto è almeno del 100% del premio investito, al netto di eventuali costi di riscatto.

## Quali sono i costi?

Qualora la persona che vende questo prodotto o fornisce consulenza riguardo ad esso richieda un corrispettivo per questa attività, deve fornire informazioni su tale corrispettivo e illustrare l'impatto dello stesso sull'investimento nel corso del tempo.

### Andamento dei costi nel tempo

Le tabelle mostrano gli importi prelevati dall'investimento per coprire tutti i diversi tipi di costi. Tali importi dipendono dall'entità dell'investimento, dalla durata della detenzione del prodotto e dall'andamento del prodotto. Gli importi sono qui riportati a fini illustrativi e si basano su un importo esemplificativo dell'investimento e su diversi possibili periodi di investimento.

Si è ipotizzato quanto segue:

- Nel primo anno recupero dell'importo investito (rendimento annuo dello 0%). Per gli altri periodi di detenzione si è ipotizzato che il prodotto abbia la performance indicata nello scenario moderato
- Euro 10.000 di investimento

	In caso di riscatto dopo 1 anno	In caso di riscatto dopo 8 anni
<b>Costi totali</b>	€ 946	€ 5.162
<b>Incidenza annuale dei costi (*)</b>	9,5%	4,9% ogni anno

(\*) Dimostra come i costi riducano ogni anno il rendimento nel corso del periodo di detenzione. Ad esempio, se l'uscita avviene al termine del periodo di detenzione raccomandato, si prevede che il rendimento medio annuo sarà pari al 13,7% prima dei costi e al 8,8% al netto dei costi. Una parte dei costi può essere condivisa con la persona che vende il prodotto per coprire i servizi che fornisce.

## Composizione dei costi

Costi una tantum di ingresso o di uscita		Incidenza annuale dei costi in caso di riscatto dopo 8 anni
<b>Costi di ingresso</b>	Sono i costi da sostenere al momento della sottoscrizione del contratto. Per questo prodotto sono pari a 75€ per premi inferiori a 20.000€ (spesa di emissione) e vengono trattenuti dal premio versato. Questo è l'importo massimo che si paga, si potrebbe pagare di meno.	<b>0,1%</b>
<b>Costi di uscita</b>	Sono i costi da sostenere in caso di uscita dall'investimento. I costi di uscita sono indicati come 'N/A' nella colonna successiva in quanto non si applicano se il prodotto è conservato fino al periodo di detenzione raccomandato. In caso di riscatto prima del termine del periodo di detenzione raccomandato potrebbero essere applicate delle penalità di uscita.	<b>N/A</b>
Costi correnti registrati ogni anno		
<b>Commissioni di gestione e altri costi amministrativi o di esercizio</b>	Sono i costi annuali massimi applicati al valore dell'investimento, comprensivi dei costi delle opzioni di investimento sottostanti. Si tratta di una stima basata sui costi effettivi dell'ultimo anno.	<b>3,7%</b>
<b>Costi di transazione</b>	Si tratta di una stima dei costi per acquisto o vendita degli investimenti sottostanti le opzioni di investimento del prodotto. L'importo effettivo varierà a seconda dell'importo che viene acquistato e venduto.	<b>0,9%</b>
Oneri accessori sostenuti in determinate condizioni		
<b>Commissioni di performance</b>	Sono le commissioni di performance relative alle opzioni di investimento sottostanti il prodotto. L'importo effettivo varierà a seconda dell'andamento dell'investimento. La stima dei costi aggregati di cui sopra comprende la media degli ultimi 5 anni.	<b>0,0%</b>

## Altre informazioni rilevanti

Sul sito internet [www.zurich.it](http://www.zurich.it), nella pagina dedicata a Zurich MultiInvest Plus, è disponibile il documento 'Performance passate' in cui sono rese disponibili le informazioni sulla performance passata della presente opzione di investimento degli ultimi 10 anni, se disponibili.





Periodo di detenzione raccomandato: 8 anni

Esempio di investimento: € 10.000

Premio assicurativo [€ 0]

		In caso di riscatto dopo 1 anno	In caso di riscatto dopo 8 anni
<b>Caso vita</b>			
Minimo	Per la parte di Premio investita in quote di OICR non esiste un rendimento minimo garantito.	-	-
Stress	Possibile rimborso al netto dei costi	€ 1.370	€ 640
	Rendimento medio annuo	-86,33%	-29,10%
Sfavorevole	Possibile rimborso al netto dei costi	€ 7.730	€ 9.310
	Rendimento medio annuo	-22,73%	-0,89%
Moderato	Possibile rimborso al netto dei costi	€ 10.210	€ 16.510
	Rendimento medio annuo	2,07%	6,47%
Favorevole	Possibile rimborso al netto dei costi	€ 13.360	€ 18.990
	Rendimento medio annuo	33,57%	8,34%

#### Caso morte

##### Evento assicurato

(decesso dell'Assicurato)	Possibile rimborso ai beneficiari al netto dei costi	€ 11.640	€ 18.160
---------------------------	--	----------	----------

- Le cifre riportate comprendono tutti i costi del prodotto in quanto tale, ma possono non comprendere tutti i costi da voi pagati al consulente o al distributore. Le cifre non tengono conto della vostra situazione fiscale personale, che può incidere anch'essa sull'importo del rimborso.
- Lo scenario di stress indica quale potrebbe essere l'importo rimborsato in circostanze di mercato estreme.
- Lo scenario sfavorevole al termine del periodo di detenzione raccomandato si è verificato per un investimento nel prodotto o nel parametro di riferimento idoneo tra dicembre 2021 e agosto 2024.  
Lo scenario moderato al termine del periodo di detenzione raccomandato si è verificato per un investimento nel prodotto o nel parametro di riferimento idoneo tra novembre 2012 e novembre 2020.  
Lo scenario favorevole al termine del periodo di detenzione raccomandato si è verificato per un investimento nel prodotto o nel parametro di riferimento idoneo tra dicembre 2013 e dicembre 2021.
- Questo prodotto non è facilmente liquidabile. In caso di uscita dall'investimento prima del termine del periodo di detenzione raccomandato potrebbe essere necessario sostenere costi supplementari.
- Per la parte di premio investita in quote di OICR, non esiste un rendimento minimo garantito, pertanto potresti perdere l'intero investimento o parte di esso. Per la parte di premio eventualmente investita nella Gestione Separata, il rimborso minimo a cui si ha diritto è almeno del 100% del premio investito, al netto di eventuali costi di riscatto.

## Quali sono i costi?

Qualora la persona che vende questo prodotto o fornisce consulenza riguardo ad esso richieda un corrispettivo per questa attività, deve fornire informazioni su tale corrispettivo e illustrare l'impatto dello stesso sull'investimento nel corso del tempo.

### Andamento dei costi nel tempo

Le tabelle mostrano gli importi prelevati dall'investimento per coprire tutti i diversi tipi di costi. Tali importi dipendono dall'entità dell'investimento, dalla durata della detenzione del prodotto e dall'andamento del prodotto. Gli importi sono qui riportati a fini illustrativi e si basano su un importo esemplificativo dell'investimento e su diversi possibili periodi di investimento.

Si è ipotizzato quanto segue:

- Nel primo anno recupero dell'importo investito (rendimento annuo dello 0%). Per gli altri periodi di detenzione si è ipotizzato che il prodotto abbia la performance indicata nello scenario moderato
- Euro 10.000 di investimento

	In caso di riscatto dopo 1 anno	In caso di riscatto dopo 8 anni
Costi totali	€ 799	€ 3.345
Incidenza annuale dei costi (*)	8,1%	3,4% ogni anno

(\*) Dimostra come i costi riducano ogni anno il rendimento nel corso del periodo di detenzione. Ad esempio, se l'uscita avviene al termine del periodo di detenzione raccomandato, si prevede che il rendimento medio annuo sarà pari al 9,9% prima dei costi e al 6,5% al netto dei costi. Una parte dei costi può essere condivisa con la persona che vende il prodotto per coprire i servizi che fornisce.

## Composizione dei costi

Costi una tantum di ingresso o di uscita		Incidenza annuale dei costi in caso di riscatto dopo 8 anni
<b>Costi di ingresso</b>	Sono i costi da sostenere al momento della sottoscrizione del contratto. Per questo prodotto sono pari a 75€ per premi inferiori a 20.000€ (spesa di emissione) e vengono trattenuti dal premio versato. Questo è l'importo massimo che si paga, si potrebbe pagare di meno.	<b>0,1%</b>
<b>Costi di uscita</b>	Sono i costi da sostenere in caso di uscita dall'investimento. I costi di uscita sono indicati come 'N/A' nella colonna successiva in quanto non si applicano se il prodotto è conservato fino al periodo di detenzione raccomandato. In caso di riscatto prima del termine del periodo di detenzione raccomandato potrebbero essere applicate delle penalità di uscita.	<b>N/A</b>
Costi correnti registrati ogni anno		
<b>Commissioni di gestione e altri costi amministrativi o di esercizio</b>	Sono i costi annuali massimi applicati al valore dell'investimento, comprensivi dei costi delle opzioni di investimento sottostanti. Si tratta di una stima basata sui costi effettivi dell'ultimo anno.	<b>3,0%</b>
<b>Costi di transazione</b>	Si tratta di una stima dei costi per acquisto o vendita degli investimenti sottostanti le opzioni di investimento del prodotto. L'importo effettivo varierà a seconda dell'importo che viene acquistato e venduto.	<b>0,2%</b>
Oneri accessori sostenuti in determinate condizioni		
<b>Commissioni di performance</b>	Sono le commissioni di performance relative alle opzioni di investimento sottostanti il prodotto. L'importo effettivo varierà a seconda dell'andamento dell'investimento. La stima dei costi aggregati di cui sopra comprende la media degli ultimi 5 anni.	<b>0,0%</b>

## Altre informazioni rilevanti

Sul sito internet [www.zurich.it](http://www.zurich.it), nella pagina dedicata a Zurich MultiInvest Plus, è disponibile il documento 'Performance passate' in cui sono rese disponibili le informazioni sulla performance passata della presente opzione di investimento degli ultimi 10 anni, se disponibili.

## Prodotto: Zurich MultiInvest Plus

Di seguito vengono riportate le caratteristiche dell'opzione di investimento sottostante il prodotto in relazione a: obiettivi dell'investimento, investitori al dettaglio cui è destinata l'opzione di investimento, indicatore di rischio, scenari di performance, costi totali, incidenza annuale dei costi sul rendimento.

### Opzione di investimento: Zurich Invest EMU Equity Index ZI1 EUR

ISIN: IE00BFM70T26

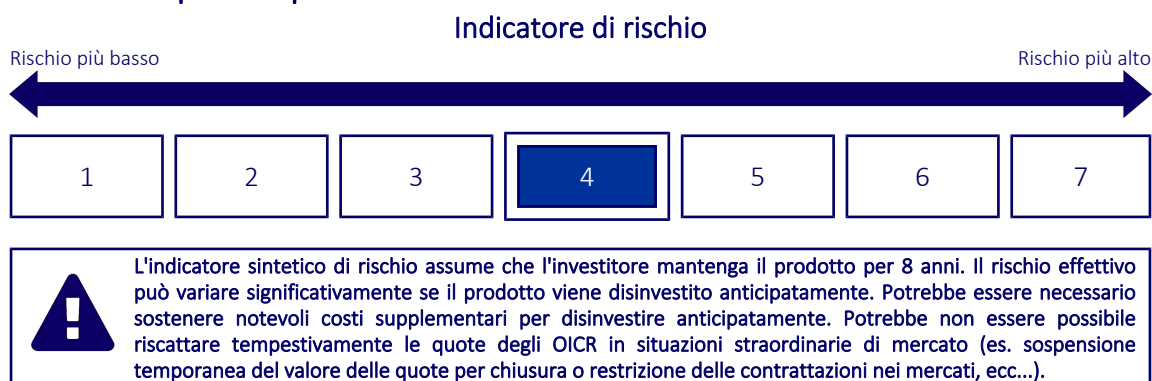
Codice Interno: 225

Data di realizzazione del documento: 17/10/2024

## Cos'è questa opzione d'investimento?

- Obiettivi:** L'obiettivo di investimento del Fondo è di riprodurre, al lordo degli oneri e delle spese, l'andamento dell'Indice MSCI EMU Net Total Return Index (l'Indice). Per raggiungere questo obiettivo, il Fondo mira a investire in azioni sottostanti e in titoli associati al sottostante, come le ricevute di deposito americane (ADR) e le ricevute di deposito globali (GDR) associate all'Indice o ai suoi componenti. Tuttavia, il Fondo può investire anche in un campione di componenti dell'Indice il cui rischio, il rendimento e le altre caratteristiche sono molto simili al rischio, al rendimento e alle altre caratteristiche dell'Indice nel suo insieme. Il Fondo investirà come minimo il 51% dei suoi attivi in titoli azionari e titoli legati ad azioni. Inoltre, il Fondo può investire fino al 10% dei suoi attivi in schemi collettivi di investimento, inclusi i fondi ETF di tracciamento dell'indice. Il Fondo può inoltre investire in strumenti finanziari derivati (FDI) associati all'Indice o ai componenti dell'Indice di investimento e/o a una gestione efficiente del portafoglio del Fondo.
- Investitore al dettaglio a cui è destinata l'opzione di investimento:** Questa opzione di investimento è destinata a investitori con una buona conoscenza dei mercati finanziari e che sono disposti ad assumere un possibile rischio di perdita del capitale investito a fronte di potenziali rendimenti moderati, detenendo l'investimento per almeno 8 anni (periodo di detenzione raccomandato).

## Quali sono i rischi e qual è il potenziale rendimento?



- L'indicatore sintetico di rischio è un'indicazione orientativa del livello di rischio dell'opzione di questo prodotto rispetto ad altri prodotti ed esprime la probabilità che il prodotto subisca una perdita a causa di movimenti del mercato o se Zurich Investment Life S.p.A. non è in grado di pagarti quanto dovuto.
- Questa opzione di investimento è stata classificata al livello 4 su 7, che è un livello di rischio medio. Ciò significa che le perdite potenziali dovute alla performance futura del prodotto sono classificate nel livello medio e che molto improbabile che le cattive condizioni di mercato influenzino la capacità di Zurich Investment Life S.p.A. di pagarti quanto dovuto.
- Per la parte di premio investita in quote di OICR, Zurich MultiInvest Plus non prevede alcuna forma di protezione della performance futura del mercato; pertanto potresti perdere l'intero investimento o parte di esso.  
Per la parte di premio eventualmente investita nella Gestione Separata, il rimborso minimo a cui si ha diritto è almeno del 100% del premio investito. Qualsiasi importo superiore a quello indicato e qualsiasi rendimento aggiuntivo dipendono dalla performance futura del mercato e sono incerti. Tuttavia in caso di riscatto, per effetto dei costi applicati potresti ottenere un importo inferiore ai premi versati.

## Scenari di performance

Il possibile rimborso dipenderà dall'andamento futuro dei mercati, che è incerto e non può essere previsto con esattezza. Lo scenario sfavorevole, lo scenario moderato e lo scenario favorevole riportati sono illustrazioni basate sulla performance peggiore, la performance media e la performance migliore del prodotto o di un parametro di riferimento idoneo negli ultimi 13 anni. Nel futuro i mercati potrebbero avere un andamento molto diverso.

Periodo di detenzione raccomandato: 8 anni

Esempio di investimento: € 10.000

Premio assicurativo [€ 0]

		In caso di riscatto dopo 1 anno	In caso di riscatto dopo 8 anni
<b>Caso vita</b>			
<b>Minimo</b>	<b>Per la parte di Premio investita in quote di OICR non esiste un rendimento minimo garantito.</b>	-	-
<b>Stress</b>	<b>Possibile rimborso al netto dei costi</b>	€ 1.430	€ 740
	Rendimento medio annuo	-85,66%	-27,76%
<b>Sfavorevole</b>	<b>Possibile rimborso al netto dei costi</b>	€ 7.670	€ 8.980
	Rendimento medio annuo	-23,33%	-1,33%
<b>Moderato</b>	<b>Possibile rimborso al netto dei costi</b>	€ 10.260	€ 13.340
	Rendimento medio annuo	2,59%	3,67%
<b>Favorevole</b>	<b>Possibile rimborso al netto dei costi</b>	€ 13.390	€ 15.860
	Rendimento medio annuo	33,92%	5,94%

#### Caso morte

##### Evento assicurato

<b>(decesso dell'Assicurato)</b>	<b>Possibile rimborso ai beneficiari al netto dei costi</b>	€ 11.690	€ 14.680
----------------------------------	---	----------	----------

- Le cifre riportate comprendono tutti i costi del prodotto in quanto tale, ma possono non comprendere tutti i costi da voi pagati al consulente o al distributore. Le cifre non tengono conto della vostra situazione fiscale personale, che può incidere anch'essa sull'importo del rimborso.
- Lo scenario di stress indica quale potrebbe essere l'importo rimborsato in circostanze di mercato estreme.
- Lo scenario sfavorevole al termine del periodo di detenzione raccomandato si è verificato per un investimento nel prodotto o nel parametro di riferimento idoneo tra luglio 2023 e agosto 2024.  
Lo scenario moderato al termine del periodo di detenzione raccomandato si è verificato per un investimento nel prodotto o nel parametro di riferimento idoneo tra maggio 2012 e maggio 2020.  
Lo scenario favorevole al termine del periodo di detenzione raccomandato si è verificato per un investimento nel prodotto o nel parametro di riferimento idoneo tra settembre 2011 e settembre 2019.
- Questo prodotto non è facilmente liquidabile. In caso di uscita dall'investimento prima del termine del periodo di detenzione raccomandato potrebbe essere necessario sostenere costi supplementari.
- Per la parte di premio investita in quote di OICR, non esiste un rendimento minimo garantito, pertanto potresti perdere l'intero investimento o parte di esso. Per la parte di premio eventualmente investita nella Gestione Separata, il rimborso minimo a cui si ha diritto è almeno del 100% del premio investito, al netto di eventuali costi di riscatto.

## Quali sono i costi?

Qualora la persona che vende questo prodotto o fornisce consulenza riguardo ad esso richieda un corrispettivo per questa attività, deve fornire informazioni su tale corrispettivo e illustrare l'impatto dello stesso sull'investimento nel corso del tempo.

### Andamento dei costi nel tempo

Le tabelle mostrano gli importi prelevati dall'investimento per coprire tutti i diversi tipi di costi. Tali importi dipendono dall'entità dell'investimento, dalla durata della detenzione del prodotto e dall'andamento del prodotto. Gli importi sono qui riportati a fini illustrativi e si basano su un importo esemplificativo dell'investimento e su diversi possibili periodi di investimento.

Si è ipotizzato quanto segue:

- Nel primo anno recupero dell'importo investito (rendimento annuo dello 0%). Per gli altri periodi di detenzione si è ipotizzato che il prodotto abbia la performance indicata nello scenario moderato
- Euro 10.000 di investimento

	In caso di riscatto dopo 1 anno	In caso di riscatto dopo 8 anni
<b>Costi totali</b>	€ 786	€ 2.943
<b>Incidenza annuale dei costi (*)</b>	7,9%	3,3% ogni anno

(\*) Dimostra come i costi riducano ogni anno il rendimento nel corso del periodo di detenzione. Ad esempio, se l'uscita avviene al termine del periodo di detenzione raccomandato, si prevede che il rendimento medio annuo sarà pari al 7% prima dei costi e al 3,7% al netto dei costi. Una parte dei costi può essere condivisa con la persona che vende il prodotto per coprire i servizi che fornisce.

## Composizione dei costi

Costi una tantum di ingresso o di uscita		Incidenza annuale dei costi in caso di riscatto dopo 8 anni
<b>Costi di ingresso</b>	Sono i costi da sostenere al momento della sottoscrizione del contratto. Per questo prodotto sono pari a 75€ per premi inferiori a 20.000€ (spesa di emissione) e vengono trattenuti dal premio versato. Questo è l'importo massimo che si paga, si potrebbe pagare di meno.	<b>0,1%</b>
<b>Costi di uscita</b>	Sono i costi da sostenere in caso di uscita dall'investimento. I costi di uscita sono indicati come 'N/A' nella colonna successiva in quanto non si applicano se il prodotto è conservato fino al periodo di detenzione raccomandato. In caso di riscatto prima del termine del periodo di detenzione raccomandato potrebbero essere applicate delle penalità di uscita.	<b>N/A</b>
Costi correnti registrati ogni anno		
<b>Commissioni di gestione e altri costi amministrativi o di esercizio</b>	Sono i costi annuali massimi applicati al valore dell'investimento, comprensivi dei costi delle opzioni di investimento sottostanti. Si tratta di una stima basata sui costi effettivi dell'ultimo anno.	<b>2,9%</b>
<b>Costi di transazione</b>	Si tratta di una stima dei costi per acquisto o vendita degli investimenti sottostanti le opzioni di investimento del prodotto. L'importo effettivo varierà a seconda dell'importo che viene acquistato e venduto.	<b>0,1%</b>
Oneri accessori sostenuti in determinate condizioni		
<b>Commissioni di performance</b>	Sono le commissioni di performance relative alle opzioni di investimento sottostanti il prodotto. L'importo effettivo varierà a seconda dell'andamento dell'investimento. La stima dei costi aggregati di cui sopra comprende la media degli ultimi 5 anni.	<b>0,0%</b>

## Altre informazioni rilevanti

Sul sito internet [www.zurich.it](http://www.zurich.it), nella pagina dedicata a Zurich MultiInvest Plus, è disponibile il documento 'Performance passate' in cui sono rese disponibili le informazioni sulla performance passata della presente opzione di investimento degli ultimi 10 anni, se disponibili.

## Prodotto: Zurich MultiInvest Plus

Di seguito vengono riportate le caratteristiche dell'opzione di investimento sottostante il prodotto in relazione a: obiettivi dell'investimento, investitori al dettaglio cui è destinata l'opzione di investimento, indicatore di rischio, scenari di performance, costi totali, incidenza annuale dei costi sul rendimento.

### Opzione di investimento: Zurich Invest Euro Corporate Bond Z11 EUR Unh

ISIN: IE00BKWCYT02

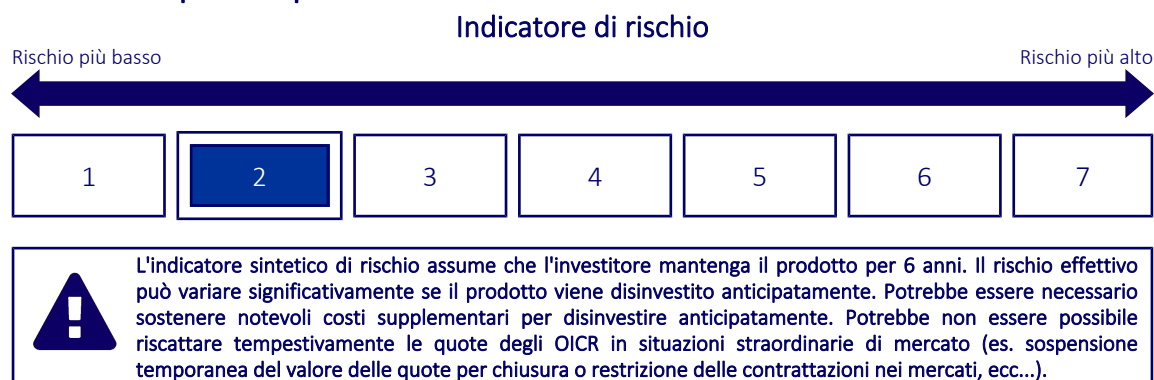
Codice Interno: 442

Data di realizzazione del documento: 17/10/2024

## Cos'è questa opzione d'investimento?

- **Obiettivi:** L'obiettivo di investimento del Fondo è di riprodurre, al lordo degli oneri e delle spese, il rendimento dell'iBoxx € Corporates Index (l'Indice). Il Fondo è a gestione passiva. Per conseguire l'obiettivo di investimento, il Fondo mira a investire in un campione dei titoli sottostanti all'Indice di emittenti UE e non UE nei settori dell'industria, delle infrastrutture, della tecnologia, dei beni di consumo e finanziario. I componenti dell'Indice sono comprensivi di obbligazioni societarie a tasso fisso a investment grade denominate in EURO. Il Gestore investirà in un campione di componenti dell'Indice il cui rischio, il rendimento e le altre caratteristiche sono molto simili al rischio, al rendimento e alle altre caratteristiche dell'Indice nel suo insieme. Il Gestore utilizzerà tipicamente tecniche di investimento che tengono conto degli errori di tracciamento, dei costi di negoziazione e della disponibilità dei componenti dell'Indice al momento della costruzione di un portafoglio. Il Fondo può investire in obbligazioni non incluse nell'Indice in circostanze limitate, quando i componenti dell'indice non sono direttamente accessibili.
- **Investitore al dettaglio a cui è destinata l'opzione di investimento:** Questa opzione di investimento è destinata a investitori con una buona conoscenza dei mercati finanziari e che non sono disposti ad accettare oscillazioni del valore dell'investimento con un rischio di perdita del capitale investito basso a fronte di rendimenti modesti ma stabili, detenendo l'investimento per almeno 6 anni (periodo di detenzione raccomandato).

## Quali sono i rischi e qual è il potenziale rendimento?



- L'indicatore sintetico di rischio è un'indicazione orientativa del livello di rischio dell'opzione di questo prodotto rispetto ad altri prodotti ed esprime la probabilità che il prodotto subisca una perdita a causa di movimenti del mercato o se Zurich Investment Life S.p.A. non è in grado di pagarti quanto dovuto.
- Questa opzione di investimento è stata classificata al livello 2 su 7, che è un livello di rischio basso. Ciò significa che le perdite potenziali dovute alla performance futura del prodotto sono classificate nel livello basso e che molto improbabile che le cattive condizioni di mercato influenzino la capacità di Zurich Investment Life S.p.A. di pagarti quanto dovuto.
- Per la parte di premio investita in quote di OICR, Zurich MultiInvest Plus non prevede alcuna forma di protezione della performance futura del mercato; pertanto potresti perdere l'intero investimento o parte di esso.  
Per la parte di premio eventualmente investita nella Gestione Separata, il rimborso minimo a cui si ha diritto è almeno del 100% del premio investito. Qualsiasi importo superiore a quello indicato e qualsiasi rendimento aggiuntivo dipendono dalla performance futura del mercato e sono incerti. Tuttavia in caso di riscatto, per effetto dei costi applicati potresti ottenere un importo inferiore ai premi versati.

## Scenari di performance

Il possibile rimborso dipenderà dall'andamento futuro dei mercati, che è incerto e non può essere previsto con esattezza. Lo scenario sfavorevole, lo scenario moderato e lo scenario favorevole riportati sono illustrazioni basate sulla performance peggiore, la performance media e la performance migliore del prodotto o di un parametro di riferimento idoneo negli ultimi 11 anni. Nel futuro i mercati potrebbero avere un andamento molto diverso.

Periodo di detenzione raccomandato: 6 anni

Esempio di investimento: € 10.000

Premio assicurativo [€ 0]

		In caso di riscatto dopo 1 anno	In caso di riscatto dopo 6 anni
<b>Caso vita</b>			
Minimo	Per la parte di Premio investita in quote di OICR non esiste un rendimento minimo garantito.	-	-
Stress	Possibile rimborso al netto dei costi	€ 7.210	€ 6.120
	Rendimento medio annuo	-27,95%	-7,86%
Sfavorevole	Possibile rimborso al netto dei costi	€ 7.840	€ 7.420
	Rendimento medio annuo	-21,58%	-4,85%
Moderato	Possibile rimborso al netto dei costi	€ 9.390	€ 8.650
	Rendimento medio annuo	-6,06%	-2,39%
Favorevole	Possibile rimborso al netto dei costi	€ 10.120	€ 9.750
	Rendimento medio annuo	1,20%	-0,42%

#### Caso morte

Evento assicurato

(decesso dell'Assicurato)	Possibile rimborso ai beneficiari al netto dei costi	€ 10.710	€ 9.520
---------------------------	--	----------	---------

- Le cifre riportate comprendono tutti i costi del prodotto in quanto tale, ma possono non comprendere tutti i costi da voi pagati al consulente o al distributore. Le cifre non tengono conto della vostra situazione fiscale personale, che può incidere anch'essa sull'importo del rimborso.
- Lo scenario di stress indica quale potrebbe essere l'importo rimborsato in circostanze di mercato estreme.
- Lo scenario sfavorevole al termine del periodo di detenzione raccomandato si è verificato per un investimento nel prodotto o nel parametro di riferimento idoneo tra settembre 2016 e settembre 2022.  
Lo scenario moderato al termine del periodo di detenzione raccomandato si è verificato per un investimento nel prodotto o nel parametro di riferimento idoneo tra marzo 2014 e marzo 2020.  
Lo scenario favorevole al termine del periodo di detenzione raccomandato si è verificato per un investimento nel prodotto o nel parametro di riferimento idoneo tra agosto 2013 e agosto 2019.
- Questo prodotto non è facilmente liquidabile. In caso di uscita dall'investimento prima del termine del periodo di detenzione raccomandato potrebbe essere necessario sostenere costi supplementari.
- Per la parte di premio investita in quote di OICR, non esiste un rendimento minimo garantito, pertanto potresti perdere l'intero investimento o parte di esso. Per la parte di premio eventualmente investita nella Gestione Separata, il rimborso minimo a cui si ha diritto è almeno del 100% del premio investito, al netto di eventuali costi di riscatto.

## Quali sono i costi?

Qualora la persona che vende questo prodotto o fornisce consulenza riguardo ad esso richieda un corrispettivo per questa attività, deve fornire informazioni su tale corrispettivo e illustrare l'impatto dello stesso sull'investimento nel corso del tempo.

### Andamento dei costi nel tempo

Le tabelle mostrano gli importi prelevati dall'investimento per coprire tutti i diversi tipi di costi. Tali importi dipendono dall'entità dell'investimento, dalla durata della detenzione del prodotto e dall'andamento del prodotto. Gli importi sono qui riportati a fini illustrativi e si basano su un importo esemplificativo dell'investimento e su diversi possibili periodi di investimento.

Si è ipotizzato quanto segue:

- Nel primo anno recupero dell'importo investito (rendimento annuo dello 0%). Per gli altri periodi di detenzione si è ipotizzato che il prodotto abbia la performance indicata nello scenario moderato
- Euro 10.000 di investimento

	In caso di riscatto dopo 1 anno	In caso di riscatto dopo 6 anni
Costi totali	€ 777	€ 1.824
Incidenza annuale dei costi (*)	7,8%	3,2% ogni anno

(\*) Dimostra come i costi riducano ogni anno il rendimento nel corso del periodo di detenzione. Ad esempio, se l'uscita avviene al termine del periodo di detenzione raccomandato, si prevede che il rendimento medio annuo sarà pari al 0,8% prima dei costi e al -2,4% al netto dei costi. Una parte dei costi può essere condivisa con la persona che vende il prodotto per coprire i servizi che fornisce.



## Composizione dei costi

Costi una tantum di ingresso o di uscita		Incidenza annuale dei costi in caso di riscatto dopo 6 anni
<b>Costi di ingresso</b>	Sono i costi da sostenere al momento della sottoscrizione del contratto. Per questo prodotto sono pari a 75€ per premi inferiori a 20.000€ (spesa di emissione) e vengono trattenuti dal premio versato. Questo è l'importo massimo che si paga, si potrebbe pagare di meno.	0,1%
<b>Costi di uscita</b>	Sono i costi da sostenere in caso di uscita dall'investimento. I costi di uscita sono indicati come 'N/A' nella colonna successiva in quanto non si applicano se il prodotto è conservato fino al periodo di detenzione raccomandato. In caso di riscatto prima del termine del periodo di detenzione raccomandato potrebbero essere applicate delle penalità di uscita.	N/A
Costi correnti registrati ogni anno		
<b>Commissioni di gestione e altri costi amministrativi o di esercizio</b>	Sono i costi annuali massimi applicati al valore dell'investimento, comprensivi dei costi delle opzioni di investimento sottostanti. Si tratta di una stima basata sui costi effettivi dell'ultimo anno.	3,0%
<b>Costi di transazione</b>	Si tratta di una stima dei costi per acquisto o vendita degli investimenti sottostanti le opzioni di investimento del prodotto. L'importo effettivo varierà a seconda dell'importo che viene acquistato e venduto.	0,0%
Oneri accessori sostenuti in determinate condizioni		
<b>Commissioni di performance</b>	Sono le commissioni di performance relative alle opzioni di investimento sottostanti il prodotto. L'importo effettivo varierà a seconda dell'andamento dell'investimento. La stima dei costi aggregati di cui sopra comprende la media degli ultimi 5 anni.	0,0%

## Altre informazioni rilevanti

Sul sito internet [www.zurich.it](http://www.zurich.it), nella pagina dedicata a Zurich MultiInvest Plus, è disponibile il documento 'Performance passate' in cui sono rese disponibili le informazioni sulla performance passata della presente opzione di investimento degli ultimi 10 anni, se disponibili.

## Prodotto: Zurich MultiInvest Plus

Di seguito vengono riportate le caratteristiche dell'opzione di investimento sottostante il prodotto in relazione a: obiettivi dell'investimento, investitori al dettaglio cui è destinata l'opzione di investimento, indicatore di rischio, scenari di performance, costi totali, incidenza annuale dei costi sul rendimento.

### Opzione di investimento: Zurich Invest US Corporate Bond Z12 EUR Hdg

ISIN: IE00BKWD0848

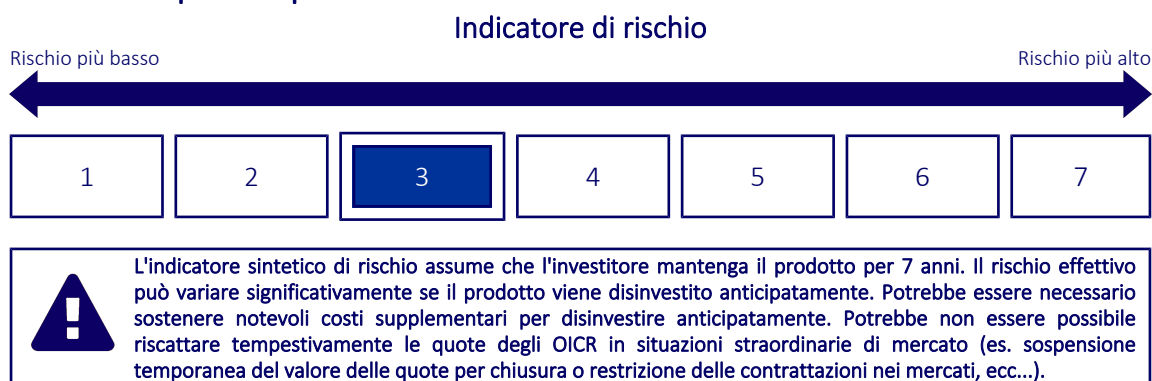
Codice Interno: 443

Data di realizzazione del documento: 17/10/2024

## Cos'è questa opzione d'investimento?

- Obiettivi:** L'obiettivo di investimento del Fondo è di riprodurre, al lordo degli oneri e delle spese, il rendimento dell'iBoxx \$ Corporates Index (l'Indice). Il Fondo è a gestione passiva. Per conseguire l'obiettivo di investimento, il Fondo mira a investire in un campione dei titoli sottostanti all'Indice di emittenti US e non US nei settori dell'industria, delle infrastrutture, della tecnologia, dei beni di consumo e finanziario. I componenti dell'Indice sono comprensivi di obbligazioni societarie a tasso fisso a investment grade denominate in USD. Il Gestore investirà in un campione di componenti dell'Indice il cui rischio, il rendimento e le altre caratteristiche sono molto simili al rischio, al rendimento e alle altre caratteristiche dell'Indice nel suo insieme. Il Gestore utilizzerà tipicamente tecniche di investimento che tengono conto degli errori di tracciamento, dei costi di negoziazione e della disponibilità dei componenti dell'Indice al momento della costruzione di un portafoglio. Il Fondo può investire in obbligazioni non incluse nell'Indice in circostanze limitate, quando i componenti dell'indice non sono direttamente accessibili.
- Investitore al dettaglio a cui è destinata l'opzione di investimento:** Questa opzione di investimento è destinata a investitori con una buona conoscenza dei mercati finanziari e che vogliono assumere bassi rischi di perdita del capitale investito a fronte di rendimenti contenuti, detenendo l'investimento per almeno 7 anni (periodo di detenzione raccomandato).

## Quali sono i rischi e qual è il potenziale rendimento?



- L'indicatore sintetico di rischio è un'indicazione orientativa del livello di rischio dell'opzione di questo prodotto rispetto ad altri prodotti ed esprime la probabilità che il prodotto subisca una perdita a causa di movimenti del mercato o se Zurich Investment Life S.p.A. non è in grado di pagarti quanto dovuto.
- Questa opzione di investimento è stata classificata al livello 3 su 7, che è un livello di rischio medio-basso. Ciò significa che le perdite potenziali dovute alla performance futura del prodotto sono classificate nel livello medio-basso e che molto improbabile che le cattive condizioni di mercato influenzino la capacità di Zurich Investment Life S.p.A. di pagarti quanto dovuto.
- Per la parte di premio investita in quote di OICR, Zurich MultiInvest Plus non prevede alcuna forma di protezione della performance futura del mercato; pertanto potresti perdere l'intero investimento o parte di esso.  
Per la parte di premio eventualmente investita nella Gestione Separata, il rimborso minimo a cui si ha diritto è almeno del 100% del premio investito. Qualsiasi importo superiore a quello indicato e qualsiasi rendimento aggiuntivo dipendono dalla performance futura del mercato e sono incerti. Tuttavia in caso di riscatto, per effetto dei costi applicati potresti ottenere un importo inferiore ai premi versati.

## Scenari di performance

Il possibile rimborso dipenderà dall'andamento futuro dei mercati, che è incerto e non può essere previsto con esattezza. Lo scenario sfavorevole, lo scenario moderato e lo scenario favorevole riportati sono illustrazioni basate sulla performance peggiore, la performance media e la performance migliore del prodotto o di un parametro di riferimento idoneo negli ultimi 12 anni. Nel futuro i mercati potrebbero avere un andamento molto diverso.

Periodo di detenzione raccomandato: 7 anni

Esempio di investimento: € 10.000

Premio assicurativo [€ 0]

		In caso di riscatto dopo 1 anno	In caso di riscatto dopo 7 anni
<b>Caso vita</b>			
<b>Minimo</b>	<b>Per la parte di Premio investita in quote di OICR non esiste un rendimento minimo garantito.</b>	-	-
<b>Stress</b>	<b>Possibile rimborso al netto dei costi</b>	€ 6.600	€ 5.270
	Rendimento medio annuo	-33,97%	-8,75%
<b>Sfavorevole</b>	<b>Possibile rimborso al netto dei costi</b>	€ 7.420	€ 6.720
	Rendimento medio annuo	-25,83%	-5,52%
<b>Moderato</b>	<b>Possibile rimborso al netto dei costi</b>	€ 9.310	€ 7.990
	Rendimento medio annuo	-6,89%	-3,16%
<b>Favorevole</b>	<b>Possibile rimborso al netto dei costi</b>	€ 9.930	€ 8.940
	Rendimento medio annuo	-0,68%	-1,58%

#### Caso morte

##### Evento assicurato

<b>(decesso dell'Assicurato)</b>	<b>Possibile rimborso ai beneficiari al netto dei costi</b>	€ 10.610	€ 8.790
----------------------------------	---	----------	---------

- Le cifre riportate comprendono tutti i costi del prodotto in quanto tale, ma possono non comprendere tutti i costi da voi pagati al consulente o al distributore. Le cifre non tengono conto della vostra situazione fiscale personale, che può incidere anch'essa sull'importo del rimborso.
- Lo scenario di stress indica quale potrebbe essere l'importo rimborsato in circostanze di mercato estreme.
- Lo scenario sfavorevole al termine del periodo di detenzione raccomandato si è verificato per un investimento nel prodotto o nel parametro di riferimento idoneo tra ottobre 2016 e ottobre 2023.  
Lo scenario moderato al termine del periodo di detenzione raccomandato si è verificato per un investimento nel prodotto o nel parametro di riferimento idoneo tra febbraio 2015 e febbraio 2022.  
Lo scenario favorevole al termine del periodo di detenzione raccomandato si è verificato per un investimento nel prodotto o nel parametro di riferimento idoneo tra dicembre 2013 e dicembre 2020.
- Questo prodotto non è facilmente liquidabile. In caso di uscita dall'investimento prima del termine del periodo di detenzione raccomandato potrebbe essere necessario sostenere costi supplementari.
- Per la parte di premio investita in quote di OICR, non esiste un rendimento minimo garantito, pertanto potresti perdere l'intero investimento o parte di esso. Per la parte di premio eventualmente investita nella Gestione Separata, il rimborso minimo a cui si ha diritto è almeno del 100% del premio investito, al netto di eventuali costi di riscatto.

## Quali sono i costi?

Qualora la persona che vende questo prodotto o fornisce consulenza riguardo ad esso richieda un corrispettivo per questa attività, deve fornire informazioni su tale corrispettivo e illustrare l'impatto dello stesso sull'investimento nel corso del tempo.

### Andamento dei costi nel tempo

Le tabelle mostrano gli importi prelevati dall'investimento per coprire tutti i diversi tipi di costi. Tali importi dipendono dall'entità dell'investimento, dalla durata della detenzione del prodotto e dall'andamento del prodotto. Gli importi sono qui riportati a fini illustrativi e si basano su un importo esemplificativo dell'investimento e su diversi possibili periodi di investimento.

Si è ipotizzato quanto segue:

- Nel primo anno recupero dell'importo investito (rendimento annuo dello 0%). Per gli altri periodi di detenzione si è ipotizzato che il prodotto abbia la performance indicata nello scenario moderato
- Euro 10.000 di investimento

	In caso di riscatto dopo 1 anno	In caso di riscatto dopo 7 anni
<b>Costi totali</b>	€ 781	€ 1.982
<b>Incidenza annuale dei costi (*)</b>	7,9%	3,1% ogni anno

(\*) Dimostra come i costi riducano ogni anno il rendimento nel corso del periodo di detenzione. Ad esempio, se l'uscita avviene al termine del periodo di detenzione raccomandato, si prevede che il rendimento medio annuo sarà pari al -0,1% prima dei costi e al -3,2% al netto dei costi. Una parte dei costi può essere condivisa con la persona che vende il prodotto per coprire i servizi che fornisce.

## Composizione dei costi

Costi una tantum di ingresso o di uscita		Incidenza annuale dei costi in caso di riscatto dopo 7 anni
<b>Costi di ingresso</b>	Sono i costi da sostenere al momento della sottoscrizione del contratto. Per questo prodotto sono pari a 75€ per premi inferiori a 20.000€ (spesa di emissione) e vengono trattenuti dal premio versato. Questo è l'importo massimo che si paga, si potrebbe pagare di meno.	0,1%
<b>Costi di uscita</b>	Sono i costi da sostenere in caso di uscita dall'investimento. I costi di uscita sono indicati come 'N/A' nella colonna successiva in quanto non si applicano se il prodotto è conservato fino al periodo di detenzione raccomandato. In caso di riscatto prima del termine del periodo di detenzione raccomandato potrebbero essere applicate delle penalità di uscita.	N/A
Costi correnti registrati ogni anno		
<b>Commissioni di gestione e altri costi amministrativi o di esercizio</b>	Sono i costi annuali massimi applicati al valore dell'investimento, comprensivi dei costi delle opzioni di investimento sottostanti. Si tratta di una stima basata sui costi effettivi dell'ultimo anno.	2,8%
<b>Costi di transazione</b>	Si tratta di una stima dei costi per acquisto o vendita degli investimenti sottostanti le opzioni di investimento del prodotto. L'importo effettivo varierà a seconda dell'importo che viene acquistato e venduto.	0,0%
Oneri accessori sostenuti in determinate condizioni		
<b>Commissioni di performance</b>	Sono le commissioni di performance relative alle opzioni di investimento sottostanti il prodotto. L'importo effettivo varierà a seconda dell'andamento dell'investimento. La stima dei costi aggregati di cui sopra comprende la media degli ultimi 5 anni.	0,0%

## Altre informazioni rilevanti

Sul sito internet [www.zurich.it](http://www.zurich.it), nella pagina dedicata a Zurich MultiInvest Plus, è disponibile il documento 'Performance passate' in cui sono rese disponibili le informazioni sulla performance passata della presente opzione di investimento degli ultimi 10 anni, se disponibili.

## Prodotto: Zurich MultiInvest Plus

Di seguito vengono riportate le caratteristiche dell'opzione di investimento sottostante il prodotto in relazione a: obiettivi dell'investimento, investitori al dettaglio cui è destinata l'opzione di investimento, indicatore di rischio, scenari di performance, costi totali, incidenza annuale dei costi sul rendimento.

### Opzione di investimento: Zurich Invest US Equity Index Fund ZI1 Cap EUR UnH

ISIN: IE00BFM70Q94

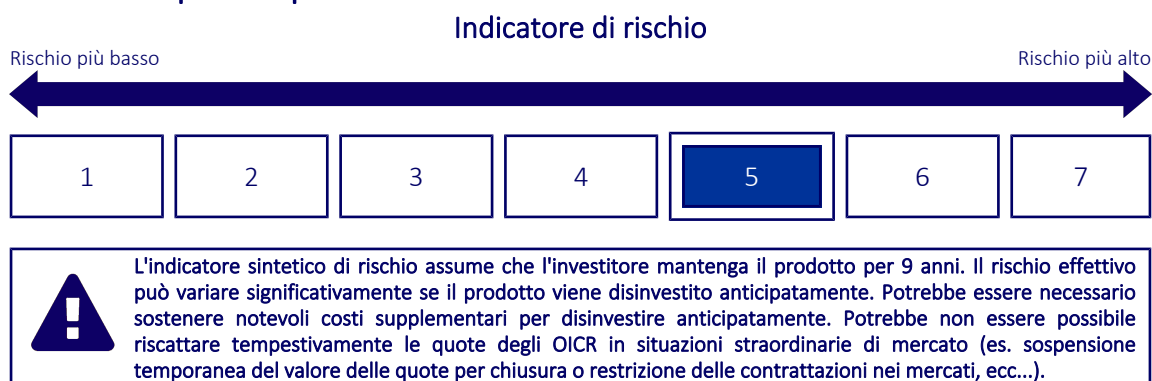
Codice Interno: 226

Data di realizzazione del documento: 17/10/2024

## Cos'è questa opzione d'investimento?

- **Obiettivi:** L'obiettivo di investimento del Fondo è di riprodurre, al lordo degli oneri e delle spese, l'andamento dell'indice di rilievo Il Fondo ottiene un'esposizione all'Indice tramite investimenti in un fondo master (il Fondo Master). Si tratta dell'Indice MSCI USA (NDR), un indice ponderato in base alla capitalizzazione di mercato calcolato e gestito da Morgan Stanley Capital International (MSCI), concepito per misurare l'andamento dei mercati azionari delle medie e grandi aziende negli Stati Uniti. Il Fondo investirà nella X Unit Class di Zurich Invest US Equity Index CCF Fund, un comparto di Zurich Invest Common Contractual Fund. Il gestore degli investimenti del Fondo è anche il gestore degli investimenti del Fondo Master. Il Fondo investirà almeno l'85% dei suoi attivi nel Fondo Master e di conseguenza investirà come minimo il 51% del sul valore patrimoniale netto in titoli azionari e/o in titoli legati ad azioni. Il rimanente 15% potrebbe essere investito in contanti e liquidità, come depositi a breve termine e strumenti del mercato finanziario.
- **Investitore al dettaglio a cui è destinata l'opzione di investimento:** Questa opzione di investimento è destinata a investitori con una buona conoscenza dei mercati finanziari e che sono disposti ad assumere un moderato rischio di perdita del capitale investito a fronte di possibili rendimenti significativi, detenendo l'investimento per almeno 9 anni (periodo di detenzione raccomandato).

## Quali sono i rischi e qual è il potenziale rendimento?



- L'indicatore sintetico di rischio è un'indicazione orientativa del livello di rischio dell'opzione di questo prodotto rispetto ad altri prodotti ed esprime la probabilità che il prodotto subisca una perdita a causa di movimenti del mercato o se Zurich Investment Life S.p.A. non è in grado di pagarti quanto dovuto.
- Questa opzione di investimento è stata classificata al livello 5 su 7, che è un livello di rischio medio-alto. Ciò significa che le perdite potenziali dovute alla performance futura del prodotto sono classificate nel livello medio-alto e che molto improbabile che le cattive condizioni di mercato influenzino la capacità di Zurich Investment Life S.p.A. di pagarti quanto dovuto.
- Per la parte di premio investita in quote di OICR, Zurich MultiInvest Plus non prevede alcuna forma di protezione della performance futura del mercato; pertanto potresti perdere l'intero investimento o parte di esso.  
Per la parte di premio eventualmente investita nella Gestione Separata, il rimborso minimo a cui si ha diritto è almeno del 100% del premio investito. Qualsiasi importo superiore a quello indicato e qualsiasi rendimento aggiuntivo dipendono dalla performance futura del mercato e sono incerti. Tuttavia in caso di riscatto, per effetto dei costi applicati potresti ottenere un importo inferiore ai premi versati.

## Scenari di performance

Il possibile rimborso dipenderà dall'andamento futuro dei mercati, che è incerto e non può essere previsto con esattezza. Lo scenario sfavorevole, lo scenario moderato e lo scenario favorevole riportati sono illustrazioni basate sulla performance peggiore, la performance media e la performance migliore del prodotto o di un parametro di riferimento idoneo negli ultimi 14 anni. Nel futuro i mercati potrebbero avere un andamento molto diverso.

Periodo di detenzione raccomandato: 9 anni

Esempio di investimento: € 10.000

Premio assicurativo [€ 0]

		In caso di riscatto dopo 1 anno	In caso di riscatto dopo 9 anni
<b>Caso vita</b>			
<b>Minimo</b>	<b>Per la parte di Premio investita in quote di OICR non esiste un rendimento minimo garantito.</b>	-	-
<b>Stress</b>	<b>Possibile rimborso al netto dei costi</b>	€ 860	€ 220
	Rendimento medio annuo	-91,41%	-34,49%
<b>Sfavorevole</b>	<b>Possibile rimborso al netto dei costi</b>	€ 7.930	€ 9.660
	Rendimento medio annuo	-20,66%	-0,38%
<b>Moderato</b>	<b>Possibile rimborso al netto dei costi</b>	€ 10.380	€ 21.770
	Rendimento medio annuo	3,83%	9,03%
<b>Favorevole</b>	<b>Possibile rimborso al netto dei costi</b>	€ 13.740	€ 28.380
	Rendimento medio annuo	37,38%	12,29%

#### Caso morte

##### Evento assicurato

<b>(decesso dell'Assicurato)</b>	<b>Possibile rimborso ai beneficiari al netto dei costi</b>	€ 11.840	€ 23.950
----------------------------------	---	----------	----------

- Le cifre riportate comprendono tutti i costi del prodotto in quanto tale, ma possono non comprendere tutti i costi da voi pagati al consulente o al distributore. Le cifre non tengono conto della vostra situazione fiscale personale, che può incidere anch'essa sull'importo del rimborso.
- Lo scenario di stress indica quale potrebbe essere l'importo rimborsato in circostanze di mercato estreme.
- Lo scenario sfavorevole al termine del periodo di detenzione raccomandato si è verificato per un investimento nel prodotto o nel parametro di riferimento idoneo tra dicembre 2021 e agosto 2024.  
Lo scenario moderato al termine del periodo di detenzione raccomandato si è verificato per un investimento nel prodotto o nel parametro di riferimento idoneo tra giugno 2013 e giugno 2022.  
Lo scenario favorevole al termine del periodo di detenzione raccomandato si è verificato per un investimento nel prodotto o nel parametro di riferimento idoneo tra dicembre 2012 e dicembre 2021.
- Questo prodotto non è facilmente liquidabile. In caso di uscita dall'investimento prima del termine del periodo di detenzione raccomandato potrebbe essere necessario sostenere costi supplementari.
- Per la parte di premio investita in quote di OICR, non esiste un rendimento minimo garantito, pertanto potresti perdere l'intero investimento o parte di esso. Per la parte di premio eventualmente investita nella Gestione Separata, il rimborso minimo a cui si ha diritto è almeno del 100% del premio investito, al netto di eventuali costi di riscatto.

## Quali sono i costi?

Qualora la persona che vende questo prodotto o fornisce consulenza riguardo ad esso richieda un corrispettivo per questa attività, deve fornire informazioni su tale corrispettivo e illustrare l'impatto dello stesso sull'investimento nel corso del tempo.

### Andamento dei costi nel tempo

Le tabelle mostrano gli importi prelevati dall'investimento per coprire tutti i diversi tipi di costi. Tali importi dipendono dall'entità dell'investimento, dalla durata della detenzione del prodotto e dall'andamento del prodotto. Gli importi sono qui riportati a fini illustrativi e si basano su un importo esemplificativo dell'investimento e su diversi possibili periodi di investimento.

Si è ipotizzato quanto segue:

- Nel primo anno recupero dell'importo investito (rendimento annuo dello 0%). Per gli altri periodi di detenzione si è ipotizzato che il prodotto abbia la performance indicata nello scenario moderato
- Euro 10.000 di investimento

	In caso di riscatto dopo 1 anno	In caso di riscatto dopo 9 anni
<b>Costi totali</b>	€ 780	€ 4.072
<b>Incidenza annuale dei costi (*)</b>	7,9%	3,3% ogni anno

(\*) Dimostra come i costi riducano ogni anno il rendimento nel corso del periodo di detenzione. Ad esempio, se l'uscita avviene al termine del periodo di detenzione raccomandato, si prevede che il rendimento medio annuo sarà pari al 12,3% prima dei costi e al 9% al netto dei costi. Una parte dei costi può essere condivisa con la persona che vende il prodotto per coprire i servizi che fornisce.

## Composizione dei costi

Costi una tantum di ingresso o di uscita		Incidenza annuale dei costi in caso di riscatto dopo 9 anni
<b>Costi di ingresso</b>	Sono i costi da sostenere al momento della sottoscrizione del contratto. Per questo prodotto sono pari a 75€ per premi inferiori a 20.000€ (spesa di emissione) e vengono trattenuti dal premio versato. Questo è l'importo massimo che si paga, si potrebbe pagare di meno.	0,1%
<b>Costi di uscita</b>	Sono i costi da sostenere in caso di uscita dall'investimento. I costi di uscita sono indicati come 'N/A' nella colonna successiva in quanto non si applicano se il prodotto è conservato fino al periodo di detenzione raccomandato. In caso di riscatto prima del termine del periodo di detenzione raccomandato potrebbero essere applicate delle penalità di uscita.	N/A
Costi correnti registrati ogni anno		
<b>Commissioni di gestione e altri costi amministrativi o di esercizio</b>	Sono i costi annuali massimi applicati al valore dell'investimento, comprensivi dei costi delle opzioni di investimento sottostanti. Si tratta di una stima basata sui costi effettivi dell'ultimo anno.	3,0%
<b>Costi di transazione</b>	Si tratta di una stima dei costi per acquisto o vendita degli investimenti sottostanti le opzioni di investimento del prodotto. L'importo effettivo varierà a seconda dell'importo che viene acquistato e venduto.	0,1%
Oneri accessori sostenuti in determinate condizioni		
<b>Commissioni di performance</b>	Sono le commissioni di performance relative alle opzioni di investimento sottostanti il prodotto. L'importo effettivo varierà a seconda dell'andamento dell'investimento. La stima dei costi aggregati di cui sopra comprende la media degli ultimi 5 anni.	0,0%

## Altre informazioni rilevanti

Sul sito internet [www.zurich.it](http://www.zurich.it), nella pagina dedicata a Zurich MultiInvest Plus, è disponibile il documento 'Performance passate' in cui sono rese disponibili le informazioni sulla performance passata della presente opzione di investimento degli ultimi 10 anni, se disponibili.

## Prodotto: Zurich MultiInvest Plus

Di seguito vengono riportate le caratteristiche dell'opzione di investimento sottostante il prodotto in relazione a: obiettivi dell'investimento, investitori al dettaglio cui è destinata l'opzione di investimento, indicatore di rischio, scenari di performance, costi totali, incidenza annuale dei costi sul rendimento.

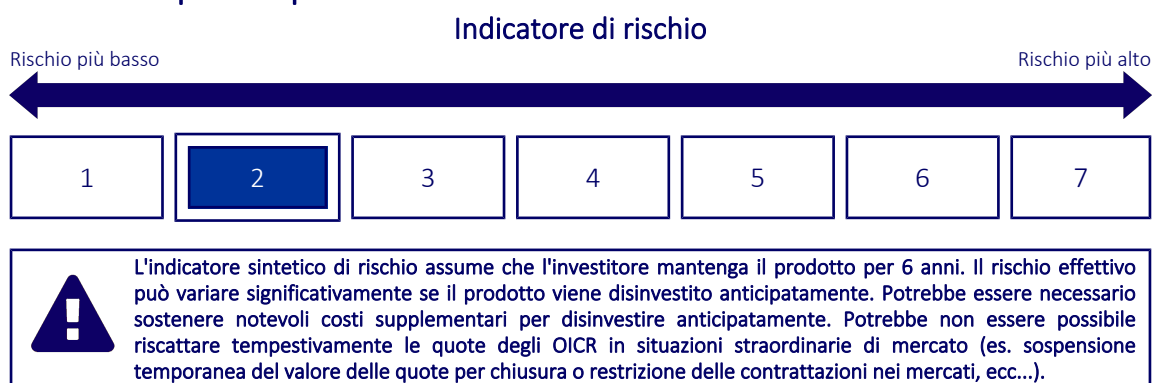
### Opzione di investimento: Gestione Separata "Zurich Trend"

Data di realizzazione del documento: 17/10/2024

## Cos'è questa opzione d'investimento?

- **Obiettivi:** La gestione investe principalmente in titoli obbligazionari governativi, di organismi sopranazionali e corporate. In considerazione delle caratteristiche della gestione e della determinazione del rendimento, la volatilità dei rendimenti della gestione non riflette quella calcolata sulla base del valore di mercato delle attività che la compongono. La politica di investimento adottata dalla gestione ha l'obiettivo di ottenere rendimenti superiori all'inflazione, sia nel breve che nel lungo termine, e quindi il graduale incremento del capitale investito.
- **Investitore al dettaglio a cui è destinata l'opzione di investimento:** Questa opzione di investimento è destinata a investitori con una buona conoscenza dei mercati finanziari e che non sono disposti ad accettare oscillazioni del valore dell'investimento con un rischio di perdita del capitale investito basso a fronte di rendimenti modesti ma stabili, detenendo l'investimento per almeno 6 anni (periodo di detenzione raccomandato).

## Quali sono i rischi e qual è il potenziale rendimento?



- L'indicatore sintetico di rischio è un'indicazione orientativa del livello di rischio dell'opzione di questo prodotto rispetto ad altri prodotti ed esprime la probabilità che il prodotto subisca una perdita a causa di movimenti del mercato o se Zurich Investment Life S.p.A. non è in grado di pagarti quanto dovuto.
- Questa opzione di investimento è stata classificata al livello 2 su 7, che è un livello di rischio basso. Ciò significa che le perdite potenziali dovute alla performance futura del prodotto sono classificate nel livello basso e che molto improbabile che le cattive condizioni di mercato influenzino la capacità di Zurich Investment Life S.p.A. di pagarti quanto dovuto.
- Per la parte di premio investita in quote di OICR, Zurich MultiInvest Plus non prevede alcuna forma di protezione della performance futura del mercato; pertanto potresti perdere l'intero investimento o parte di esso.  
Per la parte di premio eventualmente investita nella Gestione Separata, il rimborso minimo a cui si ha diritto è almeno del 100% del premio investito. Qualsiasi importo superiore a quello indicato e qualsiasi rendimento aggiuntivo dipendono dalla performance futura del mercato e sono incerti. Tuttavia in caso di riscatto, per effetto dei costi applicati potresti ottenere un importo inferiore ai premi versati.

## Scenari di performance

Il possibile rimborso dipenderà dall'andamento futuro dei mercati, che è incerto e non può essere previsto con esattezza. Gli scenari riportati sono illustrazioni basate sui risultati passati e su alcune ipotesi. Nel futuro i mercati potrebbero avere un andamento molto diverso.



Periodo di detenzione raccomandato: 6 anni

Esempio di investimento: € 10.000

Premio assicurativo [€ 0]

		In caso di riscatto dopo 1 anno	In caso di riscatto dopo 6 anni
<b>Caso vita</b>			
Minimo	È previsto un rendimento minimo per la sola parte di Premio eventualmente investita nella Gestione Separata.	€ 9.620	€ 9.970
Stress	Possibile rimborso al netto dei costi	€ 9.630	€ 9.980
	Rendimento medio annuo	-3,69%	-0,03%
Sfavorevole	Possibile rimborso al netto dei costi	€ 9.630	€ 9.980
	Rendimento medio annuo	-3,69%	-0,03%
Moderato	Possibile rimborso al netto dei costi	€ 9.630	€ 9.980
	Rendimento medio annuo	-3,69%	-0,03%
Favorevole	Possibile rimborso al netto dei costi	€ 9.630	€ 9.990
	Rendimento medio annuo	-3,69%	-0,02%

#### Caso morte

Evento assicurato

(decesso dell'Assicurato)	Possibile rimborso ai beneficiari al netto dei costi	€ 10.980	€ 10.980
---------------------------	--	----------	----------

- Le cifre riportate comprendono tutti i costi del prodotto in quanto tale, ma possono non comprendere tutti i costi da voi pagati al consulente o al distributore. Le cifre non tengono conto della vostra situazione fiscale personale, che può incidere anch'essa sull'importo del rimborso.
- Lo scenario di stress indica quale potrebbe essere l'importo rimborsato in circostanze di mercato estreme.
- Gli scenari favorevole, moderato e sfavorevole sono calcolati sulla base di simulazioni di ipotetici rendimenti futuri tenendo conto della composizione della Gestione Separata.
- Questo prodotto non è facilmente liquidabile. In caso di uscita dall'investimento prima del termine del periodo di detenzione raccomandato potrebbe essere necessario sostenere costi supplementari.
- Per la parte di premio investita in quote di OICR, non esiste un rendimento minimo garantito, pertanto potresti perdere l'intero investimento o parte di esso. Per la parte di premio eventualmente investita nella Gestione Separata, il rimborso minimo a cui si ha diritto è almeno del 100% del premio investito, al netto di eventuali costi di riscatto.

## Quali sono i costi?

Qualora la persona che vende questo prodotto o fornisce consulenza riguardo ad esso richieda un corrispettivo per questa attività, deve fornire informazioni su tale corrispettivo e illustrare l'impatto dello stesso sull'investimento nel corso del tempo.

### Andamento dei costi nel tempo

Le tabelle mostrano gli importi prelevati dall'investimento per coprire tutti i diversi tipi di costi. Tali importi dipendono dall'entità dell'investimento, dalla durata della detenzione del prodotto e dall'andamento del prodotto. Gli importi sono qui riportati a fini illustrativi e si basano su un importo esemplificativo dell'investimento e su diversi possibili periodi di investimento.

Si è ipotizzato quanto segue:

- Nel primo anno recupero dell'importo investito (rendimento annuo dello 0%). Per gli altri periodi di detenzione si è ipotizzato che il prodotto abbia la performance indicata nello scenario moderato
- Euro 10.000 di investimento

	In caso di riscatto dopo 1 anno	In caso di riscatto dopo 6 anni
Costi totali	€ 543	€ 495
Incidenza annuale dei costi (*)	5,5%	0,8% ogni anno

(\*) Dimostra come i costi riducano ogni anno il rendimento nel corso del periodo di detenzione. Ad esempio, se l'uscita avviene al termine del periodo di detenzione raccomandato, si prevede che il rendimento medio annuo sarà pari al 0,8% prima dei costi e al 0% al netto dei costi. Una parte dei costi può essere condivisa con la persona che vende il prodotto per coprire i servizi che fornisce.

### Composizione dei costi

Costi una tantum di ingresso o di uscita	Incidenza annuale dei costi in caso di riscatto dopo 6 anni
Costi di ingresso	Sono i costi da sostenere al momento della sottoscrizione del contratto. Per questo prodotto sono pari a 75€ per premi inferiori a 20.000€ (spesa di emissione) e vengono trattenuti dal premio versato. Questo è l'importo massimo che si paga, si potrebbe pagare di meno. <b>0,1%</b>
Costi di uscita	Sono i costi da sostenere in caso di uscita dall'investimento. I costi di uscita sono indicati come 'N/A' nella colonna successiva in quanto non si applicano se il prodotto è conservato fino al periodo di detenzione raccomandato. In caso di riscatto prima del termine del periodo di detenzione raccomandato potrebbero essere applicate delle penalità di uscita. <b>N/A</b>

Costi correnti registrati ogni anno		
<b>Commissioni di gestione e altri costi amministrativi o di esercizio</b>	Sono i costi annuali massimi applicati al valore dell'investimento, comprensivi dei costi delle opzioni di investimento sottostanti. Si tratta di una stima basata sui costi effettivi dell'ultimo anno.	<b>0,8%</b>
<b>Costi di transazione</b>	Si tratta di una stima dei costi per acquisto o vendita degli investimenti sottostanti le opzioni di investimento del prodotto. L'importo effettivo varierà a seconda dell'importo che viene acquistato e venduto.	<b>0,0%</b>
Oneri accessori sostenuti in determinate condizioni		
<b>Commissioni di performance</b>	Sono le commissioni di performance relative alle opzioni di investimento sottostanti il prodotto. L'importo effettivo varierà a seconda dell'andamento dell'investimento. La stima dei costi aggregati di cui sopra comprende la media degli ultimi 5 anni.	<b>0,0%</b>

**Zurich Investments Life S.p.A.**

Società a socio unico soggetta all'attività di direzione e coordinamento di Zurich Insurance Company Ltd - Rappresentanza Generale per l'Italia  
 Sede e Direzione: Via Benigno Crespi, 23 - 20159 Milano - Tel. +39.0259661 - Fax +39.025962603  
 Capitale sociale: €207.925.480 i.v. - iscritta all'Albo Imprese IVASS il 31.1.08 al n. 1.00027 - Società appartenente al Gruppo Zurich Italia, iscritto all'Albo Gruppi IVASS il 28.5.08 al n. 2  
 C.F./R.I. Milano 02655990584, P.IVA 08921640150 - Imp. aut. con D.M. del 7.11.1953 (G.U. 3.2.1954 n. 27)  
 Indirizzo PEC: zurich.investments.life@pec.zurich.it - www.zurich.it

Zurich MultiInvest Plus - ALLEGATO 1 - Documento contenente le informazioni specifiche su ciascuna opzione d'investimento sottostante

8.0084.KID.10.24